

Stadt Mirow

Staatlich anerkannter Erholungsort

Der Bürgermeister



Beschlussvorlage Mi 145/20

Anlagen: 3
Einreicher: Andreas Franz
Fachbereich: Sachgebiet Finanzen
Status: öffentlich

Eingereicht am: 03.12.2020
Seiten: 1

Beschlusstitel:

Jahresabschluss 2019 Stadt Mirow

Beschlussvorschlag:

Gemäß § 60 Abs. 5 Kommunalverfassung Mecklenburg-Vorpommern stellt die Stadtvertretung der Stadt Mirow den mit Datum vom 11.06.2020 aufgestellten Jahresabschluss 2019 der Stadt Mirow fest und beschließt diesen.

Finanzierungsvorschlag:

<i>Kostenstelle/Kostenträger Sachkonto</i>	<i>Haushaltsjahr</i>	<i>Soll</i>	<i>Ist</i>
<i>Bemerkungen:</i>			

Begründung:

Der Rechnungsprüfungsausschuss und das Rechnungsprüfungsamt haben den Jahresabschluss der Stadt Mirow zum 31. Dezember 2019 gemäß § 3a KPG geprüft. Das Rechnungsprüfungsamt und der Rechnungsprüfungsausschuss haben das Ergebnis in ihrem Prüfbericht zusammengefasst und einen uneingeschränkten Bestätigungsvermerk erteilt. Der Prüfbericht ist dieser Vorlage beigelegt.

Die Prüfung des Jahresabschlusses hat zu keinen Beanstandungen geführt, die so wesentlich sind, dass sie der Feststellung durch die Stadtvertretung entgegenstehen könnten.

Der Rechnungsprüfungsausschuss hat in seiner Sitzung am 13.08.2020 beschlossen, der Stadtvertretung die Feststellung des Jahresabschlusses der Stadt Mirow zum 31. Dezember 2019 i.d.F. vom 11.06.2020 zu empfehlen und dem Bürgermeister Entlastung zu erteilen.

Beratungsfolge		Sitzungsdatum	Ö/N	Vertreter		Abstimmungsergebnis				Zuständigkeit
				gew.	anw.	ja	nein	enth.	ausg.	
1	Stadtvertretung Mirow	15.12.2020	Ö							Entscheidung

Verfahrensvermerk: Mitwirkungsverbot aufgrund des § 24 KV MV

Henry Tesch
Bürgermeister

Siegel

Jahresabschluss

der

Stadt Mirow

zum

31.12.2019

Inhaltsverzeichnis:

1. Ergebnisrechnung
2. Finanzrechnung
3. Teilrechnungen
4. Bilanz
5. Anhang zur Bilanz

Anlagen:

- I. Übersicht über Erträge und Aufwendungen zur Ergebnisrechnung
- II. Saldo liquide Mittel und Kredite zur Sicherung der Zahlungsfähigkeit
- III. Anlagenübersicht
- IV. Forderungsübersicht
- V. Verbindlichkeitenübersicht
- VI. Haushaltsermächtigungen

2019 - Jahresabschluss Stadt Mirow

Ergebnisrechnung																Erläuterung
Nr.	Ertrags- und Aufwandsarten (gemäß § 44 Absatz 2 i.V.m. § 2 Absatz 1 GemHVO-Doppik)	Verweis auf Anhang (Ifd. Nr.)	Ansatz des Haushalts- jahres	Verände- rung durch Nachtrag	Über- und außerplan- mäßige Aufwen- dungen	Zweck- gebundene Mehrerträge und ent- sprechende Mehraufwen- dungen	Inanspruch- nahme der ein- oder ge- genseitigen Deckungs- fähigkeit	Ermächti- gungen des Haushalts- jahres	Übertragene Ermächti- gungen aus Haushalts- vorjahren	Gesamt- ermäch- tigungen im Haushaltsjahr	Ergebnis des Haushalts- jahres	Abweichung im Haus- haltsjahr	Ergebnis des Haushaltsvor- jahres	Ergebnis- veränderung gegenüber Haushalts- vorjahr	Übertra- gung von Ermäch- tigungen in Haushalts- folgejahre	Konto- nummer
			1	2	3	4	5	6 ¹	7	8 ²	9	10 ³	11	12 ⁴	13	
1	+ Steuern und ähnliche Abgaben		2.290.000,00	0,00	0,00	0,00	0,00	2.290.000,00	0,00	2.290.000,00	2.377.198,76	-87.198,76	2.316.563,38	60.635,38	0,00	40
2	+ Zuwendungen, allgemeine Umlagen und sonstige Transfererträge		1.487.100,00	0,00	0,00	0,00	0,00	1.487.100,00	0,00	1.487.100,00	1.498.939,98	-11.839,98	1.552.187,84	-53.247,86	0,00	41
3	+ Erträge der sozialen Sicherung		0,00	0,00	0,00	0,00	0,00	0,00	0,00	0,00	0,00	0,00	0,00	0,00	0,00	42
4	+ Öffentlich-rechtliche Leistungsentgelte		101.100,00	0,00	200,00	0,00	0,00	101.300,00	0,00	101.300,00	96.433,24	4.866,76	94.168,65	2.264,59	0,00	43
5	+ Privatrechtliche Leistungsentgelte		190.600,00	0,00	0,00	0,00	0,00	190.600,00	0,00	190.600,00	182.380,34	8.219,66	182.616,10	-235,76	0,00	441, 443, 444, 445, 448 ⁵ 442, 448 ⁵
6	+ Kostenerstattungen und Kostenumlagen		172.200,00	0,00	0,00	0,00	0,00	172.200,00	0,00	172.200,00	216.903,75	-44.703,75	153.617,08	63.286,67	0,00	442, 448 ⁵
7	+ Erhöhungen des Bestands an fertigen und unfertigen Erzeugnissen		0,00	0,00	0,00	0,00	0,00	0,00	0,00	0,00	0,00	0,00	0,00	0,00	0,00	451
	- Verminderungen des Bestands an fertigen und unfertigen Erzeugnissen		0,00	0,00	0,00	0,00	0,00	0,00	0,00	0,00	0,00	0,00	0,00	0,00	0,00	451
8	+ Andere aktivierte Eigenleistungen		0,00	0,00	0,00	0,00	0,00	0,00	0,00	0,00	0,00	0,00	0,00	0,00	0,00	452
9	+ Zinserträge und sonstige Finanzerträge		2.500,00	0,00	0,00	0,00	0,00	2.500,00	0,00	2.500,00	4.912,51	-2.412,51	6.064,04	-1.151,53	0,00	47
10	+ Sonstige laufende Erträge		202.400,00	0,00	0,00	0,00	0,00	202.400,00	0,00	202.400,00	698.169,20	-495.769,20	556.192,77	141.976,43	0,00	46
11	Summe der ordentlichen Erträge (Summe der Nummern 1 bis 10)		4.445.900,00	0,00	200,00	0,00	0,00	4.446.100,00	0,00	4.446.100,00	5.074.937,78	-628.837,78	4.861.409,86	213.527,92	0,00	
12	- Personalaufwendungen		88.000,00	0,00	2.800,00	0,00	0,00	90.800,00	0,00	90.800,00	80.250,65	10.549,35	84.568,16	-4.317,51	0,00	50
13	- Versorgungsaufwendungen		0,00	0,00	0,00	0,00	0,00	0,00	0,00	0,00	0,00	0,00	0,00	0,00	0,00	51
14	- Aufwendungen für Sach- und Dienstleistungen		988.300,00	0,00	-1.500,00	0,00	0,00	986.800,00	0,00	986.800,00	847.032,57	139.767,43	818.819,83	28.212,74	0,00	52
15	- Abschreibungen auf immaterielle Vermögensgegenstände des Anlagevermögens und Sachanlagen sowie auf aktivierte Aufwendungen für die Ingangsetzung und Erweiterung der Verwaltung		469.700,00	0,00	0,00	0,00	0,00	469.700,00	0,00	469.700,00	525.745,20	-56.045,20	529.391,14	-3.645,94	0,00	53
16	- Abschreibungen auf Vermögensgegenstände des Umlaufvermögens, soweit diese die üblichen Abschreibungen überschreiten		0,00	0,00	0,00	0,00	0,00	0,00	0,00	0,00	0,00	0,00	0,00	0,00	0,00	
17	- Zuwendungen, Umlagen und sonstige Transferaufwendungen		2.622.700,00	0,00	300,00	0,00	0,00	2.623.000,00	0,00	2.623.000,00	2.680.133,34	-57.133,34	2.514.032,50	166.100,84	0,00	54
18	- Aufwendungen der sozialen Sicherung		346.000,00	0,00	0,00	0,00	0,00	346.000,00	0,00	346.000,00	337.259,83	8.740,17	360.160,66	-22.900,83	0,00	55
19	- Zinsaufwendungen und sonstige Finanzaufwendungen		79.300,00	0,00	0,00	0,00	0,00	79.300,00	0,00	79.300,00	72.114,67	7.185,33	100.548,29	-28.433,62	0,00	57
20	- Sonstige laufende Aufwendungen		157.100,00	0,00	-1.400,00	0,00	0,00	155.700,00	0,00	155.700,00	441.844,32	-286.144,32	388.066,94	53.777,38	0,00	56
21	Summe der ordentlichen Aufwendungen (Summe der Nummern 12 bis 20)		4.751.100,00	0,00	200,00	0,00	0,00	4.751.300,00	0,00	4.751.300,00	4.984.380,58	-233.080,58	4.795.587,52	188.793,06	0,00	
22	Ordentliches Ergebnis (Saldo der Nummern 11 und 21)		-305.200,00	0,00	0,00	0,00	0,00	-305.200,00	0,00	-305.200,00	90.557,20	-395.757,20	65.822,34	24.734,86	0,00	
23	+ Außerordentliche Erträge		0,00	0,00	0,00	0,00	0,00	0,00	0,00	0,00	0,00	0,00	0,00	0,00	0,00	491
24	- Außerordentliche Aufwendungen		0,00	0,00	0,00	0,00	0,00	0,00	0,00	0,00	0,00	0,00	0,00	0,00	0,00	591
25	Jahresergebnis (Jahresüberschuss/Jahresfehlbetrag) vor Veränderung der Rücklagen (Nummer 22 + 23 - 24)		-305.200,00	0,00	0,00	0,00	0,00	-305.200,00	0,00	-305.200,00	90.557,20	-395.757,20	65.822,34	24.734,86	0,00	
26	- Einstellungen in die Kapitalrücklage		0,00	0,00	0,00	0,00	0,00	0,00	0,00	0,00	0,00	0,00	0,00	0,00	0,00	592
27	+ Entnahmen aus der Kapitalrücklage		305.200,00	0,00	0,00	0,00	0,00	305.200,00	0,00	305.200,00	198.383,82	106.816,18	0,00	198.383,82	0,00	492

2019 - Jahresabschluss Stadt Mirow

28	- Einstellung in die Rücklage für Belastungen aus dem kommunalen Finanzausgleich		0,00	0,00	0,00	0,00	0,00	0,00	0,00	0,00	0,00	0,00	0,00	0,00	593	
29	+ Entnahmen aus der Rücklage für Belastungen aus dem kommunalen Finanzausgleich		0,00	0,00	0,00	0,00	0,00	0,00	0,00	0,00	0,00	0,00	0,00	0,00	493	
30	+ Entnahme aus sonstigen zweckgebundenen Ergebnismrücklagen		0,00	0,00	0,00	0,00	0,00	0,00	0,00	0,00	0,00	0,00	0,00	0,00	494	
31	Jahresergebnis (Jahresüberschuss/Jahresfehlbetrag) (Nummer 25 + 27 + 29 + 30 - 26 - 28)		0,00	0,00	0,00	0,00	0,00	0,00	0,00	0,00	288.941,02	-288.941,02	65.822,34	223.118,68	0,00	
nachrichtlich:																
32	Ergebnisvortrag aus dem Haushaltsvorjahr										-288.941,02					
33	Ergebnis (Überschuss / Fehlbetrag) zum 31.Dezember des Haushaltsjahres (Summe der Nummern 31 und 32)										0,00					

2019 - Jahresabschluss Stadt Mirow

Finanzrechnung																Erläuterung
Nr.	Einzahlungs- und Auszahlungsarten (gemäß § 45 Absatz 2 i.V.m. § 3 Absatz 1 Satz 1 GemHVO-Doppik)	Verweis auf Anhang (Ifd. Nr.)	Ansatz des Haushaltsjahres	Veränderung durch Nachtrag	Über- und außerplanmäßige Auszahlungen	Zweckgebundene Mehreinzahlungen und entsprechende Mehrauszahlungen	Inanspruchnahme der ein- oder gegenseitigen Deckungsfähigkeit	Ermächtigungen des Haushaltsjahres	Übertragene Ermächtigungen aus Haushaltsvorjahren	Gesamtermächtigungen im Haushaltsjahr	Ergebnis des Haushaltsjahres	Abweichung im Haushaltsjahr	Ergebnis des Haushaltsvorjahres	Ergebnisveränderung gegenüber Haushaltsvorjahr	Übertragung von Ermächtigungen in Haushaltsfolgejahre	Kontonummer
			1	2	3	4	5	6 ²	7	8 ³	9	10 ⁴	11	12 ⁵	13	
1	+ Steuern und ähnliche Abgaben		2.290.000,00	0,00	0,00	0,00	0,00	2.290.000,00	0,00	2.290.000,00	2.377.279,09	-87.279,09	2.312.112,96	65.166,13	0,00	60
2	+ Zuwendungen, allgemeine Umlagen und sonstige Transfereinzahlungen		1.394.400,00	0,00	0,00	0,00	0,00	1.394.400,00	0,00	1.394.400,00	1.340.376,37	54.023,63	1.397.100,96	-56.724,59	0,00	61
3	+ Einzahlungen der sozialen Sicherung		0,00	0,00	0,00	0,00	0,00	0,00	0,00	0,00	0,00	0,00	0,00	0,00	0,00	62
4	+ Öffentlich-rechtliche Leistungsentgelte		61.000,00	0,00	0,00	0,00	0,00	61.000,00	0,00	61.000,00	95.645,20	-34.645,20	76.632,38	19.012,82	0,00	63
5	+ Privatrechtliche Leistungsentgelte		190.600,00	0,00	400,00	0,00	0,00	191.000,00	0,00	191.000,00	184.455,72	6.544,28	178.323,05	6.132,67	0,00	641, 648 ⁷
6	+ Kostenerstattungen und Kostenumlagen		172.200,00	0,00	0,00	0,00	0,00	172.200,00	0,00	172.200,00	216.059,99	-43.859,99	143.478,41	72.581,58	0,00	642, 648 ⁷
7	+ Erhöhungen des Bestandes an fertigen und unfertigen Erzeugnissen		0,00	0,00	0,00	0,00	0,00	0,00	0,00	0,00	0,00	0,00	0,00	0,00	0,00	651
	- Verminderungen des Bestandes an fertigen und unfertigen Erzeugnissen		0,00	0,00	0,00	0,00	0,00	0,00	0,00	0,00	0,00	0,00	0,00	0,00	0,00	
8	+ Zinseinzahlungen und sonstige Finanzeinzahlungen		2.500,00	0,00	0,00	0,00	0,00	2.500,00	0,00	2.500,00	7.617,11	-5.117,11	6.048,44	1.568,67	0,00	67
9	+ Sonstige laufende Einzahlungen		381.900,00	0,00	0,00	0,00	0,00	381.900,00	0,00	381.900,00	194.717,47	187.182,53	182.094,43	12.623,04	0,00	66 ./ 669
10	Summe der ordentlichen Einzahlungen (Summe der Nummern 1 bis 9)		4.492.600,00	0,00	400,00	0,00	0,00	4.493.000,00	0,00	4.493.000,00	4.416.150,95	76.849,05	4.295.790,63	120.360,32	0,00	
11	- Personalauszahlungen		88.000,00	0,00	2.800,00	0,00	0,00	90.800,00	0,00	90.800,00	79.361,97	11.438,03	85.921,66	-6.559,69	0,00	70
12	- Versorgungsauszahlungen		0,00	0,00	0,00	0,00	0,00	0,00	0,00	0,00	0,00	0,00	0,00	0,00	0,00	71
13	- Auszahlungen für Sach- und Dienstleistungen		988.300,00	0,00	-1.700,00	0,00	0,00	986.600,00	0,00	986.600,00	841.535,15	145.064,85	828.858,17	12.676,98	0,00	72
14	- Zuwendungen, Umlagen und sonstige Transferauszahlungen		2.622.700,00	0,00	300,00	0,00	0,00	2.623.000,00	0,00	2.623.000,00	2.689.725,14	-66.725,14	2.495.631,24	194.093,90	0,00	74
15	- Auszahlungen der sozialen Sicherung		346.000,00	0,00	0,00	0,00	0,00	346.000,00	0,00	346.000,00	340.887,99	5.112,01	356.532,50	-15.644,51	0,00	75
16	- Zinsauszahlungen und sonstige Finanzauszahlungen		79.300,00	0,00	0,00	0,00	0,00	79.300,00	0,00	79.300,00	73.680,99	5.619,01	99.386,98	-25.705,99	0,00	77
17	- Sonstige laufende Auszahlungen		157.100,00	0,00	-1.400,00	0,00	0,00	155.700,00	0,00	155.700,00	132.663,42	23.036,58	109.086,91	23.576,51	0,00	76 ./ 7695
18	Summe der ordentlichen Auszahlungen (Summe der Nummern 11 bis 17)		4.281.400,00	0,00	0,00	0,00	0,00	4.281.400,00	0,00	4.281.400,00	4.157.854,66	123.545,34	3.975.417,46	182.437,20	0,00	
19	Saldo der ordentlichen Ein- und Auszahlungen (Saldo der Nummern 10 und 18)		211.200,00	0,00	400,00	0,00	0,00	211.600,00	0,00	211.600,00	258.296,29	-46.696,29	320.373,17	-62.076,88	0,00	
20	+ Außerordentliche Einzahlungen		0,00	0,00	0,00	0,00	0,00	0,00	0,00	0,00	0,00	0,00	0,00	0,00	0,00	669
21	- Außerordentliche Auszahlungen		0,00	0,00	0,00	0,00	0,00	0,00	0,00	0,00	0,00	0,00	0,00	0,00	0,00	7695
22	Saldo der ordentlichen und außerordentlichen Ein- und Auszahlungen (Nummern 19 + 20 - 21)		211.200,00	0,00	400,00	0,00	0,00	211.600,00	0,00	211.600,00	258.296,29	-46.696,29	320.373,17	-62.076,88	0,00	
23	+ Einzahlungen aus Investitionszuwendungen		827.500,00	0,00	0,00	0,00	0,00	827.500,00	0,00	827.500,00	511.664,54	315.835,46	539.781,34	-28.116,80	0,00	681, 683
24	+ Einzahlungen aus Beiträgen und ähnlichen Entgelten		0,00	0,00	0,00	0,00	0,00	0,00	0,00	0,00	0,00	0,00	84,97	-84,97	0,00	682, 683
25	+ Einzahlungen aus immateriellen Vermögensgegenständen		0,00	0,00	0,00	0,00	0,00	0,00	0,00	0,00	0,00	0,00	0,00	0,00	0,00	684
26	+ Einzahlungen aus Sachanlagen		260.000,00	0,00	0,00	0,00	0,00	260.000,00	0,00	260.000,00	147.363,84	112.636,16	426.536,99	-279.173,15	0,00	685
27	+ Einzahlungen aus Finanzanlagen		0,00	0,00	0,00	0,00	0,00	0,00	0,00	0,00	0,00	0,00	0,00	0,00	0,00	686
28	+ Einzahlungen aus sonstigen Ausleihungen und Kreditgewährungen		6.300,00	0,00	0,00	0,00	0,00	6.300,00	0,00	6.300,00	3.626,00	2.674,00	7.121,18	-3.495,18	0,00	687
29	+ Einzahlungen aus Vorräten		0,00	0,00	0,00	0,00	0,00	0,00	0,00	0,00	40.863,42	-40.863,42	69.860,76	-28.997,34	0,00	688
30	+ Sonstige Investitionseinzahlungen		0,00	0,00	0,00	0,00	0,00	0,00	0,00	0,00	0,00	0,00	0,00	0,00	0,00	688
31	Summe der Einzahlungen aus Investitionstätigkeit (Summe der Nummern 23 bis 30)		1.093.800,00	0,00	0,00	0,00	0,00	1.093.800,00	0,00	1.093.800,00	703.517,80	390.282,20	1.043.385,24	-339.867,44	0,00	

2019 - Jahresabschluss Stadt Mirow

32	- Auszahlungen für immaterielle Vermögensgegenstände	96.500,00	0,00	0,00	0,00	0,00	96.500,00	0,00	96.500,00	290.834,81	-194.334,81	29.050,00	261.784,81	0,00	781 + 784
33	- Auszahlungen für Sachanlagen	1.419.000,00	0,00	0,00	0,00	0,00	1.419.000,00	0,00	1.419.000,00	502.753,28	916.246,72	388.462,34	114.290,94	0,00	785
34	- Auszahlungen für Finanzanlagen	0,00	0,00	0,00	0,00	0,00	0,00	0,00	0,00	0,00	0,00	0,00	0,00	0,00	786
35	- Auszahlungen für sonstige Ausleihungen und Kreditgewährungen	0,00	0,00	0,00	0,00	0,00	0,00	0,00	0,00	0,00	0,00	0,00	0,00	0,00	787
36	- Auszahlungen für Vorräte	200.000,00	0,00	0,00	0,00	0,00	200.000,00	0,00	200.000,00	0,00	200.000,00	0,00	0,00	0,00	788
37	- Sonstige Investitionsauszahlungen	0,00	0,00	0,00	0,00	0,00	0,00	0,00	0,00	0,00	0,00	0,00	0,00	0,00	789
38	Summe der Auszahlungen aus Investitionstätigkeit (Summe der Nummern 32 bis 37)	1.715.500,00	0,00	0,00	0,00	0,00	1.715.500,00	0,00	1.715.500,00	793.588,09	921.911,91	417.512,34	376.075,75	0,00	
39	Saldo der Ein- und Auszahlungen aus Investitionstätigkeit (Saldo der Nummern 31 und 38)	-621.700,00	0,00	0,00	0,00	0,00	-621.700,00	0,00	-621.700,00	-90.070,29	-531.629,71	625.872,90	-715.943,19	0,00	
40	Finanzmittelüberschuss/Finanzmittelfehlbetrag (Summe der Nummern 22 und 39)	-410.500,00	0,00	400,00	0,00	0,00	-410.100,00	0,00	-410.100,00	168.226,00	-578.326,00	946.246,07	-778.020,07	0,00	
41	+ Einzahlungen aus der Aufnahme von Krediten für Investitionen und Investitionsförderungsmaßnahmen	1.364.100,00	0,00	0,00	0,00	0,00	1.364.100,00	0,00	1.364.100,00	1.000.000,00	364.100,00	158.059,50	841.940,50	0,00	691 + 692
42	- Auszahlungen für planmäßige Tilgung von Krediten für Investitionen und Investitionsförderungsmaßnahmen	182.000,00	0,00	0,00	0,00	0,00	182.000,00	0,00	182.000,00	169.342,15	12.657,85	193.070,91	-23.728,76	0,00	791 + 792
43	- Sonstige Auszahlungen zur Tilgung von Krediten für Investitionen und Investitionsförderungsmaßnahmen	1.364.100,00	0,00	0,00	0,00	0,00	1.364.100,00	0,00	1.364.100,00	1.364.063,70	36,30	456.241,01	907.822,69	0,00	791 + 792
44	Saldo der Ein- und Auszahlungen aus Krediten für Investitionen und Investitionsförderungsmaßnahmen (Nummer 41 - 42 - 43)	-182.000,00	0,00	0,00	0,00	0,00	-182.000,00	0,00	-182.000,00	-533.405,85	351.405,85	-491.252,42	-42.153,43	0,00	
45	Saldo der durchlaufenden Gelder und ungeklärten Zahlungsvorgänge	0,00	0,00	0,00	0,00	0,00	0,00	0,00	0,00	11.765,99	-11.765,99	-2.798,25	14.564,24	0,00	699 ./ 799
46	Veränderung der liquiden Mittel und der Kredite zur Sicherung der Zahlungsfähigkeit (Summe der Nummern 40, 44 und 45)	-592.500,00	0,00	400,00	0,00	0,00	-592.100,00	0,00	-592.500,00	-353.413,86	-238.686,14	452.195,40	-805.609,26	0,00	
nachrichtlich:															
47	Jahresbezogener Saldo der laufenden Ein- und Auszahlungen (Saldo der Nummern 22 und 42)									29.600,00	88.954,14				
48	Saldo der laufenden Ein- und Auszahlungen zum 31. Dezember des Haushaltsvorjahres									354.321,74	354.321,74				
49	Saldo der laufenden Ein- und Auszahlungen zum 31. Dezember des Haushaltsjahres (Summe der Nummern 48 und 49)									383.921,74	443.275,88				
	darunter:														
	Zuführung zum investiven Bereich aus einem positiven Saldo der laufenden Ein- und Auszahlungen zum 31. Dezember des Haushaltsvorjahres [Einzahlung in Nummer 30 (Sonstige Investitionseinzahlungen) und Auszahlung in Nummer 17 (Sonstige laufende Auszahlungen) enthalten]									0,00	0,00				
	Zuführung zur Deckung eines negativen Saldos der laufenden Ein- und Auszahlungen zum 31. Dezember des Haushaltsjahres aus dem investiven Bereich [Einzahlung in Nummer 9 (Sonstige laufende Einzahlungen) und Auszahlung in Nummer 37 (Sonstige Investitionsauszahlungen) enthalten]									200.000,00	0,00				

Teilhaushalt 02 - Innere Verwaltung															
verantwortlich: Herr Franz															
Dem Teilhaushalt zugeordnete Produkte:			11104 - Gremien 11405 - Sonstige Zentrale Dienste 54000 - Konzessionsabgaben					57101 - Wirtschaft und Tourismus							
Teilergebnisrechnung 02 - Innere Verwaltung															
Nr.	Ertrags- und Aufwandsarten (gemäß § 46 Absatz 1 GemHVO-Doppik)	Verweis auf Anhang (Ifd. Nr.)	Ansatz des Haushaltsjahres	Veränderung durch Nachtrag	Über- und außerplanmäßige Aufwendungen	Zweckgebundene Mehrerträge und entsprechende Mehraufwendungen	Inanspruchnahme der ein- oder gegenseitigen Deckungsfähigkeit	Ermächtigungen des Haushaltsjahres	Übertragene Ermächtigungen aus Haushaltsvorjahren	Gesamtermächtigungen im Haushaltsjahr	Ergebnis des Haushaltsjahres	Abweichung im Haushaltsjahr	Ergebnis des Haushaltsvorjahres	Ergebnisveränderung gegenüber Haushaltsvorjahr	Übertragung von Ermächtigungen in Haushaltsfolgejahre
			1	2	3	4	5	6 ¹	7	8 ²	9	10 ³	11	12 ⁴	13
1	+ Steuern und ähnliche Abgaben		0,00	0,00	0,00	0,00	0,00	0,00	0,00	0,00	0,00	0,00	0,00	0,00	0,00
2	+ Zuwendungen, allgemeine Umlagen und sonstige		2.500,00	0,00	0,00	0,00	0,00	2.500,00	0,00	2.500,00	2.542,27	-42,27	2.500,00	42,27	0,00
3	+ Erträge der sozialen Sicherung		0,00	0,00	0,00	0,00	0,00	0,00	0,00	0,00	0,00	0,00	0,00	0,00	0,00
4	+ Öffentlich-rechtliche Leistungsentgelte		0,00	0,00	0,00	0,00	0,00	0,00	0,00	0,00	0,00	0,00	0,00	0,00	0,00
5	+ Privatrechtliche Leistungsentgelte		200,00	0,00	0,00	0,00	0,00	200,00	0,00	200,00	0,00	200,00	0,00	0,00	0,00
6	+ Kostenerstattungen und Kostenumlagen		0,00	0,00	0,00	0,00	0,00	0,00	0,00	0,00	0,00	0,00	0,00	0,00	0,00
7	+ Erhöhungen des Bestandes an fertigen und unfertigen Erzeugnissen		0,00	0,00	0,00	0,00	0,00	0,00	0,00	0,00	0,00	0,00	0,00	0,00	0,00
	- Verminderungen des Bestandes an fertigen und unfertigen Erzeugnissen		0,00	0,00	0,00	0,00	0,00	0,00	0,00	0,00	0,00	0,00	0,00	0,00	0,00
8	+ Andere aktivierte Eigenleistungen		0,00	0,00	0,00	0,00	0,00	0,00	0,00	0,00	0,00	0,00	0,00	0,00	0,00
9	+ Zinserträge und sonstige Finanzerträge		0,00	0,00	0,00	0,00	0,00	0,00	0,00	0,00	0,00	0,00	0,00	0,00	0,00
10	+ Sonstige laufende Erträge		177.800,00	0,00	0,00	0,00	0,00	177.800,00	0,00	177.800,00	171.934,36	5.865,64	171.692,82	241,54	0,00
11	Summe der ordentlichen Erträge (Summe der Nummern 1 bis 10)		180.500,00	0,00	0,00	0,00	0,00	180.500,00	0,00	180.500,00	174.476,63	6.023,37	174.192,82	283,81	0,00
12	- Personalaufwendungen		51.400,00	0,00	1.500,00	0,00	0,00	52.900,00	0,00	52.900,00	46.895,79	6.004,21	53.655,17	-6.759,38	0,00
13	- Versorgungsaufwendungen		0,00	0,00	0,00	0,00	0,00	0,00	0,00	0,00	0,00	0,00	0,00	0,00	0,00
14	- Aufwendungen für Sach- und Dienstleistungen		500,00	0,00	0,00	0,00	0,00	500,00	0,00	500,00	500,00	0,00	500,00	0,00	0,00
15	- Abschreibungen auf immaterielle Vermögensgegenstände des Anlagevermögens und auf Sachanlagen sowie auf aktivierte Aufwendungen für die Ingangsetzung und Erweiterung der Verwaltung		8.300,00	0,00	0,00	0,00	0,00	8.300,00	0,00	8.300,00	9.228,74	-928,74	9.084,19	144,55	0,00
16	- Abschreibungen auf Vermögensgegenstände des Umlaufvermögens, soweit diese die üblichen Abschreibungen überschreiten		0,00	0,00	0,00	0,00	0,00	0,00	0,00	0,00	0,00	0,00	0,00	0,00	0,00
17	- Zuwendungen, Umlagen und sonstige Transferaufwendungen		0,00	0,00	0,00	0,00	0,00	0,00	0,00	0,00	0,00	0,00	0,00	0,00	0,00
18	- Aufwendungen der sozialen Sicherung		0,00	0,00	0,00	0,00	0,00	0,00	0,00	0,00	0,00	0,00	0,00	0,00	0,00
19	- Zinsaufwendungen und sonstige Finanzaufwendungen		0,00	0,00	0,00	0,00	0,00	0,00	0,00	0,00	0,00	0,00	0,00	0,00	0,00
20	- Sonstige laufende Aufwendungen		16.800,00	0,00	-1.500,00	0,00	0,00	15.300,00	0,00	15.300,00	10.877,96	4.422,04	10.585,01	292,95	0,00
21	Summe der ordentlichen Aufwendungen (Summe der Nummern 12 bis 20)		77.000,00	0,00	0,00	0,00	0,00	77.000,00	0,00	77.000,00	67.502,49	9.497,51	73.824,37	-6.321,88	0,00
22	Ordentliches Ergebnis (Saldo der Nummern 11 und 21)		103.500,00	0,00	0,00	0,00	0,00	103.500,00	0,00	103.500,00	106.974,14	-3.474,14	100.368,45	6.605,69	0,00
23	+ Außerordentliche Erträge		0,00	0,00	0,00	0,00	0,00	0,00	0,00	0,00	0,00	0,00	0,00	0,00	0,00
24	- Außerordentliche Aufwendungen		0,00	0,00	0,00	0,00	0,00	0,00	0,00	0,00	0,00	0,00	0,00	0,00	0,00
25	Jahresergebnis des Teilhaushaltes vor Verrechnung der internen Leistungsbeziehungen und vor Veränderung der Rücklagen (Nummer 22 + 23 - 24)		103.500,00	0,00	0,00	0,00	0,00	103.500,00	0,00	103.500,00	106.974,14	-3.474,14	100.368,45	6.605,69	0,00
26	+ Erträge aus internen Leistungsbeziehungen		0,00	0,00	0,00	0,00	0,00	0,00	0,00	0,00	0,00	0,00	0,00	0,00	0,00
27	- Aufwendungen aus internen Leistungsbeziehungen		0,00	0,00	0,00	0,00	0,00	0,00	0,00	0,00	0,00	0,00	0,00	0,00	0,00
28	Jahresergebnis des Teilhaushaltes nach Verrechnung der internen Leistungsbeziehungen und vor Veränderung der Rücklagen (Nummer 25 + 26 - 27)		103.500,00	0,00	0,00	0,00	0,00	103.500,00	0,00	103.500,00	106.974,14	-3.474,14	100.368,45	6.605,69	0,00

Teilhaushalt 03 - Finanzen verantwortlich: Herr Franz															
Dem Teilhaushalt zugeordnete Produkte:			11601 - Finanzverwaltung 55203 - Wasser und Bodenverband 61100 - Steuern, allg. Zuweisungen, allg. Umlagen				61200 - sonstige allg. Finanzwirtschaft 62302 - Wohnungsverwaltung 62600 - Beteiligungen								
Teilergebnisrechnung 03 - Finanzen															
Nr.	Ertrags- und Aufwandsarten (gemäß § 46 Absatz 1 GemHVO-Doppik)	Verweis auf Anhang (Ifd. Nr.)	Ansatz des Haushaltsjahres	Veränderung durch Nachtrag	Über- und außerplanmäßige Aufwendungen	Zweckgebundene Mehrerträge und entsprechende Mehraufwendungen	Inanspruchnahme der ein- oder gegenseitigen Deckungsfähigkeit	Ermächtigungen des Haushaltsjahres	Übertragene Ermächtigungen aus Haushaltsvorjahren	Gesamtermächtigungen im Haushaltsjahr	Ergebnis des Haushaltsjahres	Abweichung im Haushaltsjahr	Ergebnis des Haushaltsvorjahres	Ergebnisveränderung gegenüber Haushaltsvorjahr	Übertragung von Ermächtigungen in Haushaltsfolgejahre
			1	2	3	4	5	6 ¹	7	8 ²	9	10 ³	11	12 ¹	13
1	+ Steuern und ähnliche Abgaben		2.290.000,00	0,00	0,00	0,00	0,00	2.290.000,00	0,00	2.290.000,00	2.377.198,76	-87.198,76	2.316.563,38	60.635,38	0,00
2	+ Zuwendungen, allgemeine Umlagen und sonstige		1.394.400,00	0,00	0,00	0,00	0,00	1.394.400,00	0,00	1.394.400,00	1.334.127,96	60.272,04	1.384.346,60	-50.218,64	0,00
3	+ Erträge der sozialen Sicherung		0,00	0,00	0,00	0,00	0,00	0,00	0,00	0,00	0,00	0,00	0,00	0,00	0,00
4	+ Öffentlich-rechtliche Leistungsentgelte		0,00	0,00	0,00	0,00	0,00	0,00	0,00	0,00	0,00	0,00	0,00	0,00	0,00
5	+ Privatrechtliche Leistungsentgelte		0,00	0,00	0,00	0,00	0,00	0,00	0,00	0,00	0,00	0,00	0,00	0,00	0,00
6	+ Kostenerstattungen und Kostenumlagen		167.500,00	0,00	0,00	0,00	0,00	167.500,00	0,00	167.500,00	209.600,64	-42.100,64	148.033,18	61.567,46	0,00
7	+ Erhöhungen des Bestandes an fertigen und unfertigen Erzeugnissen		0,00	0,00	0,00	0,00	0,00	0,00	0,00	0,00	0,00	0,00	0,00	0,00	0,00
	- Verminderungen des Bestandes an fertigen und unfertigen Erzeugnissen		0,00	0,00	0,00	0,00	0,00	0,00	0,00	0,00	0,00	0,00	0,00	0,00	0,00
8	+ Andere aktivierte Eigenleistungen		0,00	0,00	0,00	0,00	0,00	0,00	0,00	0,00	0,00	0,00	0,00	0,00	0,00
9	+ Zinserträge und sonstige Finanzerträge		2.500,00	0,00	0,00	0,00	0,00	2.500,00	0,00	2.500,00	4.908,22	-2.408,22	6.064,04	-1.155,82	0,00
10	+ Sonstige laufende Erträge		1.600,00	0,00	0,00	0,00	0,00	1.600,00	0,00	1.600,00	396.830,31	-395.230,31	97.265,55	299.564,76	0,00
11	Summe der ordentlichen Erträge (Summe der Nummern 1 bis 10)		3.856.000,00	0,00	0,00	0,00	0,00	3.856.000,00	0,00	3.856.000,00	4.322.665,99	-466.665,99	3.952.272,75	370.393,14	0,00
12	- Personalaufwendungen		0,00	0,00	0,00	0,00	0,00	0,00	0,00	0,00	0,00	0,00	0,00	0,00	0,00
13	- Versorgungsaufwendungen		0,00	0,00	0,00	0,00	0,00	0,00	0,00	0,00	0,00	0,00	0,00	0,00	0,00
14	- Aufwendungen für Sach- und Dienstleistungen		10.500,00	0,00	0,00	0,00	0,00	10.500,00	0,00	10.500,00	10.281,44	218,56	10.127,52	153,92	0,00
15	- Abschreibungen auf immaterielle Vermögensgegenstände des Anlagevermögens und auf Sachanlagen sowie auf aktivierte Aufwendungen für die Ingangsetzung und Erweiterung der Verwaltung		0,00	0,00	0,00	0,00	0,00	0,00	0,00	0,00	0,00	0,00	0,00	0,00	0,00
16	- Abschreibungen auf Vermögensgegenstände des Umlaufvermögens, soweit diese die üblichen Abschreibungen überschreiten		0,00	0,00	0,00	0,00	0,00	0,00	0,00	0,00	0,00	0,00	0,00	0,00	0,00
17	- Zuwendungen, Umlagen und sonstige Transferaufwendungen		2.573.200,00	0,00	0,00	0,00	0,00	2.573.200,00	0,00	2.573.200,00	2.620.353,18	-47.153,18	2.454.697,34	165.655,84	0,00
18	- Aufwendungen der sozialen Sicherung		0,00	0,00	0,00	0,00	0,00	0,00	0,00	0,00	0,00	0,00	0,00	0,00	0,00
19	- Zinsaufwendungen und sonstige Finanzaufwendungen		79.300,00	0,00	0,00	0,00	0,00	79.300,00	0,00	79.300,00	72.114,67	7.185,33	100.548,29	-28.433,62	0,00
20	- Sonstige laufende Aufwendungen		1.100,00	0,00	0,00	0,00	0,00	1.100,00	0,00	1.100,00	260.109,83	-259.009,83	247.150,69	12.959,14	0,00
21	Summe der ordentlichen Aufwendungen (Summe der Nummern 12 bis 20)		2.664.100,00	0,00	0,00	0,00	0,00	2.664.100,00	0,00	2.664.100,00	2.962.859,12	-298.759,12	2.812.523,84	150.335,28	0,00
22	Ordentliches Ergebnis (Saldo der Nummern 11 und 21)		1.191.900,00	0,00	0,00	0,00	0,00	1.191.900,00	0,00	1.191.900,00	1.359.806,77	-167.906,77	1.139.748,91	220.057,86	0,00
23	+ Außerordentliche Erträge		0,00	0,00	0,00	0,00	0,00	0,00	0,00	0,00	0,00	0,00	0,00	0,00	0,00
24	- Außerordentliche Aufwendungen		0,00	0,00	0,00	0,00	0,00	0,00	0,00	0,00	0,00	0,00	0,00	0,00	0,00
25	Jahresergebnis des Teilhaushaltes vor Verrechnung der internen Leistungsbeziehungen und vor Veränderung der Rücklagen (Nummer 22 + 23 - 24)		1.191.900,00	0,00	0,00	0,00	0,00	1.191.900,00	0,00	1.191.900,00	1.359.806,77	-167.906,77	1.139.748,91	220.057,86	0,00
26	+ Erträge aus internen Leistungsbeziehungen		0,00	0,00	0,00	0,00	0,00	0,00	0,00	0,00	0,00	0,00	0,00	0,00	0,00
27	- Aufwendungen aus internen Leistungsbeziehungen		0,00	0,00	0,00	0,00	0,00	0,00	0,00	0,00	0,00	0,00	0,00	0,00	0,00
28	Jahresergebnis des Teilhaushaltes nach Verrechnung der internen Leistungsbeziehungen und vor Veränderung der Rücklagen (Nummer 25 + 26 - 27)		1.191.900,00	0,00	0,00	0,00	0,00	1.191.900,00	0,00	1.191.900,00	1.359.806,77	-167.906,77	1.139.748,91	220.057,86	0,00

Teilhaushalt 11 - Ordnung und Soziales															
verantwortlich: Frau Mewes															
Dem Teilhaushalt zugeordnete Produkte:			12601 - Brandschutz (WP) 21102 - Schulkostenbeiträge Grundschulen 21502 - Schulkostenbeiträge Regionalschulen					27201 - Bibliothek 28102 - allg. Kulturförderung 38100 - Tageseinrichtungen für Kinder			36601 - Einrichtungen der Kinder- und Jugendarbeit 55301 - Friedhofswesen (WP) 55501 - Bewirtschaftung Kommunalwald				
Teilergebnisrechnung 11 - Ordnung und Soziales															
Nr.	Ertrags- und Aufwandsarten (gemäß § 46 Absatz 1 GemHVO-Doppik)	Verweis auf Anhang (lfd. Nr.)	Ansatz des Haushaltsjahres	Veränderung durch Nachtrag	Über- und außerplanmäßige Aufwendungen	Zweckgebundene Mehrerträge und entsprechende Mehraufwendungen	Inanspruchnahme der ein- oder gegenseitigen Deckungsfähigkeit	Ermächtigungen des Haushaltsjahres	Übertragene Ermächtigungen aus Haushaltsvorjahren	Gesamtermächtigungen im Haushaltsjahr	Ergebnis des Haushaltsjahres	Abweichung im Haushaltsjahr	Ergebnis des Haushaltsvorjahres	Ergebnisveränderung gegenüber Haushaltsvorjahr	Übertragung von Ermächtigungen in Haushaltsfolgejahre
			1	2	3	4	5	6 ¹	7	8 ²	9	10 ³	11	12 ⁴	13
1	+ Steuern und ähnliche Abgaben		0,00	0,00	0,00	0,00	0,00	0,00	0,00	0,00	0,00	0,00	0,00	0,00	0,00
2	+ Zuwendungen, allgemeine Umlagen und sonstige		29.500,00	0,00	0,00	0,00	0,00	29.500,00	0,00	29.500,00	57.772,91	-28.272,91	59.755,43	-1.982,52	0,00
3	+ Erträge der sozialen Sicherung		0,00	0,00	0,00	0,00	0,00	0,00	0,00	0,00	0,00	0,00	0,00	0,00	0,00
4	+ Öffentlich-rechtliche Leistungsentgelte		47.800,00	0,00	200,00	0,00	0,00	48.000,00	0,00	48.000,00	44.266,96	3.733,04	45.235,89	-968,93	0,00
5	+ Privatrechtliche Leistungsentgelte		41.700,00	0,00	0,00	0,00	0,00	41.700,00	0,00	41.700,00	28.325,85	13.374,15	34.716,90	-6.391,05	0,00
6	+ Kostenerstattungen und Kostenumlagen		2.200,00	0,00	0,00	0,00	0,00	2.200,00	0,00	2.200,00	4.581,86	-2.381,86	3.251,40	1.330,46	0,00
7	+ Erhöhungen des Bestandes an fertigen und unfertigen Erzeugnissen		0,00	0,00	0,00	0,00	0,00	0,00	0,00	0,00	0,00	0,00	0,00	0,00	0,00
	- Verminderungen des Bestandes an fertigen und unfertigen Erzeugnissen		0,00	0,00	0,00	0,00	0,00	0,00	0,00	0,00	0,00	0,00	0,00	0,00	0,00
8	+ Andere aktivierte Eigenleistungen		0,00	0,00	0,00	0,00	0,00	0,00	0,00	0,00	0,00	0,00	0,00	0,00	0,00
9	+ Zinserträge und sonstige Finanzerträge		0,00	0,00	0,00	0,00	0,00	0,00	0,00	0,00	0,00	0,00	0,00	0,00	0,00
10	+ Sonstige laufende Erträge		0,00	0,00	0,00	0,00	0,00	0,00	0,00	0,00	14.344,39	-14.344,39	1.777,17	12.567,22	0,00
11	Summe der ordentlichen Erträge (Summe der Nummern 1 bis 10)		121.200,00	0,00	200,00	0,00	0,00	121.400,00	0,00	121.400,00	149.291,97	-27.891,97	144.736,79	4.555,18	0,00
12	- Personalaufwendungen		23.300,00	0,00	0,00	0,00	0,00	23.300,00	0,00	23.300,00	19.543,06	3.756,94	17.926,19	1.616,87	0,00
13	- Versorgungsaufwendungen		0,00	0,00	0,00	0,00	0,00	0,00	0,00	0,00	0,00	0,00	0,00	0,00	0,00
14	- Aufwendungen für Sach- und Dienstleistungen		543.800,00	0,00	400,00	0,00	0,00	544.200,00	0,00	544.200,00	473.965,02	70.234,98	447.768,15	26.196,87	0,00
15	- Abschreibungen auf immaterielle Vermögensgegenstände des Anlagevermögens und auf Sachanlagen sowie auf aktivierte Aufwendungen für die Inangasetzung und Erweiterung der Verwaltung		50.100,00	0,00	0,00	0,00	0,00	50.100,00	0,00	50.100,00	79.489,53	-29.389,53	71.490,23	7.999,30	0,00
16	- Abschreibungen auf Vermögensgegenstände des Umlaufvermögens, soweit diese die üblichen Abschreibungen überschreiten		0,00	0,00	0,00	0,00	0,00	0,00	0,00	0,00	0,00	0,00	0,00	0,00	0,00
17	- Zuwendungen, Umlagen und sonstige Transferaufwendungen		42.500,00	0,00	300,00	0,00	0,00	42.800,00	0,00	42.800,00	36.023,11	6.776,89	36.302,81	-279,70	0,00
18	- Aufwendungen der sozialen Sicherung		346.000,00	0,00	0,00	0,00	0,00	346.000,00	0,00	346.000,00	337.259,83	8.740,17	360.160,66	-22.900,83	0,00
19	- Zinsaufwendungen und sonstige Finanzaufwendungen		0,00	0,00	0,00	0,00	0,00	0,00	0,00	0,00	0,00	0,00	0,00	0,00	0,00
20	- Sonstige laufende Aufwendungen		64.700,00	0,00	-500,00	0,00	0,00	64.200,00	0,00	64.200,00	61.163,28	3.036,72	38.038,04	23.125,24	0,00
21	Summe der ordentlichen Aufwendungen (Summe der Nummern 12 bis 20)		1.070.400,00	0,00	200,00	0,00	0,00	1.070.600,00	0,00	1.070.600,00	1.007.443,83	63.156,17	971.686,08	35.757,75	0,00
22	Ordentliches Ergebnis (Saldo der Nummern 11 und 21)		-949.200,00	0,00	0,00	0,00	0,00	-949.200,00	0,00	-949.200,00	-858.151,86	-91.048,14	-826.949,29	-31.202,57	0,00
23	+ Außerordentliche Erträge		0,00	0,00	0,00	0,00	0,00	0,00	0,00	0,00	0,00	0,00	0,00	0,00	0,00
24	- Außerordentliche Aufwendungen		0,00	0,00	0,00	0,00	0,00	0,00	0,00	0,00	0,00	0,00	0,00	0,00	0,00
25	Jahresergebnis des Teilhaushaltes vor Verrechnung der internen Leistungsbeziehungen und vor Veränderung der Rücklagen (Nummer 22 + 23 - 24)		-949.200,00	0,00	0,00	0,00	0,00	-949.200,00	0,00	-949.200,00	-858.151,86	-91.048,14	-826.949,29	-31.202,57	0,00
26	+ Erträge aus internen Leistungsbeziehungen		0,00	0,00	0,00	0,00	0,00	0,00	0,00	0,00	0,00	0,00	0,00	0,00	0,00
27	- Aufwendungen aus internen Leistungsbeziehungen		0,00	0,00	0,00	0,00	0,00	0,00	0,00	0,00	0,00	0,00	0,00	0,00	0,00
28	Jahresergebnis des Teilhaushaltes nach Verrechnung der internen Leistungsbeziehungen und vor Veränderung der Rücklagen (Nummer 25 + 26 - 27)		-949.200,00	0,00	0,00	0,00	0,00	-949.200,00	0,00	-949.200,00	-858.151,86	-91.048,14	-826.949,29	-31.202,57	0,00

Teilhaushalt 60 - Bau und Objektverwaltung															
verantwortlich: Herr Regentin															
Dem Teilhaushalt zugeordnete Produkte:			11401 - Grundstücks- & Gebäudemanagement 42401 - Kommunale Sportstätten und Bäder 51101 - Stadt- & Dorfentwicklung / -planung					51703 - Dorferneuerung, Städtebauförderung 53801 - Regenentwässerung / Kleininleiterabgabe 54101 - Gemeindestraße (WP)			54501 - Straßenreinigung / Winterdienst (WP) 54801 - Wasserwanderrastplatz 55101 - Öffentliche Grünflächen, Parkanlagen & Spielplätze				
Teilergebnisrechnung 60 - Bau und Objektverwaltung															
Nr.	Ertrags- und Aufwandsarten (gemäß § 46 Absatz 1 GemHVO-Doppik)	Verweis auf Anhang (lfd. Nr.)	Ansatz des Haushalts- jahres	Ver- änderung durch Nachtrag	Über- und außerplan- mäßige Aufwen- dungen	Zweck- gebundene Mehrerträge und ent- sprechende Mehrauf- wendungen	Inanspruch- nahme der ein- oder ge- genseitigen Deckungs- fähigkeit	Ermäch- tigungen des Haushalts- jahres	Übertragene Ermäch- tigungen aus Haushalts- vorjahren	Gesamt- ermäch- tigungen im Haushaltsjahr	Ergebnis des Haushalts- jahres	Abweichung im Haushaltsjahr	Ergebnis des Haus- haltsvor- jahres	Ergebnis- veränderung gegenüber Haushalts- vorjahr	Über- tragung von Ermäch- tigungen in Haushalts- folgejahre
			1	2	3	4	5	6 ¹	7	8 ²	9	10 ³	11	12 ⁴	13
1	+ Steuern und ähnliche Abgaben		0,00	0,00	0,00	0,00	0,00	0,00	0,00	0,00	0,00	0,00	0,00	0,00	0,00
2	+ Zuwendungen, allgemeine Umlagen und sonstige		60.700,00	0,00	0,00	0,00	0,00	60.700,00	0,00	60.700,00	104.496,84	-43.796,84	105.585,81	-1.088,97	0,00
3	+ Erträge der sozialen Sicherung		0,00	0,00	0,00	0,00	0,00	0,00	0,00	0,00	0,00	0,00	0,00	0,00	
4	+ Öffentlich-rechtliche Leistungsentgelte		53.300,00	0,00	0,00	0,00	0,00	53.300,00	0,00	53.300,00	52.166,28	1.133,72	48.932,76	3.233,52	0,00
5	+ Privatrechtliche Leistungsentgelte		148.700,00	0,00	400,00	0,00	0,00	149.100,00	0,00	149.100,00	154.054,49	-4.954,49	147.899,20	6.155,29	0,00
6	+ Kostenerstattungen und Kostenumlagen		2.500,00	0,00	0,00	0,00	0,00	2.500,00	0,00	2.500,00	2.721,25	-221,25	2.332,50	388,75	0,00
7	+ Erhöhungen des Bestandes an fertigen und unfertigen Erzeugnissen		0,00	0,00	0,00	0,00	0,00	0,00	0,00	0,00	0,00	0,00	0,00	0,00	0,00
	- Verminderungen des Bestandes an fertigen und unfertigen Erzeugnissen		0,00	0,00	0,00	0,00	0,00	0,00	0,00	0,00	0,00	0,00	0,00	0,00	0,00
8	+ Andere aktivierte Eigenleistungen		0,00	0,00	0,00	0,00	0,00	0,00	0,00	0,00	0,00	0,00	0,00	0,00	0,00
9	+ Zinserträge und sonstige Finanzerträge		0,00	0,00	0,00	0,00	0,00	0,00	0,00	0,00	4,29	-4,29	0,00	4,29	0,00
10	+ Sonstige laufende Erträge		23.000,00	0,00	0,00	0,00	0,00	23.000,00	0,00	23.000,00	115.060,14	-92.060,14	285.457,23	-170.397,09	0,00
11	Summe der ordentlichen Erträge (Summe der Nummern 1 bis 10)		288.200,00	0,00	400,00	0,00	0,00	288.600,00	0,00	288.600,00	428.503,29	-139.903,29	590.207,50	-161.704,21	0,00
12	- Personalaufwendungen		13.300,00	0,00	1.300,00	0,00	0,00	14.600,00	0,00	14.600,00	13.811,80	788,20	12.986,80	825,00	0,00
13	- Versorgungsaufwendungen		0,00	0,00	0,00	0,00	0,00	0,00	0,00	0,00	0,00	0,00	0,00	0,00	0,00
14	- Aufwendungen für Sach- und Dienstleistungen		433.500,00	0,00	-1.900,00	0,00	0,00	431.600,00	0,00	431.600,00	362.286,11	69.313,89	360.424,16	1.861,95	0,00
15	- Abschreibungen auf immaterielle Vermögensgegenstände des Anlagevermögens und auf Sachanlagen sowie auf aktivierte Aufwendungen für die Inangasetzung und Erweiterung der Verwaltung		411.300,00	0,00	0,00	0,00	0,00	411.300,00	0,00	411.300,00	437.026,93	-25.726,93	448.816,72	-11.789,79	0,00
16	- Abschreibungen auf Vermögensgegenstände des Umlaufvermögens, soweit diese die üblichen Abschreibungen überschreiten		0,00	0,00	0,00	0,00	0,00	0,00	0,00	0,00	0,00	0,00	0,00	0,00	0,00
17	- Zuwendungen, Umlagen und sonstige Transferaufwendungen		7.000,00	0,00	0,00	0,00	0,00	7.000,00	0,00	7.000,00	23.757,05	-16.757,05	23.032,35	724,70	0,00
18	- Aufwendungen der sozialen Sicherung		0,00	0,00	0,00	0,00	0,00	0,00	0,00	0,00	0,00	0,00	0,00	0,00	0,00
19	- Zinsaufwendungen und sonstige Finanzaufwendungen		0,00	0,00	0,00	0,00	0,00	0,00	0,00	0,00	0,00	0,00	0,00	0,00	0,00
20	- Sonstige laufende Aufwendungen		74.500,00	0,00	600,00	0,00	0,00	75.100,00	0,00	75.100,00	109.693,25	-34.593,25	92.293,20	17.400,05	0,00
21	Summe der ordentlichen Aufwendungen (Summe der Nummern 12 bis 20)		939.600,00	0,00	0,00	0,00	0,00	939.600,00	0,00	939.600,00	946.575,14	-6.975,14	937.553,23	9.021,91	0,00
22	Ordentliches Ergebnis (Saldo der Nummern 11 und 21)		-651.400,00	0,00	400,00	0,00	0,00	-651.000,00	0,00	-651.000,00	-518.071,85	-132.928,15	-347.345,73	-170.726,12	0,00
23	+ Außerordentliche Erträge		0,00	0,00	0,00	0,00	0,00	0,00	0,00	0,00	0,00	0,00	0,00	0,00	0,00
24	- Außerordentliche Aufwendungen		0,00	0,00	0,00	0,00	0,00	0,00	0,00	0,00	0,00	0,00	0,00	0,00	0,00
25	Jahresergebnis des Teilhaushaltes vor Verrechnung der internen Leistungsbeziehungen und vor Veränderung der Rücklagen (Nummer 22 + 23 - 24)		-651.400,00	0,00	400,00	0,00	0,00	-651.000,00	0,00	-651.000,00	-518.071,85	-132.928,15	-347.345,73	-170.726,12	0,00
26	+ Erträge aus internen Leistungsbeziehungen		0,00	0,00	0,00	0,00	0,00	0,00	0,00	0,00	0,00	0,00	0,00	0,00	0,00
27	- Aufwendungen aus internen Leistungsbeziehungen		0,00	0,00	0,00	0,00	0,00	0,00	0,00	0,00	0,00	0,00	0,00	0,00	0,00
28	Jahresergebnis des Teilhaushaltes nach Verrechnung der internen Leistungsbeziehungen und vor Veränderung der Rücklagen (Nummer 25 + 26 - 27)		-651.400,00	0,00	400,00	0,00	0,00	-651.000,00	0,00	-651.000,00	-518.071,85	-132.928,15	-347.345,73	-170.726,12	0,00

2019 - Jahresabschluss Stadt Mirow

Teilfinanzrechnung 02 - Innere Verwaltung															
Nr.	Einzahlungs- und Auszahlungsarten (gemäß § 46 Absatz 1 GemHVO-Doppik)	Verweis auf Anhang (lfd. Nr.)	Ansatz des Haushalts- jahres	Ver- änderung durch Nachtrag	Über- und außerplan- mäßige Auszahl- ungen	Zweck- gebundene Mehrein- zahlungen und ent- sprechende Mehraus- zahlungen	Inanspruch- nahme der ein- oder ge- genseitigen Deckungs- fähigkeit	Ermäch- tigungen des Haushalts- jahres	Über- tragene Ermäch- tigungen aus Haushalts- vorjahren	Gesamt- ermäch- tigungen im Haus- haltsjahr	Ergebnis des Haushalts- jahres	Abweichung im Haus- haltsjahr	Ergebnis des Haus- haltsvor- jahres	Ergebnisver- änderung gegenüber Haushalts- vorjahr	Über- tragung von Ermäch- tigungen in Haushalts- folgejahre
			1	2	3	4	5	6 ¹	7	8 ²	9	10 ³	11	12 ⁴	13
1	+ Steuern und ähnliche Abgaben		0,00	0,00	0,00	0,00	0,00	0,00	0,00	0,00	0,00	0,00	0,00	0,00	0,00
2	+ Zuwendungen, allgemeine Umlagen und sonstige Transfereinzahlungen		0,00	0,00	0,00	0,00	0,00	0,00	0,00	0,00	0,00	0,00	0,00	0,00	0,00
3	+ Einzahlungen der sozialen Sicherung		0,00	0,00	0,00	0,00	0,00	0,00	0,00	0,00	0,00	0,00	0,00	0,00	0,00
4	+ Öffentlich-rechtliche Leistungsentgelte		0,00	0,00	0,00	0,00	0,00	0,00	0,00	0,00	0,00	0,00	0,00	0,00	0,00
5	+ Privatrechtliche Leistungsentgelte		200,00	0,00	0,00	0,00	0,00	200,00	0,00	200,00	0,00	200,00	0,00	0,00	0,00
6	+ Kostenerstattungen und Kostenumlagen		0,00	0,00	0,00	0,00	0,00	0,00	0,00	0,00	0,00	0,00	0,00	0,00	0,00
7	+ Erhöhung des Bestands an fertigen und unfertigen Erzeugnissen		0,00	0,00	0,00	0,00	0,00	0,00	0,00	0,00	0,00	0,00	0,00	0,00	0,00
	- Verminderung des Bestands an fertigen und unfertigen Erzeugnissen		0,00	0,00	0,00	0,00	0,00	0,00	0,00	0,00	0,00	0,00	0,00	0,00	0,00
8	+ Zinsinzahlungen und sonstige Finanzeinzahlungen		0,00	0,00	0,00	0,00	0,00	0,00	0,00	0,00	0,00	0,00	0,00	0,00	0,00
9	+ Sonstige laufende Einzahlungen		177.800,00	0,00	0,00	0,00	0,00	177.800,00	0,00	177.800,00	171.482,36	6.317,64	172.636,82	-1.154,46	0,00
10	Summe der ordentlichen Einzahlungen (Summe der Nummern 1 bis 9)		178.000,00	0,00	0,00	0,00	0,00	178.000,00	0,00	178.000,00	171.482,36	6.517,64	172.636,82	-1.154,46	0,00
11	- Personalauszahlungen		51.400,00	0,00	1.500,00	0,00	0,00	52.900,00	0,00	52.900,00	48.035,79	4.864,21	54.555,17	-6.519,38	0,00
12	- Versorgungsauszahlungen		0,00	0,00	0,00	0,00	0,00	0,00	0,00	0,00	0,00	0,00	0,00	0,00	0,00
13	- Auszahlungen für Sach- und Dienstleistungen		500,00	0,00	0,00	0,00	0,00	500,00	0,00	500,00	500,00	0,00	500,00	0,00	0,00
14	- Zuwendungen, Umlagen und sonstige Transferauszahlungen		0,00	0,00	0,00	0,00	0,00	0,00	0,00	0,00	0,00	0,00	0,00	0,00	0,00
15	- Auszahlungen der sozialen Sicherung		0,00	0,00	0,00	0,00	0,00	0,00	0,00	0,00	0,00	0,00	0,00	0,00	0,00
16	- Zinsauszahlungen und sonstige Finanzauszahlungen		0,00	0,00	0,00	0,00	0,00	0,00	0,00	0,00	0,00	0,00	0,00	0,00	0,00
17	- Sonstige laufende Auszahlungen		16.800,00	0,00	-1.500,00	0,00	0,00	15.300,00	0,00	15.300,00	11.226,00	4.074,00	11.033,06	192,94	0,00
18	Summe der ordentlichen Auszahlungen (Summe der Nummern 11 bis 17)		68.700,00	0,00	0,00	0,00	0,00	68.700,00	0,00	68.700,00	59.761,79	8.938,21	66.088,23	-6.326,44	0,00
19	Saldo der ordentlichen Ein- und Auszahlungen (Saldo der Nummern 10 und 18)		109.300,00	0,00	0,00	0,00	0,00	109.300,00	0,00	109.300,00	111.720,57	-2.420,57	106.548,59	5.171,98	0,00
20	+ Außerordentliche Einzahlungen		0,00	0,00	0,00	0,00	0,00	0,00	0,00	0,00	0,00	0,00	0,00	0,00	0,00
21	- Außerordentliche Auszahlungen		0,00	0,00	0,00	0,00	0,00	0,00	0,00	0,00	0,00	0,00	0,00	0,00	0,00
22	Saldo der ordentlichen und außerordentlichen Ein- und Auszahlungen (Nummer 19 zuzüglich Nummer 20 abzüglich Nummer 21)		109.300,00	0,00	0,00	0,00	0,00	109.300,00	0,00	109.300,00	111.720,57	-2.420,57	106.548,59	5.171,98	0,00
22.1	Saldo der Ein- und Auszahlungen aus internen Leistungsbeziehungen		0,00	0,00	0,00	0,00	0,00	0,00	0,00	0,00	0,00	0,00	0,00	0,00	0,00
22.2	Saldo der ordentlichen und außerordentlichen Ein- und Auszahlungen nach Verrechnung der internen Leistungsbeziehungen (Summe der Nummern 22 und 22.1)		109.300,00	0,00	0,00	0,00	0,00	109.300,00	0,00	109.300,00	111.720,57	-2.420,57	106.548,59	5.171,98	0,00
23	+ Einzahlungen aus Investitionszuwendungen		0,00	0,00	0,00	0,00	0,00	0,00	0,00	0,00	1.592,22	-1.592,22	0,00	1.592,22	0,00
24	+ Einzahlungen aus Beiträgen und ähnlichen Entgelten		0,00	0,00	0,00	0,00	0,00	0,00	0,00	0,00	0,00	0,00	0,00	0,00	0,00
25	+ Einzahlungen aus immateriellen Vermögensgegenständen		0,00	0,00	0,00	0,00	0,00	0,00	0,00	0,00	0,00	0,00	0,00	0,00	0,00
26	+ Einzahlungen aus Sachanlagen		0,00	0,00	0,00	0,00	0,00	0,00	0,00	0,00	0,00	0,00	0,00	0,00	0,00
27	+ Einzahlungen aus Finanzanlagen		0,00	0,00	0,00	0,00	0,00	0,00	0,00	0,00	0,00	0,00	0,00	0,00	0,00
28	+ Einzahlungen aus sonstigen Ausleihungen und Kreditgewährungen		0,00	0,00	0,00	0,00	0,00	0,00	0,00	0,00	0,00	0,00	0,00	0,00	0,00
29	+ Einzahlungen aus Vorräten		0,00	0,00	0,00	0,00	0,00	0,00	0,00	0,00	0,00	0,00	0,00	0,00	0,00
30	+ Sonstige Investitionseinzahlungen		0,00	0,00	0,00	0,00	0,00	0,00	0,00	0,00	0,00	0,00	0,00	0,00	0,00
31	Summe der Einzahlungen aus Investitionstätigkeit (Summe der Nummern 23 bis 30)		0,00	0,00	0,00	0,00	0,00	0,00	0,00	0,00	1.592,22	-1.592,22	0,00	1.592,22	0,00
32	- Auszahlungen für immaterielle Vermögensgegenstände		76.500,00	0,00	0,00	0,00	0,00	76.500,00	0,00	76.500,00	280.655,48	-204.155,48	0,00	280.655,48	0,00
33	- Auszahlungen für Sachanlagen		0,00	0,00	0,00	0,00	0,00	0,00	0,00	0,00	1.734,58	-1.734,58	0,00	1.734,58	0,00
34	- Auszahlungen für Finanzanlagen		0,00	0,00	0,00	0,00	0,00	0,00	0,00	0,00	0,00	0,00	0,00	0,00	0,00
35	- Auszahlungen für sonstige Ausleihungen und Kreditgewährungen		0,00	0,00	0,00	0,00	0,00	0,00	0,00	0,00	0,00	0,00	0,00	0,00	0,00
36	- Auszahlungen für Vorräte		0,00	0,00	0,00	0,00	0,00	0,00	0,00	0,00	0,00	0,00	0,00	0,00	0,00
37	- Sonstige Investitionsauszahlungen		0,00	0,00	0,00	0,00	0,00	0,00	0,00	0,00	0,00	0,00	0,00	0,00	0,00
38	Summe der Auszahlungen aus Investitionstätigkeit (Summe der Nummern 32 bis 37)		76.500,00	0,00	0,00	0,00	0,00	76.500,00	0,00	76.500,00	282.390,06	-205.890,06	0,00	282.390,06	0,00
39	Saldo der Ein- und Auszahlungen aus Investitionstätigkeit (Saldo der Nummern 31 und 38)		-76.500,00	0,00	0,00	0,00	0,00	-76.500,00	0,00	-76.500,00	-280.797,84	204.297,84	0,00	-280.797,84	0,00
40	Finanzmittelüberschuss/Finanzmittelfehlbetrag des Teilhaushaltes (Summe der Nummern 22.2 und 39)		32.800,00	0,00	0,00	0,00	0,00	32.800,00	0,00	32.800,00	-169.077,27	201.877,27	106.548,59	-275.625,86	0,00

2019 - Jahresabschluss Stadt Mirow

Teilfinanzrechnung 03 - Finanzen															
Nr.	Einzahlungs- und Auszahlungsarten (gemäß § 46 Absatz 1 GemHVO-Doppik)	Verweis auf Anhang (Ifd. Nr.)	Ansatz des Haushaltsjahres	Veränderung durch Nachtrag	Über- und außerplanmäßige Auszahlungen	Zweckgebundene Mehreinzahlungen und entsprechende Mehrauszahlungen	Inanspruchnahme der ein- oder gegenseitigen Deckungsfähigkeit	Ermächtigungen des Haushaltsjahres	Übertragene Ermächtigungen aus Haushaltsvorjahren	Gesamtermächtigungen im Haushaltsjahr	Ergebnis des Haushaltsjahres	Abweichung im Haushaltsjahr	Ergebnis des Haushaltsvorjahres	Ergebnisveränderung gegenüber Haushaltsvorjahr	Übertragung von Ermächtigungen in Haushaltsfolgejahre
			1	2	3	4	5	6 ¹	7	8 ²	9	10 ³	11	12 ⁴	13
1	+ Steuern und ähnliche Abgaben		2.290.000,00	0,00	0,00	0,00	0,00	2.290.000,00	0,00	2.290.000,00	2.377.279,09	-87.279,09	2.312.112,96	65.166,13	0,00
2	+ Zuwendungen, allgemeine Umlagen und sonstige Transfereinzahlungen		1.394.400,00	0,00	0,00	0,00	0,00	1.394.400,00	0,00	1.394.400,00	1.334.127,96	60.272,04	1.384.346,60	-50.218,64	0,00
3	+ Einzahlungen der sozialen Sicherung		0,00	0,00	0,00	0,00	0,00	0,00	0,00	0,00	0,00	0,00	0,00	0,00	0,00
4	+ Öffentlich-rechtliche Leistungsentgelte		0,00	0,00	0,00	0,00	0,00	0,00	0,00	0,00	0,00	0,00	0,00	0,00	0,00
5	+ Privatrechtliche Leistungsentgelte		0,00	0,00	0,00	0,00	0,00	0,00	0,00	0,00	0,00	0,00	0,00	0,00	0,00
6	+ Kostenerstattungen und Kostenumlagen		167.500,00	0,00	0,00	0,00	0,00	167.500,00	0,00	167.500,00	206.499,36	-38.999,36	140.603,79	65.895,57	0,00
7	+ Erhöhung des Bestands an fertigen und unfertigen Erzeugnissen		0,00	0,00	0,00	0,00	0,00	0,00	0,00	0,00	0,00	0,00	0,00	0,00	0,00
	- Verminderung des Bestands an fertigen und unfertigen Erzeugnissen		0,00	0,00	0,00	0,00	0,00	0,00	0,00	0,00	0,00	0,00	0,00	0,00	0,00
8	+ Zinseinzahlungen und sonstige Finanzeinzahlungen		2.500,00	0,00	0,00	0,00	0,00	2.500,00	0,00	2.500,00	7.612,82	-5.112,82	6.048,44	1.564,38	0,00
9	+ Sonstige laufende Einzahlungen		201.600,00	0,00	0,00	0,00	0,00	201.600,00	0,00	201.600,00	2.774,85	198.825,15	1.030,41	1.744,44	0,00
10	Summe der ordentlichen Einzahlungen (Summe der Nummern 1 bis 9)		4.056.000,00	0,00	0,00	0,00	0,00	4.056.000,00	0,00	4.056.000,00	3.928.294,08	127.705,92	3.844.142,20	84.151,88	0,00
11	- Personalauszahlungen		0,00	0,00	0,00	0,00	0,00	0,00	0,00	0,00	0,00	0,00	0,00	0,00	0,00
12	- Versorgungsauszahlungen		0,00	0,00	0,00	0,00	0,00	0,00	0,00	0,00	0,00	0,00	0,00	0,00	0,00
13	- Auszahlungen für Sach- und Dienstleistungen		10.500,00	0,00	0,00	0,00	0,00	10.500,00	0,00	10.500,00	10.281,44	218,56	10.127,52	153,92	0,00
14	- Zuwendungen, Umlagen und sonstige Transferauszahlungen		2.573.200,00	0,00	0,00	0,00	0,00	2.573.200,00	0,00	2.573.200,00	2.620.706,48	-47.506,48	2.454.845,68	165.880,80	0,00
15	- Auszahlungen der sozialen Sicherung		0,00	0,00	0,00	0,00	0,00	0,00	0,00	0,00	0,00	0,00	0,00	0,00	0,00
16	- Zinsauszahlungen und sonstige Finanzauszahlungen		79.300,00	0,00	0,00	0,00	0,00	79.300,00	0,00	79.300,00	73.680,99	5.619,01	99.386,98	-25.705,99	0,00
17	- Sonstige laufende Auszahlungen		1.100,00	0,00	0,00	0,00	0,00	1.100,00	0,00	1.100,00	28,19	1.071,81	0,00	28,19	0,00
18	Summe der ordentlichen Auszahlungen (Summe der Nummern 11 bis 17)		2.664.100,00	0,00	0,00	0,00	0,00	2.664.100,00	0,00	2.664.100,00	2.704.697,10	-40.597,10	2.564.360,18	140.336,92	0,00
19	Saldo der ordentlichen Ein- und Auszahlungen (Saldo der Nummern 10 und 18)		1.391.900,00	0,00	0,00	0,00	0,00	1.391.900,00	0,00	1.391.900,00	1.223.596,98	168.303,02	1.279.782,02	-56.185,04	0,00
20	+ Außerordentliche Einzahlungen		0,00	0,00	0,00	0,00	0,00	0,00	0,00	0,00	0,00	0,00	0,00	0,00	0,00
21	- Außerordentliche Auszahlungen		0,00	0,00	0,00	0,00	0,00	0,00	0,00	0,00	0,00	0,00	0,00	0,00	0,00
22	Saldo der ordentlichen und außerordentlichen Ein- und Auszahlungen (Nummer 19 zuzüglich Nummer 20 abzüglich Nummer 21)		1.391.900,00	0,00	0,00	0,00	0,00	1.391.900,00	0,00	1.391.900,00	1.223.596,98	168.303,02	1.279.782,02	-56.185,04	0,00
22.1	Saldo der Ein- und Auszahlungen aus internen Leistungsbeziehungen		0,00	0,00	0,00	0,00	0,00	0,00	0,00	0,00	0,00	0,00	0,00	0,00	0,00
22.2	Saldo der ordentlichen und außerordentlichen Ein- und Auszahlungen nach Verrechnung der internen Leistungsbeziehungen (Summe der Nummern 22 und 22.1)		1.391.900,00	0,00	0,00	0,00	0,00	1.391.900,00	0,00	1.391.900,00	1.223.596,98	168.303,02	1.279.782,02	-56.185,04	0,00
23	+ Einzahlungen aus Investitionszuwendungen		182.700,00	0,00	0,00	0,00	0,00	182.700,00	0,00	182.700,00	243.185,49	-60.485,49	245.071,93	-1.886,44	0,00
24	+ Einzahlungen aus Beiträgen und ähnlichen Entgelten		0,00	0,00	0,00	0,00	0,00	0,00	0,00	0,00	0,00	0,00	0,00	0,00	0,00
25	+ Einzahlungen aus immateriellen Vermögensgegenständen		0,00	0,00	0,00	0,00	0,00	0,00	0,00	0,00	0,00	0,00	0,00	0,00	0,00
26	+ Einzahlungen aus Sachanlagen		0,00	0,00	0,00	0,00	0,00	0,00	0,00	0,00	0,00	0,00	0,00	0,00	0,00
27	+ Einzahlungen aus Finanzanlagen		0,00	0,00	0,00	0,00	0,00	0,00	0,00	0,00	0,00	0,00	0,00	0,00	0,00
28	+ Einzahlungen aus sonstigen Ausleihungen und Kreditgewährungen		6.300,00	0,00	0,00	0,00	0,00	6.300,00	0,00	6.300,00	3.626,00	2.674,00	7.121,18	-3.495,18	0,00
29	+ Einzahlungen aus Vorräten		0,00	0,00	0,00	0,00	0,00	0,00	0,00	0,00	0,00	0,00	0,00	0,00	0,00
30	+ Sonstige Investitionseinzahlungen		0,00	0,00	0,00	0,00	0,00	0,00	0,00	0,00	0,00	0,00	0,00	0,00	0,00
31	Summe der Einzahlungen aus Investitionstätigkeit (Summe der Nummern 23 bis 30)		189.000,00	0,00	0,00	0,00	0,00	189.000,00	0,00	189.000,00	246.811,49	-57.811,49	252.193,11	-5.381,62	0,00
32	- Auszahlungen für immaterielle Vermögensgegenstände		0,00	0,00	0,00	0,00	0,00	0,00	0,00	0,00	0,00	0,00	0,00	0,00	0,00
33	- Auszahlungen für Sachanlagen		0,00	0,00	0,00	0,00	0,00	0,00	0,00	0,00	0,00	0,00	0,00	0,00	0,00
34	- Auszahlungen für Finanzanlagen		0,00	0,00	0,00	0,00	0,00	0,00	0,00	0,00	0,00	0,00	0,00	0,00	0,00
35	- Auszahlungen für sonstige Ausleihungen und Kreditgewährungen		0,00	0,00	0,00	0,00	0,00	0,00	0,00	0,00	0,00	0,00	0,00	0,00	0,00
36	- Auszahlungen für Vorräte		200.000,00	0,00	0,00	0,00	0,00	200.000,00	0,00	200.000,00	0,00	200.000,00	0,00	0,00	0,00
37	- Sonstige Investitionsauszahlungen		0,00	0,00	0,00	0,00	0,00	0,00	0,00	0,00	0,00	0,00	0,00	0,00	0,00
38	Summe der Auszahlungen aus Investitionstätigkeit (Summe der Nummern 32 bis 37)		200.000,00	0,00	0,00	0,00	0,00	200.000,00	0,00	200.000,00	0,00	200.000,00	0,00	0,00	0,00
39	Saldo der Ein- und Auszahlungen aus Investitionstätigkeit (Saldo der Nummern 31 und 38)		-11.000,00	0,00	0,00	0,00	0,00	-11.000,00	0,00	-11.000,00	246.811,49	-257.811,49	252.193,11	-5.381,62	0,00
40	Finanzmittelüberschuss/Finanzmittelfehlbetrag des Teilhaushaltes (Summe der Nummern 22.2 und 39)		1.380.900,00	0,00	0,00	0,00	0,00	1.380.900,00	0,00	1.380.900,00	1.470.408,47	-89.508,47	1.531.975,13	-61.566,66	0,00

2019 - Jahresabschluss Stadt Mirow

Teilfinanzrechnung 11 - Ordnung und Soziales															
Nr.	Einzahlungs- und Auszahlungsarten (gemäß § 46 Absatz 1 GemHVO-Doppik)	Verweis auf Anhang (Ifd. Nr.)	Ansatz des Haushalts- jahres	Ver- änderung durch Nachtrag	Über- und außerplan- mäßige Auszahl- ungen	Zweck- gebundene Mehreinzahl- ungen und ent- sprechende Mehraus- zahlungen	Inanspruch- nahme der ein- oder ge- genseitigen Deckungs- fähigkeit	Ermäch- tigungen des Haushalts- jahres	Über- tragene Ermäch- tigungen aus Haushalts- vorjahren	Gesamt- ermäch- tigungen im Haus- haltsjahr	Ergebnis des Haushalts- jahres	Abweichung im Haus- haltsjahr	Ergebnis des Haus- haltsvor- jahres	Ergebnisver- änderung gegenüber Haushalts- vorjahr	Über- tragung von Ermäch- tigungen in Haushalts- folgejahre
			1	2	3	4	5	6 ¹	7	8 ²	9	10 ³	11	12 ⁴	13
1	+ Steuern und ähnliche Abgaben		0,00	0,00	0,00	0,00	0,00	0,00	0,00	0,00	0,00	0,00	0,00	0,00	0,00
2	+ Zuwendungen, allgemeine Umlagen und sonstige Transfereinzahlungen		0,00	0,00	0,00	0,00	0,00	0,00	0,00	0,00	6.248,41	-6.248,41	12.754,36	-6.505,95	0,00
3	+ Einzahlungen der sozialen Sicherung		0,00	0,00	0,00	0,00	0,00	0,00	0,00	0,00	0,00	0,00	0,00	0,00	0,00
4	+ Öffentlich-rechtliche Leistungsentgelte		29.200,00	0,00	0,00	0,00	0,00	29.200,00	0,00	29.200,00	61.691,43	-32.491,43	44.300,14	17.391,29	0,00
5	+ Privatrechtliche Leistungsentgelte		41.700,00	0,00	0,00	0,00	0,00	41.700,00	0,00	41.700,00	28.325,85	13.374,15	34.749,26	-6.423,41	0,00
6	+ Kostenerstattungen und Kostenumlagen		2.200,00	0,00	0,00	0,00	0,00	2.200,00	0,00	2.200,00	4.895,63	-2.695,63	2.824,62	2.071,01	0,00
7	+ Erhöhung des Bestands an fertigen und unfertigen Erzeugnissen		0,00	0,00	0,00	0,00	0,00	0,00	0,00	0,00	0,00	0,00	0,00	0,00	0,00
	- Verminderung des Bestands an fertigen und unfertigen Erzeugnissen		0,00	0,00	0,00	0,00	0,00	0,00	0,00	0,00	0,00	0,00	0,00	0,00	0,00
8	+ Zinseinzahlungen und sonstige Finanzeinzahlungen		0,00	0,00	0,00	0,00	0,00	0,00	0,00	0,00	0,00	0,00	0,00	0,00	0,00
9	+ Sonstige laufende Einzahlungen		0,00	0,00	0,00	0,00	0,00	0,00	0,00	0,00	14.344,39	-14.344,39	1.777,17	12.567,22	0,00
10	Summe der ordentlichen Einzahlungen (Summe der Nummern 1 bis 9)		73.100,00	0,00	0,00	0,00	0,00	73.100,00	0,00	73.100,00	115.505,71	-42.405,71	96.405,55	19.100,16	0,00
11	- Personalauszahlungen		23.300,00	0,00	0,00	0,00	0,00	23.300,00	0,00	23.300,00	17.514,38	5.785,62	18.379,69	-865,31	0,00
12	- Versorgungsauszahlungen		0,00	0,00	0,00	0,00	0,00	0,00	0,00	0,00	0,00	0,00	0,00	0,00	0,00
13	- Auszahlungen für Sach- und Dienstleistungen		543.800,00	0,00	200,00	0,00	0,00	544.000,00	0,00	544.000,00	468.213,89	75.786,11	442.169,13	26.044,76	0,00
14	- Zuwendungen, Umlagen und sonstige Transferauszahlungen		42.500,00	0,00	300,00	0,00	0,00	42.800,00	0,00	42.800,00	38.261,89	4.538,11	33.785,56	4.476,33	0,00
15	- Auszahlungen der sozialen Sicherung		346.000,00	0,00	0,00	0,00	0,00	346.000,00	0,00	346.000,00	340.887,99	5.112,01	356.532,50	-15.644,51	0,00
16	- Zinsauszahlungen und sonstige Finanzauszahlungen		0,00	0,00	0,00	0,00	0,00	0,00	0,00	0,00	0,00	0,00	0,00	0,00	0,00
17	- Sonstige laufende Auszahlungen		64.700,00	0,00	-500,00	0,00	0,00	64.200,00	0,00	64.200,00	53.667,17	10.532,83	43.874,90	9.792,27	0,00
18	Summe der ordentlichen Auszahlungen (Summe der Nummern 11 bis 17)		1.020.300,00	0,00	0,00	0,00	0,00	1.020.300,00	0,00	1.020.300,00	918.545,32	101.754,68	894.741,78	23.803,54	0,00
19	Saldo der ordentlichen Ein- und Auszahlungen (Saldo der Nummern 10 und 18)		-947.200,00	0,00	0,00	0,00	0,00	-947.200,00	0,00	-947.200,00	-803.039,61	-144.160,39	-798.336,23	-4.703,38	0,00
20	+ Außerordentliche Einzahlungen		0,00	0,00	0,00	0,00	0,00	0,00	0,00	0,00	0,00	0,00	0,00	0,00	0,00
21	- Außerordentliche Auszahlungen		0,00	0,00	0,00	0,00	0,00	0,00	0,00	0,00	0,00	0,00	0,00	0,00	0,00
22	Saldo der ordentlichen und außerordentlichen Ein- und Auszahlungen (Nummer 19 zuzüglich Nummer 20 abzüglich Nummer 21)		-947.200,00	0,00	0,00	0,00	0,00	-947.200,00	0,00	-947.200,00	-803.039,61	-144.160,39	-798.336,23	-4.703,38	0,00
22.1	Saldo der Ein- und Auszahlungen aus internen Leistungsbeziehungen		0,00	0,00	0,00	0,00	0,00	0,00	0,00	0,00	0,00	0,00	0,00	0,00	0,00
22.2	Saldo der ordentlichen und außerordentlichen Ein- und Auszahlungen nach Verrechnung der internen Leistungsbeziehungen (Summe der Nummern 22 und 22.1)		-947.200,00	0,00	0,00	0,00	0,00	-947.200,00	0,00	-947.200,00	-803.039,61	-144.160,39	-798.336,23	-4.703,38	0,00
23	+ Einzahlungen aus Investitionszuwendungen		0,00	0,00	0,00	0,00	0,00	0,00	0,00	0,00	0,00	0,00	17.046,57	-17.046,57	0,00
24	+ Einzahlungen aus Beiträgen und ähnlichen Entgelten		0,00	0,00	0,00	0,00	0,00	0,00	0,00	0,00	0,00	0,00	0,00	0,00	0,00
25	+ Einzahlungen aus immateriellen Vermögensgegenständen		0,00	0,00	0,00	0,00	0,00	0,00	0,00	0,00	0,00	0,00	0,00	0,00	0,00
26	+ Einzahlungen aus Sachanlagen		0,00	0,00	0,00	0,00	0,00	0,00	0,00	0,00	0,00	0,00	0,00	0,00	0,00
27	+ Einzahlungen aus Finanzanlagen		0,00	0,00	0,00	0,00	0,00	0,00	0,00	0,00	0,00	0,00	0,00	0,00	0,00
28	+ Einzahlungen aus sonstigen Ausleihungen und Kreditgewährungen		0,00	0,00	0,00	0,00	0,00	0,00	0,00	0,00	0,00	0,00	0,00	0,00	0,00
29	+ Einzahlungen aus Vorräten		0,00	0,00	0,00	0,00	0,00	0,00	0,00	0,00	0,00	0,00	0,00	0,00	0,00
30	+ Sonstige Investitionseinzahlungen		0,00	0,00	0,00	0,00	0,00	0,00	0,00	0,00	0,00	0,00	0,00	0,00	0,00
31	Summe der Einzahlungen aus Investitionstätigkeit (Summe der Nummern 23 bis 30)		0,00	0,00	0,00	0,00	0,00	0,00	0,00	0,00	0,00	0,00	17.046,57	-17.046,57	0,00
32	- Auszahlungen für immaterielle Vermögensgegenstände		0,00	0,00	0,00	0,00	0,00	0,00	0,00	0,00	0,00	0,00	0,00	0,00	0,00
33	- Auszahlungen für Sachanlagen		79.000,00	0,00	0,00	0,00	0,00	79.000,00	0,00	79.000,00	30.990,67	48.009,33	3.997,49	26.993,18	0,00
34	- Auszahlungen für Finanzanlagen		0,00	0,00	0,00	0,00	0,00	0,00	0,00	0,00	0,00	0,00	0,00	0,00	0,00
35	- Auszahlungen für sonstige Ausleihungen und Kreditgewährungen		0,00	0,00	0,00	0,00	0,00	0,00	0,00	0,00	0,00	0,00	0,00	0,00	0,00
36	- Auszahlungen für Vorräte		0,00	0,00	0,00	0,00	0,00	0,00	0,00	0,00	0,00	0,00	0,00	0,00	0,00
37	- Sonstige Investitionsauszahlungen		0,00	0,00	0,00	0,00	0,00	0,00	0,00	0,00	0,00	0,00	0,00	0,00	0,00
38	Summe der Auszahlungen aus Investitionstätigkeit (Summe der Nummern 32 bis 37)		79.000,00	0,00	0,00	0,00	0,00	79.000,00	0,00	79.000,00	30.990,67	48.009,33	3.997,49	26.993,18	0,00
39	Saldo der Ein- und Auszahlungen aus Investitionstätigkeit (Saldo der Nummern 31 und 38)		-79.000,00	0,00	0,00	0,00	0,00	-79.000,00	0,00	-79.000,00	-30.990,67	-48.009,33	13.049,08	-44.039,75	0,00
40	Finanzmittelüberschuss/Finanzmittelfehlbetrag des Teilhaushaltes (Summe der Nummern 22.2 und 39)		-1.026.200,00	0,00	0,00	0,00	0,00	-1.026.200,00	0,00	-1.026.200,00	-834.030,28	-192.169,72	-785.287,15	-48.743,13	0,00

2019 - Jahresabschluss Stadt Mirow

Teilfinanzrechnung 60 - Bau und Objektverwaltung															
Nr.	Einzahlungs- und Auszahlungsarten (gemäß § 46 Absatz 1 GemHVO-Doppik)	Verweis auf Anhang (Ifd. Nr.)	Ansatz des Haushalts- jahres	Ver- änderung durch Nachtrag	Über- und außerplan- mäßige Auszahl- ungen	Zweck- gebundene Mehreinzahl- ungen und ent- sprechende Mehraus- zahlungen	Inanspruch- nahme der ein- oder ge- genseitigen Deckungs- fähigkeit	Ermäch- tigungen des Haushalts- jahres	Über- tragene Ermäch- tigungen aus Haushalts- vorjahren	Gesamt- ermäch- tigungen im Haus- haltsjahr	Ergebnis des Haushalts- jahres	Abweichung im Haus- haltsjahr	Ergebnis des Haus- haltsvor- jahres	Ergebnisver- änderung gegenüber Haushalts- vorjahr	Über- tragung von Ermäch- tigungen in Haushalts- folgejahre
			1	2	3	4	5	6 ¹	7	8 ²	9	10 ³	11	12 ⁴	13
1	+ Steuern und ähnliche Abgaben		0,00	0,00	0,00	0,00	0,00	0,00	0,00	0,00	0,00	0,00	0,00	0,00	0,00
2	+ Zuwendungen, allgemeine Umlagen und sonstige Transfereinzahlungen		0,00	0,00	0,00	0,00	0,00	0,00	0,00	0,00	0,00	0,00	0,00	0,00	0,00
3	+ Einzahlungen der sozialen Sicherung		0,00	0,00	0,00	0,00	0,00	0,00	0,00	0,00	0,00	0,00	0,00	0,00	0,00
4	+ Öffentlich-rechtliche Leistungsentgelte		31.800,00	0,00	0,00	0,00	0,00	31.800,00	0,00	31.800,00	33.953,77	-2.153,77	32.332,24	1.621,53	0,00
5	+ Privatrechtliche Leistungsentgelte		148.700,00	0,00	0,00	0,00	0,00	148.700,00	0,00	148.700,00	156.129,87	-7.429,87	143.573,79	12.556,08	0,00
6	+ Kostenerstattungen und Kostenumlagen		2.500,00	0,00	0,00	0,00	0,00	2.500,00	0,00	2.500,00	4.665,00	-2.165,00	50,00	4.615,00	0,00
7	+ Erhöhung des Bestands an fertigen und unfertigen Erzeugnissen		0,00	0,00	0,00	0,00	0,00	0,00	0,00	0,00	0,00	0,00	0,00	0,00	0,00
	- Verminderung des Bestands an fertigen und unfertigen Erzeugnissen		0,00	0,00	0,00	0,00	0,00	0,00	0,00	0,00	0,00	0,00	0,00	0,00	0,00
8	+ Zinseinzahlungen und sonstige Finanzeinzahlungen		0,00	0,00	0,00	0,00	0,00	0,00	0,00	0,00	4,29	-4,29	0,00	4,29	0,00
9	+ Sonstige laufende Einzahlungen		2.500,00	0,00	0,00	0,00	0,00	2.500,00	0,00	2.500,00	6.115,87	-3.615,87	6.650,03	-534,16	0,00
10	Summe der ordentlichen Einzahlungen (Summe der Nummern 1 bis 9)		185.500,00	0,00	0,00	0,00	0,00	185.500,00	0,00	185.500,00	200.868,80	-15.368,80	182.606,06	18.262,74	0,00
11	- Personalauszahlungen		13.300,00	0,00	1.300,00	0,00	0,00	14.600,00	0,00	14.600,00	13.811,80	788,20	12.986,80	825,00	0,00
12	- Versorgungsauszahlungen		0,00	0,00	0,00	0,00	0,00	0,00	0,00	0,00	0,00	0,00	0,00	0,00	0,00
13	- Auszahlungen für Sach- und Dienstleistungen		433.500,00	0,00	-1.900,00	0,00	0,00	431.600,00	0,00	431.600,00	362.539,82	69.060,18	376.061,52	-13.521,70	0,00
14	- Zuwendungen, Umlagen und sonstige Transferauszahlungen		7.000,00	0,00	0,00	0,00	0,00	7.000,00	0,00	7.000,00	30.756,77	-23.756,77	7.000,00	23.756,77	0,00
15	- Auszahlungen der sozialen Sicherung		0,00	0,00	0,00	0,00	0,00	0,00	0,00	0,00	0,00	0,00	0,00	0,00	0,00
16	- Zinsauszahlungen und sonstige Finanzauszahlungen		0,00	0,00	0,00	0,00	0,00	0,00	0,00	0,00	0,00	0,00	0,00	0,00	0,00
17	- Sonstige laufende Auszahlungen		74.500,00	0,00	600,00	0,00	0,00	75.100,00	0,00	75.100,00	67.742,06	7.357,94	54.178,95	13.563,11	0,00
18	Summe der ordentlichen Auszahlungen (Summe der Nummern 11 bis 17)		528.300,00	0,00	0,00	0,00	0,00	528.300,00	0,00	528.300,00	474.850,45	53.449,55	450.227,27	24.623,18	0,00
19	Saldo der ordentlichen Ein- und Auszahlungen (Saldo der Nummern 10 und 18)		-342.800,00	0,00	0,00	0,00	0,00	-342.800,00	0,00	-342.800,00	-273.981,65	-68.818,35	-267.621,21	-6.360,44	0,00
20	+ Außerordentliche Einzahlungen		0,00	0,00	0,00	0,00	0,00	0,00	0,00	0,00	0,00	0,00	0,00	0,00	0,00
21	- Außerordentliche Auszahlungen		0,00	0,00	0,00	0,00	0,00	0,00	0,00	0,00	0,00	0,00	0,00	0,00	0,00
22	Saldo der ordentlichen und außerordentlichen Ein- und Auszahlungen (Nummer 19 zuzüglich Nummer 20 abzüglich Nummer 21)		-342.800,00	0,00	0,00	0,00	0,00	-342.800,00	0,00	-342.800,00	-273.981,65	-68.818,35	-267.621,21	-6.360,44	0,00
22.1	Saldo der Ein- und Auszahlungen aus internen Leistungsbeziehungen		0,00	0,00	0,00	0,00	0,00	0,00	0,00	0,00	0,00	0,00	0,00	0,00	0,00
22.2	Saldo der ordentlichen und außerordentlichen Ein- und Auszahlungen nach Verrechnung der internen Leistungsbeziehungen (Summe der Nummern 22 und 22.1)		-342.800,00	0,00	0,00	0,00	0,00	-342.800,00	0,00	-342.800,00	-273.981,65	-68.818,35	-267.621,21	-6.360,44	0,00
23	+ Einzahlungen aus Investitionszuwendungen		644.800,00	0,00	0,00	0,00	0,00	644.800,00	0,00	644.800,00	266.886,83	377.913,17	277.662,84	-10.776,01	0,00
24	+ Einzahlungen aus Beiträgen und ähnlichen Entgelten		0,00	0,00	0,00	0,00	0,00	0,00	0,00	0,00	0,00	0,00	84,97	-84,97	0,00
25	+ Einzahlungen aus immateriellen Vermögensgegenständen		0,00	0,00	0,00	0,00	0,00	0,00	0,00	0,00	0,00	0,00	0,00	0,00	0,00
26	+ Einzahlungen aus Sachanlagen		260.000,00	0,00	0,00	0,00	0,00	260.000,00	0,00	260.000,00	147.363,84	112.636,16	426.536,99	-279.173,15	0,00
27	+ Einzahlungen aus Finanzanlagen		0,00	0,00	0,00	0,00	0,00	0,00	0,00	0,00	0,00	0,00	0,00	0,00	0,00
28	+ Einzahlungen aus sonstigen Ausleihungen und Kreditgewährungen		0,00	0,00	0,00	0,00	0,00	0,00	0,00	0,00	0,00	0,00	0,00	0,00	0,00
29	+ Einzahlungen aus Vorräten		0,00	0,00	0,00	0,00	0,00	0,00	0,00	0,00	40.863,42	-40.863,42	69.860,76	-28.997,34	0,00
30	+ Sonstige Investitionseinzahlungen		0,00	0,00	0,00	0,00	0,00	0,00	0,00	0,00	0,00	0,00	0,00	0,00	0,00
31	Summe der Einzahlungen aus Investitionstätigkeit (Summe der Nummern 23 bis 30)		904.800,00	0,00	0,00	0,00	0,00	904.800,00	0,00	904.800,00	455.114,09	449.685,91	774.145,56	-319.031,47	0,00
32	- Auszahlungen für immaterielle Vermögensgegenstände		20.000,00	0,00	0,00	0,00	0,00	20.000,00	0,00	20.000,00	10.179,33	9.820,67	29.050,00	-18.870,67	0,00
33	- Auszahlungen für Sachanlagen		1.340.000,00	0,00	0,00	0,00	0,00	1.340.000,00	0,00	1.340.000,00	470.028,03	869.971,97	384.464,85	85.563,18	0,00
34	- Auszahlungen für Finanzanlagen		0,00	0,00	0,00	0,00	0,00	0,00	0,00	0,00	0,00	0,00	0,00	0,00	0,00
35	- Auszahlungen für sonstige Ausleihungen und Kreditgewährungen		0,00	0,00	0,00	0,00	0,00	0,00	0,00	0,00	0,00	0,00	0,00	0,00	0,00
36	- Auszahlungen für Vorräte		0,00	0,00	0,00	0,00	0,00	0,00	0,00	0,00	0,00	0,00	0,00	0,00	0,00
37	- Sonstige Investitionsauszahlungen		0,00	0,00	0,00	0,00	0,00	0,00	0,00	0,00	0,00	0,00	0,00	0,00	0,00
38	Summe der Auszahlungen aus Investitionstätigkeit (Summe der Nummern 32 bis 37)		1.360.000,00	0,00	0,00	0,00	0,00	1.360.000,00	0,00	1.360.000,00	480.207,36	879.792,64	413.514,85	66.692,51	0,00
39	Saldo der Ein- und Auszahlungen aus Investitionstätigkeit (Saldo der Nummern 31 und 38)		-455.200,00	0,00	0,00	0,00	0,00	-455.200,00	0,00	-455.200,00	-25.093,27	-430.106,73	360.630,71	-385.723,98	0,00
40	Finanzmittelüberschuss/Finanzmittelfehlbetrag des Teilhaushaltes (Summe der Nummern 22.2 und 39)		-798.000,00	0,00	0,00	0,00	0,00	-798.000,00	0,00	-798.000,00	-299.074,92	-498.925,08	93.009,50	-392.084,42	0,00

2019 - Jahresabschluss Stadt Mirow

Bilanz zum 31. Dezember 2019											
Aktiva						Passiva					
Posten	Bezeichnung	Verweis auf Anhang (lfd. Nr.)	31. Dezember 2018	31. Dezember 2019	Veränderung gegenüber dem Haushaltsvorjahr	Posten	Bezeichnung	Verweis auf Anhang (lfd. Nr.)	31. Dezember 2018	31. Dezember 2019	Veränderung gegenüber dem Haushaltsvorjahr
			in €						in €		
1	Anlagevermögen		29.324.805,41	29.415.787,65	90.982,24	1	Eigenkapital		21.960.501,91	22.310.866,90	350.364,99
1.1	Immaterielle Vermögensgegenstände		259.602,72	334.724,08	75.121,36	1.1	Kapitalrücklage		22.249.442,93	22.310.866,90	61.423,97
1.1.1	Gewerbliche Schutzrechte und ähnliche Rechte und Werte sowie Lizenzen an solchen Rechten und Werten		0,00	0,00	0,00	1.1.1	Allgemeine Kapitalrücklage		21.566.518,56	21.583.140,86	16.622,30
1.1.2	Geleistete Zuwendungen		57.307,26	51.336,53	-5.970,73	1.1.2	Zweckgebundene Kapitalrücklagen		682.924,37	727.726,04	44.801,67
1.1.3	Gezahlte Investitionszuschüsse		160.995,70	149.196,49	-11.799,21	1.2	Zweckgebundene Ergebnisrücklagen		0,00	0,00	0,00
1.1.4	Geschäfts- oder Firmenwert		0,00	0,00	0,00	1.2.1	Rücklagen für Belastungen aus dem kommunalen Finanzausgleich		0,00	0,00	0,00
1.1.5	Geleistete Anzahlungen auf immaterielle Vermögensgegenstände		41.299,76	134.191,06	92.891,30	1.2.2	Sonstige zweckgebundene Ergebnisrücklagen		0,00	0,00	0,00
1.2	Sachanlagen		20.184.051,76	20.206.269,38	22.217,62	1.3	Ergebnisvortrag		-354.763,36	-288.941,02	65.822,34
1.2.1	Wald, Forsten		2.264.496,11	2.264.496,11	0,00	1.4	Jahresüberschuss/Jahresfehlbetrag		65.822,34	288.941,02	223.118,68
1.2.2	Sonstige unbebaute Grundstücke und grundstücksgleiche Rechte		3.050.577,28	2.966.775,39	-83.801,89	1.5	Nicht durch Eigenkapital gedeckter Fehlbetrag		0,00	0,00	0,00
1.2.3	Bebaute Grundstücke und grundstücksgleiche Rechte		3.966.866,87	3.934.931,23	-31.935,64	2	Sonderposten		5.365.851,19	5.468.159,76	102.308,57
1.2.4	Infrastrukturvermögen		9.769.410,74	9.367.084,19	-402.326,55	2.1	Sonderposten zum Anlagevermögen		5.365.851,19	5.468.159,76	102.308,57
1.2.5	Bauten auf fremdem Grund und Boden		1.319,07	1.217,77	-101,30	2.1.1	Sonderposten aus Zuwendungen		5.077.695,55	4.946.399,80	-131.295,75
1.2.6	Kunstgegenstände, Denkmäler		11,00	11,00	0,00	2.1.2	Sonderposten aus Beiträgen und ähnlichen Entgelten		288.155,64	269.873,13	-18.282,51
1.2.7	Maschinen, technische Anlagen, Fahrzeuge		494.517,74	455.723,37	-38.794,37	2.1.3	Sonderposten aus Anzahlungen für Anlagevermögen		0,00	251.886,83	251.886,83
1.2.8	Betriebs- und Geschäftsausstattung		65.704,10	89.462,74	23.758,64	2.2	Sonderposten für den Gebührenaussgleich		0,00	0,00	0,00
1.2.9	Pflanzen und Tiere		0,00	0,00	0,00	2.3	Sonderposten mit Rücklageanteil		0,00	0,00	0,00
1.2.10	Geleistete Anzahlungen auf Sachanlagen, Anlagen im Bau		571.148,85	1.126.567,58	555.418,73	2.4	Sonstige Sonderposten		0,00	0,00	0,00
1.3	Finanzanlagen		8.881.150,93	8.874.794,19	-6.356,74	3	Rückstellungen		556.092,92	421.584,27	-134.508,65
1.3.1	Anteile an verbundenen Unternehmen		6.648.743,03	6.648.743,03	0,00	3.1	Rückstellungen für Pensionen und ähnliche Verpflichtungen		0,00	0,00	0,00
1.3.2	Ausleihungen an verbundene Unternehmen		0,00	0,00	0,00	3.2	Steuerrückstellungen		0,00	0,00	0,00
1.3.3	Beteiligungen		0,00	0,00	0,00	3.3	Sonstige Rückstellungen		556.092,92	421.584,27	-134.508,65
1.3.4	Ausleihungen an Unternehmen, mit denen ein Beteiligungsverhältnis besteht		0,00	0,00	0,00	4	Verbindlichkeiten		3.701.397,30	3.289.964,82	-411.432,48
1.3.5	Sondervermögen mit Sonderrechnung, Zweckverbände, Anstalten des öffentlichen Rechts, rechtsfähige kommunale Stiftungen		2.217.499,27	2.217.499,27	0,00	4.1	Anleihen		0,00	0,00	0,00
1.3.6	Ausleihungen an Sondervermögen mit Sonderrechnung, Zweckverbände, Anstalten des öffentlichen Rechts, rechtsfähige kommunale Stiftungen		0,00	0,00	0,00	4.2	Verbindlichkeiten aus Kreditaufnahmen		3.591.956,71	3.059.263,34	-532.693,37
1.3.7	Sonstige Wertpapiere des Anlagevermögens		0,00	0,00	0,00	4.2.1	Verbindlichkeiten aus Kreditaufnahmen für Investitionen und Investitionsförderungsmaßnahmen		3.591.956,71	3.059.263,34	-532.693,37
1.3.8	Anteilige Rücklagen der Versorgungskassen zur Abdeckung von Pensionsverpflichtungen		0,00	0,00	0,00	4.2.2	Verbindlichkeiten aus Kreditaufnahmen zur Sicherung der Zahlungsfähigkeit		0,00	0,00	0,00
1.3.9	Sonstige Ausleihungen		14.908,63	8.551,89	-6.356,74	4.3	Verbindlichkeiten aus Vorgängen, die Kreditaufnahmen wirtschaftlich gleichkommen		0,00	0,00	0,00
2	Umlaufvermögen		2.488.712,72	2.120.844,30	-367.868,42	4.4	Erhaltene Anzahlungen auf Bestellungen		0,00	0,00	0,00
2.1	Vorräte		268.252,52	243.224,28	-25.028,24	4.5	Verbindlichkeiten aus Lieferungen und Leistungen		90.265,37	179.562,83	89.297,46
2.1.1	Roh-, Hilfs- und Betriebsstoffe		0,00	0,00	0,00	4.6	Verbindlichkeiten aus Transferleistungen		0,00	0,00	0,00
2.1.2	Unfertige Erzeugnisse, unfertige Leistungen		200.733,47	175.705,23	-25.028,24	4.7	Verbindlichkeiten gegenüber verbundenen Unternehmen		0,00	0,00	0,00
2.1.3	Fertige Erzeugnisse, fertige Leistungen und Waren		67.519,05	67.519,05	0,00	4.8	Verbindlichkeiten gegenüber Unternehmen, mit denen ein Beteiligungsverhältnis besteht		0,00	0,00	0,00
2.1.4	Geleistete Anzahlungen auf Vorräte		0,00	0,00	0,00	4.9	Verbindlichkeiten gegenüber Sondervermögen mit Sonderrechnung, Zweckverbänden, Anstalten des öffentlichen Rechts, rechtsfähigen kommunalen Stiftungen		0,00	0,00	0,00
2.2	Forderungen und sonstige Vermögensgegenstände		2.218.633,23	1.875.793,05	-342.840,18	4.10	Verbindlichkeiten gegenüber dem sonstigen öffentlichen Bereich:		0,00	0,00	0,00
2.2.1	Öffentlich-rechtliche Forderungen, Forderungen aus Transferleistungen		32.817,40	39.772,55	6.955,15	4.10.1 ²	Verbindlichkeiten aus dem gemeinsamen Zahlungsmittelbestand		0,00	0,00	0,00
2.2.2	Privatrechtliche Forderungen aus Lieferungen und Leistungen		67.660,55	59.321,09	-8.339,46	4.10.2	Sonstige Verbindlichkeiten gegenüber dem sonstigen öffentlichen Bereich		19.175,22	51.138,65	31.963,43
2.2.3	Forderungen gegen verbundene Unternehmen		0,00	0,00	0,00	5	Rechnungsabgrenzungsposten		229.674,81	246.056,20	16.381,39
2.2.4	Forderungen gegen Unternehmen, mit denen ein Beteiligungsverhältnis besteht		0,00	0,00	0,00	5.1	Grabnutzungsentgelte		229.674,81	246.056,20	16.381,39
2.2.5	Forderungen gegen Sondervermögen mit Sonderrechnung, Zweckverbände, Anstalten des öffentlichen Rechts, rechtsfähige kommunale Stiftungen		0,00	0,00	0,00	5.2	Anzahlungen auf Grabnutzungsentgelte		0,00	0,00	0,00
2.2.6	Forderungen gegen den sonstigen öffentlichen Bereich:		2.117.455,28	1.773.268,67	-344.186,61	5.3	Sonstige		0,00	0,00	0,00
2.2.6.1 ¹	Forderungen aus dem gemeinsamen Zahlungsmittelbestand		2.111.462,67	1.758.048,81	-353.413,86	6	Passive latente Steuern		0,00	0,00	0,00
2.2.6.2	Sonstige Forderungen gegen den sonstigen öffentlichen Bereich		5.992,61	15.219,86	9.227,25						
2.2.7	Sonstige Vermögensgegenstände		700,00	3.430,74	2.730,74						
2.3	Wertpapiere des Umlaufvermögens		0,00	0,00	0,00						
2.3.1	Anteile an verbundenen Unternehmen		0,00	0,00	0,00						
2.3.2	Anteile an Unternehmen, mit denen ein Beteiligungsverhältnis besteht		0,00	0,00	0,00						
2.3.3	Sonstige Wertpapiere des Umlaufvermögens		0,00	0,00	0,00						
2.4	Kassenbestand, Bundesbankguthaben, Guthaben bei der Europäischen Zentralbank, Guthaben bei Kreditinstituten und Schecks		1.826,97	1.826,97	0,00						
3	Rechnungsabgrenzungsposten		0,00	200.000,00	200.000,00						
3.1	Disagio		0,00	0,00	0,00						
3.2	Sonstige Rechnungsabgrenzungsposten		0,00	200.000,00	200.000,00						
4	Aktive latente Steuern		0,00	0,00	0,00						
5	Nicht durch Eigenkapital gedeckter Fehlbetrag		0,00	0,00	0,00						
	Bilanzsumme		31.813.518,13	31.736.631,95	-76.886,18		Bilanzsumme		31.813.518,13	31.736.631,95	-76.886,18

Gliederung

	Rechtsgrundlagen	4
A.	Gliederung des Jahresabschlusses.....	4
B.1	Abweichungen von den bisher angewandten Bilanzierungs- und Bewertungsmethoden	4
B.2	Erläuterungen der Bilanz.....	4
B.2.1	Erläuterung der Aktiva	4
1	Anlagevermögen	4
1.1	Immaterielle Vermögensgegenstände	4
1.2	Sachanlagevermögen	5
1.2.1	Wald	5
1.2.2	Sonstige unbebaute Grundstücke und grundstücksgleiche Rechte.....	5
1.2.3	Bebaute Grundstücke und grundstücksgleiche Rechte	7
1.2.4	Infrastrukturvermögen.....	8
1.2.5	Bauten auf fremden Grund und Boden.....	8
1.2.6	Kunstgegenstände, Denkmäler	9
1.2.7	Maschinen, technische Anlagen, Fahrzeuge	9
1.2.8	Betriebs- und Geschäftsausstattung	10
1.2.9	Pflanzen und Tiere	11
1.2.10	Geleistete Anzahlungen auf Sachanlagen, Anlagen im Bau	11
1.3	Finanzanlagen	12
2	Umlaufvermögen	13
2.1	Vorräte	13
2.2	Forderungen und sonstige Vermögensgegenstände	14
2.3	Wertpapiere des Umlaufvermögens.....	14
2.4	Liquide Mittel	15
3	Aktive Rechnungsabgrenzungsposten	15
B.2.2	Erläuterung der Passiva.....	15
1	Eigenkapital.....	15
1.1	Kapitalrücklage.....	15
1.1.1	Allgemeine Kapitalrücklage	15
1.1.2	Zweckgebundene Kapitalrücklage	16
1.2	Zweckgebundene Ergebnissrücklage	16
1.2.1	Rücklage für Belastungen aus dem kommunalen Finanzausgleich.....	16
1.3	Ergebnisvortrag.....	16
1.4	Jahresüberschuss/Jahresfehlbetrag.....	16
2	Sonderposten.....	16
2.1	Sonderposten zum Anlagevermögen.....	16
2.1.1	Sonderposten aus Zuwendungen.....	17
2.1.2	Sonderposten aus Beiträgen und ähnlichen Entgelten.....	19
2.1.3	Sonderposten aus Anzahlungen auf Sonderposten zum Anlagevermögen	19
2.2	Sonderposten für den Gebührenaussgleich	19
3	Rückstellungen.....	20
3.1	Rückstellungen für Pensionen und ähnliche Verpflichtungen	20
3.3	Sonstige Rückstellungen	20
4	Verbindlichkeiten	20
5	Passive Rechnungsabgrenzungsposten.....	21
5.1	Grabnutzungsentgelte	21
5.2	Anzahlungen auf Grabnutzungsentgelte.....	22
5.3	Sonstige.....	22
B.3	Erläuterungen der Ergebnis- und Finanzrechnung.....	23
3.E.	Angaben zur Ergebnisrechnung	23
3.F.	Angaben zur Finanzrechnung.....	23
3.G.	Angaben zu den Teilrechnungen.....	24

C.	Weitere Angaben gem. § 48 GemHVO-Doppik M-V	25
1.3	Bericht gem. § 48 Abs. 3 GemHVO-Doppik M-V	25
1.4	Personalbestand gem. § 48 Abs. 4 GemHVO-Doppik M-V	25
1.5.1	Bilanzierungs- und Bewertungsmethoden gem. § 48 Abs. 5 Nr. 1 GemHVO-Doppik M-V	25
1.5.2	ausgeübte Wahlrechte bei Erfassung und Bewertung gem. § 48 Abs. 5 Nr. 2 GemHVO-Doppik M-V	25
1.5.3	bilanzierte Vermögensgegenstände mit noch ungeklärten Eigentumsverhältnissen gem. § 48 Abs. 5 Nr. 3 GemHVO-Doppik M-V	25
1.5.4	drohende finanzielle Belastungen, für die keine Rückstellungen gebildet wurden gem. § 48 Abs. 5 Nr. 4 GemHVO-Doppik M-V	25
1.5.5	Haftungsverhältnisse aus der Bestellung von Sicherheiten für fremde Verbindlichkeiten gem. § 48 Abs. 5 Nr. 5 GemHVO-Doppik M-V	25
1.5.6	Subsidiärhaftung aus der Zusatzversorgung der Arbeitnehmer gem. § 48 Abs. 5 Nr. 6 GemHVO-Doppik M-V	25
1.5.7	Trägerschaft an einer Sparkasse oder die Mitgliedschaft in einem Sparkassenzweckverband gem. § 48 Abs. 5 Nr. 7 GemHVO-Doppik M-V	25
1.5.8	Erträge und Aufw. von außerordentlicher Größenordnung und außergewöhnlicher Bedeutung gem. § 48 Abs. 5 Nr. 8 GemHVO-Doppik M-V	26
1.5.9	Derivate Finanzinstrumente gem. § 48 Abs. 5 Nr. 9 GemHVO-Doppik M-V	26
1.5.10	weitere Angaben gem. § 48 Abs. 5 Nr. 10 GemHVO-Doppik M-V	26
1.5.10.1	Ausgleich der Kostenüber- und -unterdeckungen	26
1.5.10.2	Beteiligungen	26
1.5.10.3	Mitgliedschaften	26
1.5.10.4	sonstige wesentliche Verträge	27

Vorwort:

Die Gemeinde hat gemäß § 60 Abs. 1 Kommunalverfassung M-V (KV M-V) für den Schluss eines jeden Haushaltsjahres einen Jahresabschluss aufzustellen, in dem das Ergebnis der Haushaltswirtschaft des Haushaltsjahres nachzuweisen ist. Der Jahresabschluss hat unter Beachtung der Grundsätze ordnungsgemäßer Buchführung ein den tatsächlichen Verhältnissen entsprechendes Bild der Vermögens-, Finanz- und Ertragslage der Gemeinde zu vermitteln.

Mit dem Jahresabschluss zum 31.12.2019 legt die Gemeinde den fünften doppelten Jahresabschluss nach der Fusion mit der Gemeinde Roggentin vor. Damit ist nach Erstellung der Eröffnungsbilanzen und den ersten Jahresabschlüssen ein weiterer Schritt im Doppikprojekt der Gemeinden bewältigt worden.

Der Jahresabschluss ist entsprechend den Bestimmungen der Gemeindehaushaltsverordnung-Doppik M-V (GemHVO-Doppik M-V) gegliedert. Ihm sind gemäß § 42 GemHVO-Doppik M-V der

- Anhang,
- Anlagenübersicht,
- Forderungsübersicht,
- Verbindlichkeitenübersicht und
- eine Übersicht über die über das Ende des HHJ hinaus geltenden Haushaltsermächtigungen

beigefügt.

Rechtsgrundlagen

Der Anhang zum Jahresabschluss zum 31. Dezember 2019 der Stadt Mirow wurde unter Beachtung des § 60 Abs. 1 und Abs. 2 KV M-V und der §§ 32 Abs. 1 Nr. 5; 34 Abs. 2 und Abs. 6 bis 8; 39 Abs. 2; 43 Abs. 1 bis 3; 44 Abs. 3; 45 Abs. 3; 47 Abs. 2; 48 GemHVO – Doppik M-V erstellt.

A. Gliederung

Die Gliederungsvorschriften der GemHVO-Doppik M-V fanden uneingeschränkt Beachtung. Die Gliederung der Bilanz erfolgt gem. § 47 GemHVO-Doppik M-V. Zur Verbesserung des Einblicks in die Vermögenslage der Stadt Mirow werden neben den gesetzlich nach § 48 GemHVO-Doppik M-V vorgeschriebenen Erläuterungen zu den angewandten Bilanzierungs- und Bewertungsmethoden zusätzliche Angaben gemacht.

B. Erläuterungen

B.1 Abweichungen von den bisher angewandten Bilanzierungs- und Bewertungsmethoden

Die Bilanzierungs- und Bewertungsmethoden sind gegenüber dem Haushaltsvorjahr unverändert. Der § 34 Abs. 1 Satz 2 GemHVO-Doppik wurde eingehalten, in dem alle Vermögensgegenstände des Anlagevermögens linear abgeschrieben wurden. Während der Haushaltsführung gab es keine Abweichungen.

B.2 Erläuterungen der Bilanz

B.2.1 Erläuterung der Aktiva

1. Anlagevermögen.....29.415.787,65 EUR

1.1 Immaterielle Vermögensgegenstände.....334.724,08 EUR

Geleistete Zuschüsse oder Zuweisungen an Dritte für die Anschaffung oder Herstellung von Vermögensgegenständen bzw. die Anzahlung darauf sind zu bilanzieren. Die Inventarisierung erfolgte durch eine Beleginventur u.a. anhand der Mittelabrufe vom Sanierungsträger für die Abrechnung von Maßnahmen im Sanierungsgebiet. Das Berichtsjahr stellt folgende Entwicklung dar.

Bilanz zum 31.12. Haushaltsvorjahr 259.602,72 EUR
Zugänge im Haushaltsjahr + 109.705,48 EUR

Abgänge im Haushaltsjahr	- 16.756,77 EUR
AfA im HHJ.....	- 17.827,07 EUR
Bilanz zum 31.12. Haushaltsjahr	334.724,08 EUR
Veränderung geg. dem Haushaltsvorjahr	+ 75.121,36 EUR

1.2 Sachanlagevermögen 20.206.269,38 EUR

Das Sachanlagevermögen wurde grundsätzlich durch die Buchinventur erfasst und der Wert zum Bilanzstichtag ermittelt. Sämtliche Vermögensgegenstände werden in der Anlagenbestandsliste nachgewiesen.

Das Sachanlagevermögen wurde auf der Grundlage der gültigen Bewertungsrichtlinien des Innenministeriums erfasst. Der Bestand ist auf den Bilanzstichtag fortgeschrieben / zurückgerechnet worden.

Das Sachanlagevermögen wurde mit den Anschaffungs- oder Herstellungskosten abzüglich planmäßiger linearer / außerplanmäßiger Abschreibungen bewertet. Anschaffungsnebenkosten wurden in die Anschaffungskosten einbezogen.

Anschaffungskostenminderungen (Skonti, Boni, sonstige Nachlässe) wurden von den Anschaffungskosten abgesetzt.

Bewegliche Vermögensgegenstände des Sachanlagevermögens, deren Anschaffungs- oder Herstellungskosten 410 EUR nicht übersteigen, wurden im Jahr des Zugangs voll abgeschrieben und im Zugangsjahr in Abgang gestellt.

Die planmäßigen Abschreibungen wurden auf der Grundlage der vom Innenministerium vorgegebenen wirtschaftlichen Nutzungsdauer nach der linearen Methode vorgenommen.

1.2.1 Wald 2.264.496,11 EUR

Die Waldbewertung (Aufwuchs, Holzbestand) erfolgte durch Forstservice Köhler, DIPL. FORSTING. WULF KÖHLER. Für den gesamten Kommunalwald wurde ein Vermögenswert (ohne Boden) in Höhe von 1.482.690,00 EUR ermittelt..... 1.482.690,00 EUR

Die Bewertung des Waldbodens erfolgt grundsätzlich nach den Anschaffungs- oder Herstellungskosten (AHK). Lassen sich die AHK nicht ermittelt werden die Bodenrichtwerte mit Stichtag 31.12.1999 zu Grunde gelegt. Die Flurstücke sind einzeln nach ihrer Nutzungsart zu bewerten. Flurstücke mit unterschiedlichen Nutzungsarten werden als ein Vermögensgegenstand erfasst und dieser der überwiegenen Nutzungsart zugeordnet. Für Waldboden beträgt der Bodenrichtwert vom Gutachterausschuss, mit Stichtag 31.12.1999, 0,20 EUR / m².

Entsprechend den Bewertungsregeln ergeben sich somit im Einzelnen für den zum Bilanzstichtag zu bilanzierenden Waldbestand folgende Werte:

Bilanz zum 31.12. Haushaltsvorjahr	2.264.496,11 EUR
Bilanz zum 31.12. Haushaltsjahr	2.264.496,11 EUR
Veränderung geg. dem Haushaltsvorjahr	+/- 0,00 EUR

Bezeichnung	Wert zum		
	31.12.2018	31.12.2019	Saldo
Mischwald - Grund und Boden	117.715,18	117.715,18	0,00
Laubwald - Grund und Boden	15.835,20	15.835,20	0,00
Nadelwald - Grund und Boden	648.244,53	648.244,53	0,00
Gehölz - Grund und Boden	11,20	11,20	0,00
sonstige Waldböden - Grund und Boden	0,00	0,00	0,00
Aufwuchs - Holzbestand	1.482.690,00	1.482.690,00	0,00
Summe:	2.264.496,11	2.264.496,11	0,00

Zugänge und Abgänge ergeben sich im Berichtsjahr nicht.

1.2.2 Unbebaute Grundstücke und grundstücksgleiche Rechte 2.966.775,39 EUR

In dieser Bilanzposition werden die Grünflächen und unbebauten Grundstücke der Stadt ausgewiesen. Dabei handelt es sich um Grundstücke, auf denen sich keine nutzbaren Gebäude befinden.

Bilanz zum 31.12. Haushaltsvorjahr 3.050.577,28 EUR
 Bilanz zum 31.12. Haushaltsjahr 2.966.775,39 EUR
 Veränderung geg. dem Haushaltsvorjahr - 83.801,89 EUR

Zugänge im HHJ – Ankauf/Zuordnung/Vermessung/Beiträge Grundstücke..... + 0,00 EUR
 Umbuchungen im HHJ..... - 365,20 EUR
Abgänge im HHJ – Verkauf/Zuordnung Grundstücke - 83.436,69 EUR
 Summe Veränderung im HHJ: - 83.801,89 EUR

Entsprechend der Bewertungsregeln ergeben sich somit im Einzelnen für die zum Bilanzstichtag zu bilanzierenden Grundstücke die folgenden Werte:

Konto	Bezeichnung	Wert zum		
		31.12.2018	31.12.2019	Saldo
0222	Parkanlagen	61.253,42	61.253,42	0,00
0223	Kleingartenanlagen, Gartenland	10.472,15	10.472,15	0,00
0229	sonstige Grünflächen	183.009,76	183.009,76	0,00
	Grünflächen gesamt:	254.735,33	254.735,33	0,00
0231	Ackerland	966.105,14	965.739,94	-365,20
0232	Brachland	29.389,11	29.389,11	0,00
0233	Öd- und Unland	7.927,18	7.927,18	0,00
0234	Weideland	82.812,45	82.812,45	0,00
	Ackerland gesamt:	1.086.233,88	1.085.868,68	-365,20
0262	Seen und Teiche	22.284,51	22.284,51	0,00
0269	sonstige Gewässer	50.099,20	50.099,20	0,00
	Gewässer gesamt:	72.383,71	72.383,71	0,00
0293	Industrie- und Gewerbeflächen	1.337.037,17	1.255.960,48	-81.076,69
0297	Splitterparzellen an Drittgrundstücken	0,00	0,00	0,00
0299	sonstige unbebaute Grundstücke	300.187,19	297.827,19	-2.360,00
	sonstige unbebaute Grundstücke gesamt:	1.637.224,36	1.553.787,67	-83.436,69
	Summe:	3.050.577,28	2.966.775,39	-83.801,89

Die Zugänge ergeben sich im Haushaltsjahr nicht.

Die Abgänge ergeben sich aus dem Verkauf/Zuordnung/Umbuchung folgender Grundstücke:

Gemarkung Mirow Flur 1 Flurstück 27/27	2.360,00 EUR
Gemarkung Mirow Flur 23 Flurstück 10/21	33.657,54 EUR
Gemarkung Mirow Flur 23 Flurstück 10/22	47.419,15 EUR
Gemarkung Mirow Flur 24 Flurstück 18/4	359,92 EUR
Gemarkung Mirow Flur 23 Flurstück 18/7	5,28 EUR
Summe:	83.801,89 EUR

1.2.3 Bebaute Grundstücke und grundstücksgleiche Rechte 3.934.931,23 EUR

Die Bewertung erfolgte anhand der fortgeführten Anschaffungs- bzw. Herstellungskosten.

Somit ergeben sich für die Stadt zum Bilanzstichtag folgende Bilanzwerte für die in ihrem Eigentum befindlichen bebauten Grundstücke:

Bilanz zum 31.12. Haushaltsvorjahr 3.966.866,87 EUR
 Bilanz zum 31.12. Haushaltsjahr 3.934.931,23 EUR
 Veränderung geg. dem Haushaltsvorjahr - 31.935,64 EUR

Anhang zum Jahresabschluss der Stadt Mirow zum 31.12.2019

Zugänge im HHJ – Ankauf/Zuordnung Grundstücke & Gebäude	+ 836,53 EUR
Zugänge im HHJ – Aktivierung – Friedhofsmauer Mirow 2. BA	+ 15.081,91 EUR
Zugänge im HHJ – Aktivierung – Gestaltung anonyme Erdbestattung FH Mirow.....	+ 4.642,43 EUR
Abgänge im HHJ – Verkauf Grundstücke	- 3.500,00 EUR
Abgänge im HHJ – Abriss.....	-0,00 EUR
AfA im HHJ.....	- 48.996,51 EUR
Summe Veränderung im HHJ:	- 31.935,64 EUR

Konto	Bezeichnung	Wert zum		
		31.12.2018	31.12.2019	Saldo
0311	Einfamilienhäuser - Gebäude	0,00	0,00	0,00
0311	Einfamilienhäuser - Grund und Boden	0,00	0,00	0,00
0321	Kindertagesstätten - Grund und Boden	32.991,25	32.991,25	0,00
0321	Kindertagesstätten - Gebäude	166.715,29	161.811,90	-4.903,39
0321	Kindertagesstätten - Außenanlagen	1,00	1,00	0,00
0322	Jugendeinrichtungen - Grund und Boden	36.154,76	36.154,76	0,00
0351	Schwimm-, Hallen-, Freibäder - G. & B.	105.810,61	106.647,14	836,53
0351	Schwimm-, Hallen-, Freibäder - Gebäude	0,00	0,00	0,00
0351	Schwimm-, Hallen-, Freibäder - Außenanlagen	36.337,21	34.878,86	-1.458,35
0354	Sportstätten - Grund und Boden	135.588,46	135.588,46	0,00
0354	Sportstätten - Gebäude	2,00	2,00	0,00
0354	Sportstätten - Außenanlagen	1,00	1,00	0,00
0361	Kleingärten - Grund und Boden	23.186,17	23.186,17	0,00
0369	sonstige Gartenanlagen	27,61	27,61	0,00
0391	Gemeinschafts-, Bürgerhäuser, Stadthallen - G. & B.	69.981,08	69.981,08	0,00
0391	Gemeinschafts-, Bürgerhäuser, Stadthallen - Gebäud	697.915,85	686.194,69	-11.721,16
0391	Gemeinschafts-, Bürgerhäuser, Stadthallen - Außenan	23.058,95	22.363,99	-694,96
0392	Friedhofsgebäude - Grund und Boden	78.621,05	78.621,05	0,00
0392	Friedhofsgebäude - Gebäude	10.370,33	9.606,67	-763,66
0392	Friedhofsgebäude - Außenanlagen	105.521,45	121.368,84	15.847,39
0395	Brand- und Kat.-Schutzeinrichtungen - G. & B.	49.595,84	49.595,84	0,00
0395	Brand- und Kat.-Schutzeinrichtungen - Gebäude	1.502.554,54	1.482.249,36	-20.305,18
0395	Brand- und Kat.-Schutzeinrichtungen - Außenanlagen	6,00	6,00	0,00
0397	Gewerbe und Industrie - Grund und Boden	24.018,58	22.555,52	-1.463,06
0397	Gewerbe und Industrie - Gebäude	27.503,62	27.503,62	0,00
0397	Gewerbe und Industrie - Außenanlagen	1.080,33	1.014,52	-65,81
0399	sonstige Gebäude, Bauten - G. & B.	623.003,62	619.503,62	-3.500,00
0399	sonstige Gebäude, Bauten - Gebäude	214.574,69	211.034,21	-3.540,48
0399	sonstige Gebäude, Bauten - Außenanlagen	2.245,58	2.042,07	-203,51
	Summe:	3.966.866,87	3.934.931,23	-31.935,64

Die Zugänge ergaben sich aus dem Ankauf/Zuordnung/Aktivierung folgender Grundstücke:

Gemarkung Peetsch Flur 1 Flurstück 75	640,00 EUR
Gemarkung Peetsch Flur 1 Flurstück 75 (nachträgl. AHK's)	196,53 EUR
Aktivierung Friedhofsmauer Mirow 2. BA	15.081,91 EUR
<u>Aktivierung Gestaltung anonyme Erdbestattung FH Mirow</u>	<u>4.642,43 EUR</u>
Summe:	20.560,87 EUR

Die Abgänge ergeben sich aus dem Verkauf/Zuordnung/Umbuchung folgender Grundstücke:

Gemarkung Mirow Flur 1 Flurstück 27/8	1.025,00 EUR
Gemarkung Mirow Flur 1 Flurstück 27/10	780,00 EUR
Gemarkung Mirow Flur 1 Flurstück 27/11	10,00 EUR
Gemarkung Mirow Flur 1 Flurstück 27/18	1.605,00 EUR
Gemarkung Mirow Flur 1 Flurstück 31/1	80,00 EUR
Summe:	3.500,00 EUR

Den Zugängen und Abgängen stehen Abschreibungen in Höhe von insgesamt 48.996,51 EUR gegenüber.

1.2.4 Infrastrukturvermögen (einschl. Grundstücke & grundstücksgl. Rechte)..... 9.367.084,19 EUR

In dieser Bilanzposition weist die Stadt das zum Bilanzstichtag anhand einer Buchinventur aufgenommene Infrastrukturvermögen aus. Davon entfallen auf:

Bilanz zum 31.12. Haushaltsvorjahr 9.769.410,74 EUR
 Bilanz zum 31.12. Haushaltsjahr 9.367.084,19 EUR
 Veränderung geg. dem Haushaltsvorjahr - 402.326,55 EUR

Zugänge im HHJ – Zuordnung / Rückübertragung / Kauf Grundstücke + 0,00 EUR
 Zugänge im HHJ – Aktivierung Radweg (nachträgl. AHK's) + 16.791,21 EUR
 Abgänge im HHJ – Zuordnung / Rückübertragung / Verkauf Grundstück - 0,00 EUR
Summe Zu- und Abgänge im HHJ: + 16.791,21 EUR

Umbuchungen im HHJ – Vermessung Gemarkung Mirow Flur 24 Flst 36/93 - 0,80 EUR
Summe Umbuchungen im HHJ:..... - 0,80 EUR

AfA im HHJ..... - 419.116,96 EUR
Summe Veränderung im HHJ: - 419.116,96 EUR

Konto	Bezeichnung	Wert zum		
		31.12.2018	31.12.2019	Saldo
0410	Brücken	437.997,32	425.616,78	-12.380,54
0420	Gleisanlagen	0,00	0,00	0,00
0430	Stromversorgungsanlagen	109,72	109,72	0,00
0440	Gasversorgungsanlagen	0,00	0,00	0,00
0450	Wasserversorgungsanlagen	0,00	0,00	0,00
0460	Abfallbeseitigungsanlagen	0,00	0,00	0,00
0470	Entwässerungs-/Abwasserbeseitigungsanlagen - G.& B.	0,00	0,00	0,00
0470	Entwässerungs-/Abwasserbeseitigungsanlagen - Anlagen	69.576,78	68.150,08	-1.426,70
0480	Straßen, Wege, Plätze - Grund und Boden	996.729,33	996.728,53	-0,80
0480	Straßen, Wege, Plätze - Aufbau	7.485.906,35	7.100.210,80	-385.695,55
0486	Straßenbeschilderung	10.458,94	10.458,94	0,00
0487	Straßenbeleuchtung	763.262,54	760.757,20	-2.505,34
0490	sonstiges Infrastrukturvermögen	5.369,76	5.052,14	-317,62
	Summe:	9.769.410,74	9.367.084,19	-402.326,55

Die Zugänge ergeben sich aus dem Kauf, der Rückübertragung und Aktivierung folgender Grundstücke:

0480 Aktivierung Radweg (nachträgl. AHK's) 16.791,21 EUR
Summe: 16.791,21 EUR

Die Abgänge ergeben sich aus dem Verkauf sowie der Rückübertragung folgender Grundstücke:

0480 Gemarkung Mirow Flur 24 Flurstück 36/93 -0,80 EUR
Summe: - 0,80 EUR

Den Abgängen, Zugängen und oben dargestellten Umbuchungen stehen Abschreibungen in Höhe von 419.116,96 EUR gegenüber.

1.2.5 Bauten auf fremden Grund und Boden 1.217,77 EUR

Diesem zu bildenden Bilanzposten sind die Vermögensgegenstände zuzuordnen, die sich auf fremden Grund und Boden befinden. Das bestehende Rechtsverhältnis zwischen dem Eigentümer des Grund und Bodens und der Kommune als Eigentümer der aufstehenden Bauten ist dadurch gekennzeichnet,

dass nicht wie bei den grundstücksgleichen Rechten ein dingliches Recht durch Grundbucheintragung besteht, sondern das Rechtsverhältnis für die aufstehenden Bauten mittels Vertrag geregelt ist.

Bei den Bauten auf fremden Grund und Boden handelt es sich um:

Konto	Bezeichnung	Wert zum		
		31.12.2018	31.12.2019	Saldo
0549	sonstige Kulturanlagen (Bühne & Umkleide Inse	2,00	0,00	-2,00
0549	sonstige Kulturanlagen - Außenanlagen	2,00	0,00	-2,00
0555	Wassersportanlage (Bootschuppen)	1,00	1,00	0,00
0555	Wassersportanlage - Außenanlagen	1,00	1,00	0,00
0592	Friedhofsgebäude (Mirow Dorf & Granzow)	1.285,23	1.190,92	-94,31
0592	Friedhofsgebäude - Außenanlagen	2,00	2,00	0,00
0594	Brandschutzeinrichtung (FF Diemitz&Roggentin)	25,84	22,85	-2,99
	Summe:	1.319,07	1.217,77	-101,30

Bilanz zum 31.12. Haushaltsvorjahr 1.319,07 EUR
 Bilanz zum 31.12. Haushaltsjahr 1.217,77 EUR
 Veränderung geg. dem Haushaltsvorjahr - 101,30 EUR

Zugänge ergeben sich im Berichtsjahr nicht. Abgänge wurde in Höhe von 4,00 EUR (außerplanmäßige AfA) verbucht welche den Abriss der Bühne, der Umkleide sowie der Außenanlagen zu jeweils 1,00 EUR darstellen. Laufende Abschreibungen wurden in Höhe von 97,30 EUR verbucht.

1.2.6 Kunstgegenstände, Denkmäler 11,00 EUR

Bei den Kunstgegenständen, Denkmäler in der Stadt Mirow handelt es sich um die Kriegsgräber auf den Friedhöfen in Mirow (Wesenberger Chaussee), Granzow, Peetsch und Starsow sowie auf der Schloßinsel an der Johanniterkirche, den Russischen und Jüdischen Ehrenfriedhöfen sowie dem Denkmal bei der Mühlenbrücke und im Stadtpark welche jeweils mit einem Erinnerungswert in Höhe von 1,00 EUR bilanziert wurden. Weiterhin wurde das Denkmal in Schillersdorf sowie die Flugzeugabsturzstelle in Leussow mit einem Erinnerungswert in Höhe von 1,00 EUR bilanziert.

Bilanz zum 31.12. Haushaltsvorjahr 11,00 EUR
 Bilanz zum 31.12. Haushaltsjahr 11,00 EUR
 Veränderung geg. dem Haushaltsvorjahr +/- 0,00 EUR

Zugänge und Abgänge ergaben sich im Berichtsjahr nicht.

1.2.7 Maschinen, technische Anlagen, Fahrzeuge 455.723,37 EUR

In dieser Bilanzposition weist die Stadt die zum Bilanzstichtag anhand einer Buchinventur aufgenommenen Maschinen, technische Anlagen und Fahrzeuge aus. Davon entfallen auf:

Bilanz zum 31.12. Haushaltsvorjahr 494.517,74 EUR
 Bilanz zum 31.12. Haushaltsjahr 455.723,37 EUR
 Veränderung geg. dem Haushaltsvorjahr - 38.794,37 EUR

Zugänge im HHJ – Aktivierung..... + 0,00 EUR
 Abgänge im HHJ - 0,00 EUR
AfA im HHJ..... - 38.794,37 EUR
 Summe Veränderung im HHJ: - 38.794,37 EUR

Konto	Bezeichnung	Wert zum		
		31.12.2018	31.12.2019	Saldo
0714	Brand-, Rettungs- und Kat.-Schutzfahrzeuge	321.672,64	289.561,47	-32.111,17
0718	Zusatzgeräte für Fahrzeuge, Anhänger	4,00	4,00	0,00
	Fahrzeuge:	321.676,64	289.565,47	-32.111,17
0725	Technische Anlagen des Brandschutzes	127.322,16	127.322,16	0,00
0729	Technische Anlagen der Parkraumbewirtschaftung	6.190,39	5.423,77	-766,62
0737	Löschwasserteiche / -brunnen	8.080,13	7.025,82	-1.054,31
0738	Spielplatzgeräte	2.432,57	1.926,34	-506,23
0739	wasserbauliche Anlagen	28.815,85	24.459,81	-4.356,04
0730	Betriebsvorrichtungen / Anlagen:	39.328,55	33.411,97	-5.916,58
	Summe:	494.517,74	455.723,37	-38.794,37

Zugänge und Abgänge ergaben sich im Abrechnungszeitraum nicht. Die Abschreibungen belaufen sich zum Bilanzstichtag auf 38.794,37 EUR.

1.2.8 Betriebs- und Geschäftsausstattung..... 89.462,74 EUR

Unter dieser Bilanzposition fallen alle Ausstattungs- und Vermögensgegenstände, die die Stadt zur Erfüllung ihrer Aufgaben benötigt.

Zur Bewertung der Ausstattung des Rathauses, der Feierhallen sowie der Schutzbekleidung der Feuerwehrkameraden, unterteilt nach Dienst- und Einsatzbekleidung, wurde die Möglichkeit des Bewertungsvereinfachungsverfahrens zur Festwertbildung genutzt. Hierbei bleiben die Abschreibungen unberücksichtigt da der bilanzierte Festwert keiner „Abnutzung“ unterliegt, es handelt sich hierbei lediglich um einen kontinuierlichen Austausch der Anlagegüter. Davon entfallen auf:

Bilanz zum 31.12. Haushaltsvorjahr	65.704,10 EUR
Bilanz zum 31.12. Haushaltsjahr	89.462,74 EUR
Veränderung geg. dem Haushaltsvorjahr	+ 23.758,64 EUR

Konto	Bezeichnung	Wert zum		
		31.12.2018	31.12.2019	Saldo
0821	Betriebsausstattung	44.417,50	66.586,11	22.168,61
	Feuerwehr Mirow - Inventar	2.893,00	2.893,00	0,00
	Feuerwehr Mirow - Dienstbekleidung	5.800,00	5.800,00	0,00
	Feuerwehr Mirow - Einsatzbekleidung	17.002,00	17.002,00	0,00
	Feuerwehr Mirow - Lufthebesatz	0,00	22.168,61	22.168,61
	Feuerwehr Fleeth - Inventar	1.531,00	1.531,00	0,00
	Feuerwehr Fleeth - Dienstbekleidung	1.100,00	1.100,00	0,00
	Feuerwehr Fleeth - Einsatzbekleidung	2.791,00	2.791,00	0,00
	Feuerwehr Qualzow - Inventar	354,00	354,00	0,00
	Feuerwehr Qualzow - Dienstbekleidung	1.100,00	1.100,00	0,00
	Feuerwehr Qualzow - Einsatzbekleidung	5.224,50	5.224,50	0,00
	Feuerwehr Blankenförde - Inventar	378,00	378,00	0,00
	Feuerwehr Blankenförde - Dienstbekleidung	1.300,00	1.300,00	0,00
	Feuerwehr Blankenförde - Einsatzbekleidung	4.944,00	4.944,00	0,00
0822	Geschäftsausstattung	21.286,60	21.286,60	0,00
	Gemeindezentrum Diemitz - Inventar	1.168,99	1.168,99	0,00
	Heimstube Peetsch - Inventar	2.213,50	2.213,50	0,00
	Gemeindezentrum Roggentin - Inventar	3.872,61	3.872,61	0,00
	Feierhalle Granzow - Inventar	1.090,00	1.090,00	0,00
	Feierhalle Mirow Dorf - Inventar	1.646,50	1.646,50	0,00
	Feierhalle Mirow Stadt - Inventar	4.920,00	4.920,00	0,00
	Feierhalle Starsow - Inventar	1.310,00	1.310,00	0,00
	Feierhalle Schillersdorf - Inventar	0,00	0,00	0,00
	Feierhalle Roggentin - Inventar	1.580,00	1.580,00	0,00
	Feierhalle Leussow - Inventar	2.325,00	2.325,00	0,00
	Feierhalle Qualzow - Inventar	680,00	680,00	0,00
	Feierhalle Blankenförde - Inventar	480,00	480,00	0,00
0824	Defibrillator	0,00	1.590,03	1.590,03
	Summe:	65.704,10	89.462,74	23.758,64

Im Haushaltsjahr waren zwei Zugänge zu verzeichnen. Zum einen wurde ein Lufthebesatz für die Freiwillige Feuerwehr Mirow in Höhe von 22.933,05 EUR verbucht und zum anderen wurde ein Defibrillator in Höhe von 1.734,58 EUR angeschafft. Die Abschreibungen belaufen sich zum Bilanzstichtag auf 908,99 EUR.

1.2.9 Pflanzen und Tiere 0,00 EUR

Bilanz zum 31.12. Haushaltsvorjahr 0,00 EUR
 Bilanz zum 31.12. Haushaltsjahr 0,00 EUR
 Veränderung geg. dem Haushaltsvorjahr 0,00 EUR

Zugänge und Abgänge sind im Haushaltsjahr bei der Bilanzposition Pflanzen und Tiere nicht zu verzeichnen.

1.2.10 Geleistete Anzahlungen auf Sachanlagen, Anlagen im Bau 1.126.567,58 EUR

Noch nicht in Betrieb genommene Teile des Anlagevermögens (z.B. Investitionsmaßnahmen, die sich bis zur Fertigstellung über einen Zeitraum von zwei oder mehr Jahren erstrecken) und Anzahlungen auf bestellte Sachanlagen werden als Anlagen im Bau bzw. geleistete Anzahlungen auf Sachanlagen in der Bilanz erfasst.

Zum Bilanzstichtag befanden sich bei der Stadt folgende Anlagen im Bau bzw. erfolgten bilanzierungsfähige Ausbauten:

Bilanz zum 31.12. Haushaltsvorjahr 571.148,85 EUR
 Bilanz zum 31.12. Haushaltsjahr 1.126.567,58 EUR

Anhang zum Jahresabschluss der Stadt Mirow zum 31.12.2019

Veränderung geg. dem Haushaltsvorjahr + 555.418,73 EUR

Zugänge im HHJ – Anlagen im Bau578.351,78 EUR

Zugänge im HHJ – AIB-12-019 – Wohnbaustandort „Roloffstraße“ 131.094,35 EUR
 Zugänge im HHJ – AIB-16-010 – Badesteg Strandbad Mirow 172.656,89 EUR
 Zugänge im HHJ – AIB-17-013 – Badesteg Strandbad Diemitz..... 177.730,89 EUR
 Zugänge im HHJ – AIB 18-001 – Straßenbau Fleeth 12.980,57 EUR
 Zugänge im HHJ – AIB 18-004 – Wasserwanderrastplatz Mirow 1.785,00 EUR
 Zugänge im HHJ – AIB 18-019 – Zisterne/Löschwasserentnahmestelle Schillersdorf..... 3.415,19EUR
 Zugänge im HHJ – AIB 19-011 – Straßenbau Mühlendamm 2.829,82 EUR
 Zugänge im HHJ – AIB 19-023 – Uferstraße Granzow 3.952,57 EUR
 Zugänge im HHJ – AIB 19-025 – Lufthebesatz FF-Mirow 22.933,05 EUR
 Zugänge im HHJ – AIB 19-028 – Neugestaltung FH Mirow & FH Starsow 23.009,70 EUR
 Zugänge im HHJ – AIB 19-029 – Straßenbau Babke - Kalkofen 25.963,75 EUR

Abgänge/Umbuchungen im HHJ - 22.933,05 EUR

Abgänge im HHJ – Aktivierung Lufthebesatz FF-Mirow - 22.933,05 EUR

Summe Veränderung im HHJ: + 555.418,73 EUR

Konto	Bezeichnung	Wert zum				Saldo
		31.12.2018	Zugänge HHJ	Abgänge HHJ	31.12.2019	
0911	geleistete Anzahlungen auf Sachanlagen	0,00	0,00	0,00	0,00	0,00
	Städtebauliches Sondervermögen SSV	0,00	0,00	0,00	0,00	0,00
0961	Anlagen im Bau	571.148,85	578.351,78	0,00	1.149.500,63	578.351,78
	Gehweg Retzower Straße	14.848,59	0,00	0,00	14.848,59	0,00
	Wohnbaustandort "Roloffstraße"	465.599,77	131.094,35	0,00	596.694,12	131.094,35
	Neubau Zentralspielplatz	3.896,14	0,00	0,00	3.896,14	0,00
	Badesteg Diemitz	12.358,21	177.730,89	0,00	190.089,10	177.730,89
	Badesteg Mirow	16.503,09	172.656,89	0,00	189.159,98	172.656,89
	Brunnenwasserspiel	6.010,92	0,00	0,00	6.010,92	0,00
	Kunstrasenplatz Mirow	25.260,78	0,00	0,00	25.260,78	0,00
	3. BA PP Herrensteig	5.729,79	0,00	0,00	5.729,79	0,00
	Badestelle Diemitz Neugestaltung	489,80	0,00	0,00	489,80	0,00
	Löschwasserentnahmestelle Hopfenteich	741,96	0,00	0,00	741,96	0,00
	Straßenbau Mirow OT Fleeth	10.995,91	12.980,57	0,00	23.976,48	12.980,57
	Wasserwanderrastplatz Mirow	8.236,70	1.785,00	0,00	10.021,70	1.785,00
	Bau Zisterne Schillersdorf	477,19	3.415,19	0,00	3.892,38	3.415,19
	Straßenbau Mühlendamm	0,00	2.829,82	0,00	2.829,82	2.829,82
	Straßenbau Uferstraße Granzow	0,00	3.952,57	0,00	3.952,57	3.952,57
	Lufthebesatz FF Mirow	0,00	22.933,05	0,00	22.933,05	22.933,05
	Neugestaltung FH Mirow & FH Starsow	0,00	23.009,70	0,00	23.009,70	23.009,70
	Wegebau Babke - Kalkofen	0,00	25.963,75	0,00	25.963,75	25.963,75
	Summe:	571.148,85	578.351,78	0,00	1.149.500,63	578.351,78

1.3 Finanzanlagen8.874.794,19 EUR

In diesen Bilanzpositionen weist die Stadt Anteile an verbundenen Unternehmen, Beteiligungen, Ausleihungen und Sondervermögen mit Sonderrechnung aus, die aus strategischer Sicht zur Erfüllung eines öffentlichen Zwecks im Sinne von § 68 Abs. 1 KV M-V eingegangen wurden und dauerhaft im Vermögen der Stadt verbleiben sollen. Ihre Bewertung erfolgte anhand der Anschaffungskosten, einschließlich der Nebenkosten oder mit dem niedrigeren am Bilanzstichtag beizulegenden Wert. Die Inventur geschah mittels einer Buchinventur. Die Finanzanlagen wurden durch eine Buchinventur in einer Anlagenbestandsliste einzeln nachgewiesen.

Der Ansatz des Gesellschafteranteil Wohnungsbaugesellschaft Mirow mbH (90,90 % + 9,10 % (Fusion Gemeinde Roggentin im Jahr 2015) = 100,00 %) ergibt sich anhand des Ersatzwertes in Form des anteiligen Eigenkapitals zum Eröffnungsbilanzstichtag gem. § 5 KommDoppikEG, da keine Ermittlung der AHK's möglich oder zeitlich vertretbar ist. Der Ansatz ist nicht von Eigenkapitalschwankungen des Unternehmens abhängig, Änderungen erfolgen nur bei Abwertungsbedarf wegen dauerhafter Wertminderung des Anteils.

Bilanz zum 31.12. Haushaltsvorjahr 8.881.150,93 EUR
 Bilanz zum 31.12. Haushaltsjahr 8.874.794,19 EUR
 Veränderung geg. dem Haushaltsvorjahr - 6.356,74 EUR

Zugänge im HHJ – Ausleihungen an Unternehmen..... + 0,00 EUR
 Zugänge im HHJ – Sondervermögen mit Sonderrechnung +0,00 EUR
 Zugänge im HHJ – Ausleihungen an Unternehmen..... + 0,00 EUR
 Abgänge im HHJ – Tilgung von Ausleihungen an Unternehmen..... - 6.356,74 EUR
Abgänge im HHJ – Verkauf aus D4-Vermögen SSV (Vermessung) - 0,00 EUR
 Summe Veränderung im HHJ: - 6.356,74 EUR

Finanzvermögen Gemeinde:

- 1012 Gesellschafteranteil Wohnungsbaugesellschaft Mirow mbH (100 %)..... 6.648.743,03 EUR
 - **1012 gesamt.....6.648.743,03 EUR**
 -
 - 1212 Finanzanlage Städtebauliches Sondervermögen (D4-Vermögen)..... 210.593,70 EUR
 - 1231 Mitgliedschaft Wasserzweckverband Strelitz – Sparte Trinkwasser..... 1.092.553,07 EUR
 - 1231 Mitgliedschaft Wasserzweckverband Strelitz – Sparte Abwasser..... 681.587,47 EUR
 - 1231 Aktien des Kommunalen Anteilseignerverbandes Nordost der E.ON edis AG..... 232.765,03 EUR
 - **1212 & 1231 gesamt2.217.499,27 EUR**

1371 Ausleihungen an private Unternehmen 8.551,89 EUR

2. Umlaufvermögen2.120.844,30 EUR

2.1 Vorräte243.224,28 EUR

Die Vorräte wurden grundsätzlich mit den Anschaffungs- oder Herstellungskosten bewertet.

Bilanz zum 31.12. Haushaltsvorjahr 268.252,52 EUR
 Bilanz zum 31.12. Haushaltsjahr 243.224,28 EUR
 Veränderung geg. dem Haushaltsvorjahr - 25.028,24 EUR

Zugänge im HHJ – Bauland 14.980,00 EUR
 Zugänge im HHJ – (Korrektur Eröffnungsbilanz) 0,00 EUR
 Abgänge im HHJ – Verkauf von Bauland - 40.008,24 EUR
Abgänge im HHJ – (Korrektur Eröffnungsbilanz)..... 0,00 EUR
 Summe Veränderung im HHJ: - 25.028,24 EUR

Die Abgänge ergeben sich aus dem Verkauf / Umbuchung folgender Grundstücke:

1421	Gemarkung Mirow Flur 24 Flurstück 36/99	21.873,52 EUR
1421	Gemarkung Mirow Flur 24 Flurstück 36/102	18.134,62 EUR
1421	Gemarkung Mirow Flur 24 Flurstück 36/117	0,10 EUR
Summe Abgänge:		40.008,24 EUR

Zugänge ergaben sich im Haushaltsjahr wie folgt:

1421	Gemarkung Mirow Flur 24 Flurstück 18/4 (Umbuchung/Vermessung)	14.570,00 EUR
1421	Gemarkung Mirow Flur 24 Flurstück 18/7 (Umbuchung/Vermessung)	330,00 EUR
1426	Gemarkung Mirow Flur 34 Flurstück 36/93 (Umbuchung Vermessung)	80,00 EUR
Summe Zugänge:		14.980,00 EUR

2.2 Forderungen und sonstige Vermögensgegenstände.....1.875.793,05 EUR

Die Forderungen und die sonstigen Vermögensgegenstände wurden durch eine Buch- bzw. Beleginventur zum Bilanzstichtag nachgewiesen. Für zweifelhafte Forderungen wurden Einzelwertberichtigungen in Höhe von 0,00 EUR gebildet.

Die Forderungen aus Leistungsbescheiden werden durch Bescheide nachgewiesen, die Forderungen aus Zinserträgen werden durch Abrechnung lt. Kontoauszug nachgewiesen.

Die Forderungen gegen die EON e.dis AG beinhalten den Konzessionsvertrag.

Forderungen und sonstige Vermögensgegenstände wurden grundsätzlich mit dem Nennwert angesetzt. Alle Forderungen wurden zum Bilanzstichtag bewertet. Die vorhandenen Niederschlagungen wurden aktualisiert und fortgeschrieben. Während der Haushaltsdurchführung wurden keine offenen Forderungen erlassen oder gestundet.

Die Kleinstbetragsregelung wurde in Anspruch genommen.

Bilanz zum 31.12. Haushaltsvorjahr 2.218.633,23 EUR

Bilanz zum 31.12. Haushaltsjahr 1.875.793,05 EUR

Veränderung geg. dem Haushaltsvorjahr - 342.840,18 EUR

2.2.1 Öffentlich-rechtliche Forderungen:

1515 Öffentlich – rechtliche Forderungen → Friedhofsgebühren..... 1.145,26 EUR

1535 Öffentlich – rechtliche Forderungen → Grundsteuer A..... 7.577,83 EUR

1535 Öffentlich – rechtliche Forderungen → Grundsteuer B..... 6.119,76 EUR

1535 Öffentlich – rechtliche Forderungen → Hundesteuer 1.013,07 EUR

1535 Öffentlich – rechtliche Forderungen → Vergnügungssteuer..... 0,00 EUR

1535 Öffentlich – rechtliche Forderungen → Zweitwohnungssteuer 0,00 EUR

1535 Öffentlich – rechtliche Forderungen → Gewerbesteuer 21.164,32 EUR

1545 Öffentlich – rechtliche Forderungen → gegen sonstige 2.752,31 EUR

1559 Öffentlich – rechtliche Forderungen → debitorische Kreditoren 0,00 EUR

15** gesamt..... 39.772,55 EUR

2.2.2 1650 Privatrechtliche Forderungen aus Lieferungen und Leistungen 59.321,09 EUR

16500 Privatrechtliche Forderungen aus L.u.L → Mieten, Pachten und sonst. Gebühren . 41.012,02 EUR

16592 Privatrechtliche Forderungen → debitorische Kreditoren 18.309,07 EUR

2.2.6 Forderungen gegen den sonstigen öffentlichen Bereich:..... 1.773.268,67 EUR

2.2.6.1 Forderungen aus dem gemeinsamen Zahlungsmittelbestand..... 1.758.048,81 EUR

Bilanz zum 31.12. Haushaltsvorjahr 2.111.462,67 EUR

Bilanz zum 31.12. Haushaltsjahr 1.758.048,81 EUR

Veränderung geg. dem Haushaltsvorjahr - 353.413,86 EUR

2.2.6.2 sonst. Forderungen gegen den sonst. öffentl. Bereich: 15.219,86 EUR

1534 sonst. Forderungen (Anteil ESt.) → gegen den sonstigen öffentlichen Bereich 4.244,22 EUR

1534 sonst. Forderungen (Anteil USt.) → gegen den sonstigen öffentlichen Bereich 0,00 EUR

1544 sonst. Forderungen → gegen das Land..... 10.675,64 EUR

1690 sonst. Forderungen 300,00 EUR

2.2.7 Sonstige Vermögensgegenstände 3.430,74 EUR

1799 Debitorenbuchungsgruppe 3.430,74 EUR

17511 sonstige Forderung gegen den inländischen Geldmarkt 0,00 EUR

2.3 Wertpapiere des Umlaufvermögens 0,00 EUR

Die Stadt verfügt zum Bilanzstichtag über keine Wertpapiere des Umlaufvermögens.

2.4 Kassenbestand, Bundesbankguthaben etc. 1.826,97 EUR

Die Stadt ist Inhaber des Kontos der extern geführten Wohnungsverwaltung durch die Wohnungsbaugesellschaft Mirow mbH.

Der Kontostand beträgt zum 31.12.2011.....	25.576,37 EUR
Der Kontostand beträgt zum 31.12.2012.....	59.386,30 EUR
Der Kontostand beträgt zum 31.12.2013.....	73.782,01 EUR
Der Kontostand beträgt zum 31.12.2014.....	125.394,43 EUR
Der Kontostand beträgt zum 31.12.2015.....	8.928,24 EUR
Der Kontostand beträgt zum 31.12.2016.....	1.826,97 EUR
Der Kontostand beträgt zum 31.12.2017.....	1.826,97 EUR
Der Kontostand beträgt zum 31.12.2018.....	1.826,97 EUR
Der Kontostand beträgt zum 31.12.2019.....	1.826,97 EUR

Veränderung geg. dem Haushaltsvorjahr +/- 0,00 EUR

Bankkonto externer Verwalter für Heizhaus (Stadtwerke)..... 1.826,97 EUR

Bankkonto externer Verwalter für Heizhaus Mirow (Giro)..... 0,00 EUR

Bankkonto externer Verwalter für Heizhaus Mirow (Zins & Cash) 0,00 EUR

3. Aktive Rechnungsabgrenzungsposten 200.000,00 EUR

Aktiv Rechnungsabgrenzungsposten sind in Mirow in Höhe von 200.000,00 EUR vorhanden.

Die aktive Rechnungsabgrenzung beinhaltet transitorische Posten, d.h. es handelt sich um Finanzvorfälle, die im laufenden Haushaltsjahr zu Auszahlungen führen, die aber erst in folgenden Haushaltsjahren Aufwand darstellen (§ 36 Abs. 1 GemHVO-Doppik).

19510 PRAP → Zuschuss 2020 Neubau Schulsporthalle – Amt Meckl. Kleinseenplatte ... 200.000,00 EUR

B.2.2 Erläuterung der Passiva

1. Eigenkapital 22.310.866,90 EUR

Das Eigenkapital besteht aus der Kapitalrücklage und dem Jahresergebnis 2019, welches sich aus der Ergebnisrechnung ermittelt. (Jahresergebnis siehe Punkt E). Es steigerte sich um 350.364,99 EUR gegenüber der Anfangsbilanz zum 01.01.2019, das sind 1,595 %.

Die Eigenkapitalquote der Gemeinde beträgt 70,300 %.

1.1 Kapitalrücklage 22.310.866,90 EUR

1.1.1 Allgemeine Kapitalrücklage..... 21.583.140,86 EUR

Änderungen im Jahr 2019 haben sich durch vorgenommene notwendige Korrekturen ergeben. Die sich hieraus ergebenden Wertänderungen sind ergebnisneutral mit der Kapitalrücklage zu verrechnen. Es sind im Jahr 2019 folgende Korrekturen zur Anfangsbilanz vorgenommen worden.

Erhöhung	2.113,90 EUR	Zusätzlicher Eigenanteil der Stadt für Anrechnung SSV
Erhöhung	14.210,08 EUR	Korrektur, Umnutzung Bauland Grundstück Mirow – 24 – 18/4
Erhöhung	324,72 EUR	Korrektur, Umnutzung Bauland Grundstück Mirow – 24 – 18/7
Erhöhung	79,20 EUR	Korrektur, Umnutzung Bauland Grundstück Mirow – 24 – 36/93
Minderung	105,60 EUR	Korrektur PRAP Friedhof Blankenförde

1.1.2 Zweckgebundene Kapitalrücklage..... 727.726,04 EUR

Im Geschäftsjahr sind der Zweckgebundenen Kapitalrücklage die investiv zu bildenden Schlüsselzuweisungen, mit 8,70 % der Gesamtschlüsselzuweisungen (1.284.341,64 EUR) in Höhe von 111.737,72 EUR, da der Haushaltsausgleich des Finanzhaushaltes gemäß § 16 Abs. 1 Nr. 2 GemHVO-Doppik nicht beeinträchtigt ist, sowie der investiv zu bildende Teil der übergemeindlichen Aufgaben in Höhe von 131.447,77 EUR zugeführt worden. Entnahmen aus der zweckgebundenen Kapitalrücklage waren im Jahr 2019 wegen der negativen Vorträge aus Haushaltsvorjahren in Höhe von insgesamt 198.383,82 EUR möglich, um den negativen Vortrag vollständig abzubauen.

1.2 Zweckgebundene Ergebnissrücklage 0,00 EUR

1.2.1 Rücklagen für Belastungen aus dem kommunalen Finanzausgleich 0,00 EUR

Übersteigt die für das Haushaltsfolgejahr aufgrund § 7 FAG ermittelte Steuerkraftmesszahl der Gemeinde den Durchschnitt der beiden letzten Haushaltsvorjahre wesentlich, muss sie unter dem entsprechenden Bilanzposten 1.2.1 eine entsprechende Rücklage bilden.

Die verbesserte Steuerkraft verbessert einerseits die Steuererträge, andererseits führt sie mit zeitlichem Verzug zu Verschlechterungen. Im zweiten Haushaltsfolgejahr dient die höhere Steuerkraftmesszahl zur Berechnung der Schlüsselzuweisungen, die sich spürbar verringern. Gleichzeitig wird sie zur Berechnung der Kreisumlage und der Amtsumlage herangezogen, die dadurch entsprechend anziehen. Diese negativen Effekte auf die gemeindliche Finanzwirtschaft können durch die Auflösung der Rücklage begrenzt werden.

Bilanz zum 31.12. Haushaltsvorjahr	0,00 EUR
Zuführung im HHJ.....	0,00 EUR
Abgänge im HHJ	0,00 EUR
Bilanz zum 31.12. Haushaltsjahr	0,00 EUR
Veränderung geg. dem Haushaltsvorjahr	0,00 EUR

Berechnung:

Die Steuerkraftmesszahl beläuft sich für das Haushaltsjahr 2019 auf	2.271.193,00
Die Steuerkraftmesszahl beläuft sich für das Haushaltsjahr 2018 auf	2.209.247,00
Die Steuerkraftmesszahl beläuft sich für das Haushaltsjahr 2017 auf	2.230.519,78

Der Durchschnitt der Steuerkraftmesszahl aus den beiden Haushaltsvorjahren beträgt somit 2.219.883,39 und weicht von der aktuellen Steuerkraftmesszahl um 2,31 % ab. Hierbei handelt es sich um eine nicht wesentliche Abweichung da die Steuerkraft gemäß VwV zur GemHVO-Doppik zu § 37 nicht mehr als 30% gestiegen ist, so dass keine Rücklage zu bilden ist.

1.3 Ergebnisvortrag.....- 288.941,02 EUR

Ein Bestand aus Vorjahren ist bei der Gemeinde auf Grund der ersten doppischen Jahresabschlüsse zum 31.12.2012, 31.12.2013, 31.12.2014, 31.12.2015, 31.12.2016, 31.12.2017 und zum 31.12.2018 in Höhe von – 288.941,02 EUR dargestellt.

1.4 Jahresüberschuss/Jahresfehlbetrag+ 288.941,02 EUR

Den Gesamterträgen in Höhe von 5.074.937,78 EUR stehen Aufwendungen von insgesamt 4.984.380,58 EUR gegenüber. Das ordentliche Ergebnis beträgt zunächst + 90.557,20 EUR. Nach Zuweisung aus der Kapitalrücklage in Höhe von insgesamt 198.383,82 EUR wird in der Ergebnisrechnung ein Jahresüberschuss in Höhe von + 288.941,02 EUR ausgewiesen. Zum Jahresergebnis siehe Punkt E.

2. Sonderposten.....5.468.159,76 EUR

Zur Erläuterung der Zusammensetzung der Sonderposten wird ergänzend zu den nachfolgenden Darstellungen auf die Anlagenübersicht verwiesen.

2.1 Sonderposten zum Anlagevermögen5.468.159,76 EUR

Die Sonderposten zum Anlagevermögen sind Zuwendungen und Zuweisungen, die im Rahmen der Zweckbindung für durchzuführende Maßnahmen an die Stadt gezahlt werden. Diese dürfen nicht frei von der Stadt verwendet werden. Sie werden hauptsächlich für die Anschaffung und Herstellung von

Anlagevermögen, wie z.B. die Errichtung von Gebäuden, den Bau von Gemeindestraßen usw. gewährt. Die Auflösung erfolgt gem. § 37 Abs. 2 GemHVO-Doppik M-V ertragswirksam über die Restnutzungsdauer des jeweiligen, mit dem Sonderposten finanzierten, Vermögensgegenstandes und vermindert damit den Abschreibungsaufwand. Die Sonderposten zum Anlagevermögen wurden mittels einer Beleginventur anhand der Zuwendungsbescheide erfasst.

2.1.1 Sonderposten aus Zuwendungen4.946.399,80 EUR

Die Stadt hat bis zum Bilanzstichtag Sonderposten in Höhe von 4.946.399,80 EUR gebildet, die folgenden Objekten zuzuordnen waren:

Die bestehenden Sonderposten aus Zuwendungen zeigen folgende Entwicklung:

Bilanz zum 31.12. Haushaltsvorjahr	5.077.695,55 EUR
Zuführung im HHJ – Fördermittel (EU).....	+ 25.675,64 EUR
Zuführung im HHJ – Fördermittel (Bund).....	+ 0,00 EUR
Zuführung im HHJ – Fördermittel (Land)	+ 1.592,22 EUR
Zuführung im HHJ – Fördermittel (Landkreis).....	+ 0,00 EUR
<u>Zuführung im HHJ – Fördermittel (sonstige).....</u>	<u>+ 0,00 EUR</u>
Summe I:	5.104.963,41 EUR
Auflösung im HHJ	- 158.563,61 EUR
Abgang im HHJ (Korrektur EB)	0,00 EUR
Bilanz zum 31.12. Haushaltsjahr	4.946.399,80 EUR
Veränderung geg. dem Haushaltsvorjahr	- 131.295,75 EUR

Anhang zum Jahresabschluss der Stadt Mirow zum 31.12.2019

Darstellung der Entwicklung der Sonderposten

Nr.	Bezeichnung	SOPO HHJ	HHJ		SOPO HHJ	Veränderung	AfA im HHJ
			Zugang	Abgang			
1	SOPO EU - Feuerwehrgarätehaus Fleeth (Sanierung / Anbau 2002)	23.699,75	0,00	0,00	23.328,96	-370,79	-370,79
2	SOPO EU - Abgrenzungsmauer Badestelle Mirow (Neubau 2014)	25.353,66	0,00	0,00	24.336,12	-1.017,54	-1.017,54
3	SOPO EU - Friedhofsmauer Mirow (Aktivierung 2015)	63.635,69	0,00	0,00	61.264,59	-2.371,10	-2.371,10
4	SOPO Bund - WC Herrensteig (Neubau 2011)	24.627,02	0,00	0,00	24.284,98	-342,04	-342,04
5	SOPO Land - WC Herrensteig (Neubau 2011)	32.653,68	0,00	0,00	32.200,16	-453,52	-453,52
6	SOPO Land - Feuerwehrgarätehaus Mirow	536.540,77	0,00	0,00	529.282,04	-7.258,73	-7.258,73
7	SOPO Landkreis - Feuerwehrgarätehaus Mirow	120.114,58	0,00	0,00	118.489,58	-1.625,00	-1.625,00
8	SOPO Landkreis - Gesundheitshaus Mirow	9.791,67	0,00	0,00	7.291,67	-2.500,00	-2.500,00
	Gebäude und bauliche Anlagen:						
9	SOPO Landkreis - Löschgruppenfahrzeug FF-Mirow (Beschaffung 2001)	1,00	0,00	0,00	1,00	0,00	0,00
10	SOPO Landkreis - Fahrzeugbeladung - Festwert	8.583,85	0,00	0,00	8.583,85	0,00	0,00
11	SOPO Landkreis - Einsatzleitwagen FF-Mirow (Beschaffung 2009)	3.430,55	0,00	0,00	2.797,21	-633,34	-633,34
12	SOPO Landkreis - MZF § TSA FF-Fleeth (Beschaffung 2007)	4.404,54	0,00	0,00	2.936,36	-1.468,18	-1.468,18
13	SOPO Landkreis - Fahrzeugbeladung - Festwert	4.638,66	0,00	0,00	4.638,66	0,00	0,00
14	SOPO Landkreis - Funkmeldeempfänger FF-Mirow - Festwert	1.307,25	0,00	0,00	1.307,25	0,00	0,00
15	SOPO Landkreis - Funkmeldeempfänger FF-Fleeth - Festwert	298,80	0,00	0,00	298,80	0,00	0,00
16	SOPO Landkreis/Amt - Mehrzweckboot Feuerwehr Mirow	25.025,00	0,00	0,00	21.725,00	-3.300,00	-3.300,00
17	SOPO Land - Defibrillator	0,00	1.592,22	0,00	1.549,95	-1.549,95	-42,27
	Maschinen, Technische Anlagen und Fahrzeuge:						
18	SOPO EU - Brücke zur Schloßinsel (Sanierung 2006)	132.833,59	0,00	0,00	130.307,43	-2.526,16	-2.526,16
19	SOPO EU - Pappelallee / Kranichweg Fleeth (Sanierung 2003)	68.419,80	0,00	0,00	65.138,22	-3.281,58	-3.281,58
20	SOPO Land - Abzweig Pappelallee (Weg zur Badestelle; Sanierung 2002)	15.833,37	0,00	0,00	15.028,18	-805,19	-805,19
21	SOPO LK - Abzweig Pappelallee (Weg zur Badestelle; Sanierung 2002)	2.261,90	0,00	0,00	2.146,87	-115,03	-115,03
22	SOPO EU - Hohe Brücke (Sanierung 2004)	127.924,10	0,00	0,00	125.382,56	-2.541,54	-2.541,54
23	SOPO Bund - Hohe Brücke (Sanierung 2004)	53.089,99	0,00	0,00	52.035,22	-1.054,77	-1.054,77
24	SOPO Bund - Sanierungsgebiet "städtebauliches Sondervermögen"	178.181,87	0,00	0,00	169.284,97	-8.896,90	-8.896,90
25	SOPO Bund - Sanierung Eisenbahnkreuz B 198	15.576,60	0,00	0,00	15.047,08	-529,52	-529,52
26	SOPO Land - Sanierungsgebiet "städtebauliches Sondervermögen"	241.009,15	0,00	0,00	229.104,29	-11.904,86	-11.904,86
27	SOPO Land - Brücke Fleether Oberbek (Sanierung 2010)	1.421,62	0,00	0,00	1.297,10	-124,52	-124,52
28	SOPO LK - Brücke Fleether Oberbek (Sanierung 2010)	30.818,57	0,00	0,00	28.119,13	-2.699,44	-2.699,44
29	SOPO Land - Jahnstraße (Sanierung 2003)	55.667,92	0,00	0,00	52.608,60	-3.059,32	-3.059,32
30	SOPO Bund - Seeuferstraße Granzow (Aktivierung 2015)	243.666,68	0,00	0,00	235.312,40	-8.354,28	-8.354,28
31	SOPO LK - Seeuferstraße Granzow (Aktivierung 2015)	26.998,41	0,00	0,00	26.072,74	-925,67	-925,67
32	SOPO Land - Schloßinselstraße (Sanierung 2017)	267.501,68	0,00	0,00	259.496,64	-8.005,04	-8.005,04
33	SOPO Land - Radweg Schillersdorf Teerofen (Sanierung 2017)	1.127.180,18	25.675,64	0,00	1.118.590,42	-8.589,76	-34.265,40
34	SOPO Landkreis - Radweg Schillersdorf Teerofen (Sanierung 2017)	12.584,40	0,00	0,00	12.206,87	-377,53	-377,53
	Infrastrukturvermögen:						
35	SOPO Spenden - Einsatzleitwagen Mirow (Beschaffung 2009)	2.663,66	0,00	0,00	2.171,90	-491,76	-491,76
36	SOPO Spenden - Brücke Fleether Oberbek (Sanierung 2010)	4.399,41	0,00	0,00	4.014,06	-385,35	-385,35
37	SOPO sonst - Straßenbau Schloßinselstraße (Sanierung 2017)	13.503,20	0,00	0,00	13.099,12	-404,08	-404,08
	Sonderposten vom sonstigen privaten Bereich:					0,00	0,00
	Summe Sonderposten aus Zuwendungen:	3.505.642,57	27.267,86	0,00	3.420.779,98	-84.862,59	-112.130,45

Darstellung der Entwicklung der Sonderposten - Roggentin

Nr.	Bezeichnung	SOPO HHJ	HHJ		SOPO HHJ	Veränderung	AfA im HHJ
			Zugang	Abgang			
1	SOPO EU - Babke Ortsdurchfahrt Ri Granzin	65.508,83	0,00	0,00	62.834,71	-2.674,12	-2.674,12
2	SOPO EU - MNP Eingangstor Babke	8.492,25	0,00	0,00	8.084,62	-407,63	-407,63
3	SOPO EU - MNP Eingangstor Blankenförde	14.549,62	0,00	0,00	13.822,14	-727,48	-727,48
4	SOPO EU - Straße Blankenförde Langhagen	38.873,59	0,00	0,00	36.693,76	-2.179,83	-2.179,83
5	SOPO EU - Gehweg Dorfstraße Leussow	55.039,25	0,00	0,00	52.103,84	-2.935,41	-2.935,41
6	SOPO EU - Straße Schillersdorf Zietlitz	36.801,32	0,00	0,00	34.604,13	-2.197,19	-2.197,19
7	SOPO EU - 1. BA Informationszentrum Blankenförde 30	86.307,22	0,00	0,00	85.041,47	-1.265,75	-1.265,75
8	SOPO EU - Straßenbeleuchtung Babke - Festwert	11.570,72	0,00	0,00	11.570,72	0,00	0,00
9	SOPO EU - Kita Roggentin	81.470,68	0,00	0,00	78.842,59	-2.628,09	-2.628,09
10	SOPO LK - Kita Roggentin KoFi	10.271,24	0,00	0,00	9.939,91	-331,33	-331,33
11	SOPO EU - Ortseingang Blankenförde	18.288,36	0,00	0,00	16.982,04	-1.306,32	-1.306,32
12	SOPO Land - Fahrzeug Feuerwehr Blankenförde	8.570,05	0,00	0,00	7.300,41	-1.269,64	-1.269,64
13	SOPO Land - Fahrzeugbeladung - Festwert	2.477,71	0,00	0,00	2.477,71	0,00	0,00
14	SOPO LK - Fahrzeug Feuerwehr Blankenförde	8.570,05	0,00	0,00	7.300,41	-1.269,64	-1.269,64
15	SOPO LK - Fahrzeugbeladung - Festwert	2.477,71	0,00	0,00	2.477,71	0,00	0,00
16	SOPO LK - Funkmeldeempfänger FF Blankenförde - Festwert	336,15	0,00	0,00	336,15	0,00	0,00
17	SOPO LK - Funkmeldeempfänger FF Qualzow - Festwert	336,15	0,00	0,00	336,15	0,00	0,00
18	SOPO Spenden - Fahrzeug Feuerwehr Blankenförde	2.719,19	0,00	0,00	2.316,34	-402,85	-402,85
19	SOPO Spenden - Fahrzeugbeladung - Festwert	786,16	0,00	0,00	786,16	0,00	0,00
20	SOPO EU - 2. BA Informationszentrum Blankenförde 30	204.450,60	0,00	0,00	201.703,23	-2.747,37	-2.747,37
21	SOPO Land - Feuerwehrgarätehaus Qualzow	487.320,19	0,00	0,00	480.981,72	-6.338,47	-6.338,47
22	SOPO Land - Löschgruppenfahrzeug LF 10/6 Qualzow	59.250,00	0,00	0,00	54.750,00	-4.500,00	-4.500,00
23	SOPO Landkreis - Löschgruppenfahrzeug LF 10/6 Qualzow	131.666,67	0,00	0,00	121.666,67	-10.000,00	-10.000,00
24	SOPO EU - Dorfgemeinschaftshaus Leussow	219.384,85	0,00	0,00	216.615,44	-2.769,41	-2.769,41
25	SOPO EU - Dorfgemeinschaftshaus Leussow - Außenanlagen	16.534,42	0,00	0,00	16.051,79	-482,63	-482,63
	Summe Sonderposten aus Zuwendungen:	1.572.052,98	0,00	0,00	1.525.619,82	-46.433,16	-46.433,16
	Gesamtsumme:	5.077.695,55	27.267,86	0,00	4.946.399,80	-131.295,75	-158.563,61

Im Berichtsjahr wurden Sonderposten für den Neubau des Radwegs Schillersdorf Teerofen in Höhe von 25.675,64 EUR sowie für die Anschaffung eines Defibrillators 1.592,22 EUR aktiviert. Ertragswirksame Auflösungen von Sonderposten aus Zuwendungen waren in Höhe von 158.563,61 EUR zu verzeichnen.

2.1.2 Sonderposten aus Beiträgen und ähnlichen Entgelten269.873,13 EUR

Die Stadt hat im Haushaltsjahr keine Zuwendungen erhalten, die nach § 37 Abs. 4 GemHVO-Doppik in den Sonderposten einzustellen waren.

Die bestehenden Sonderposten aus Zuwendungen zeigen folgende Entwicklung:

Bilanz zum 31.12. Haushaltsvorjahr 288.155,64 EUR
 Zuführung im HHJ + 0,00EUR
 Auflösung im HHJ - 18.282,51 EUR
 Bilanz zum 31.12. Haushaltsjahr 269.873,13 EUR
 Veränderung geg. dem Haushaltsvorjahr - 18.282,51 EUR

Darstellung der Entwicklung der Sonderposten

Nr.	Bezeichnung	RND in M.	SOPO HHVJ	Zugang	Abgang	SOPO HHJ	Veränderung
1	Beitrag - Rheinsberger Straße (1994)		32.074,92	0,00	0,00	29.764,12	-2.310,80
2	Beitrag - Schillerstraße Abschnitt Nord (1996)		49.952,27	0,00	0,00	46.826,27	-3.126,00
3	Beitrag - Schillerstraße Abschnitt Süd (2003)		67.749,78	0,00	0,00	63.515,44	-4.234,34
4	Beitrag - Jahrstraße (2003)		49.665,59	0,00	0,00	46.984,50	-2.681,09
5	Beitrag - August-Bebel-Straße (2004)		52.155,23	0,00	0,00	49.106,86	-3.048,37
6	Beitrag - R.-Breitscheid/Granzower Str. (2004)		12.591,96	0,00	0,00	11.930,41	-661,55
7	Beitrag - Straßenbeleuchtung Peetsch (2012)		9.315,00	0,00	0,00	9.315,00	0,00
8	Beitrag - Seeuferstraße Granzow		14.650,89	0,00	0,00	12.430,53	-2.220,36
	Summe Sonderposten aus Beiträgen:		288.155,64			269.873,13	-18.282,51
						Auflösung insgesamt:	-18.282,51

Im Berichtsjahr wurden keine Sonderposten aktiviert. Ertragswirksame Auflösungen von Sonderposten aus Beiträgen waren in Höhe von 18.282,51 EUR zu verzeichnen.

2.1.3 Sonderposten aus Anzahlungen auf Sonderposten zum Anlagevermögen251.886,83 EUR

Die Stadt hat weiterhin Zuschüsse bzw. Anzahlungen für Zuschüsse für noch im Bau befindliche Anlagen erhalten. Die vereinnahmten Zuschüsse zum Bilanzstichtag verteilen sich im Einzelnen auf folgende Objekte:

Konto	Bezeichnung	31.12.2018	Zugang	Wert zum		31.12.2019	Veränderung
				Abgang			
2331	SOPO's aus Anzahlungen aus Zuwendungen						
	- Badesteg Mirow	0,00	143.619,93	0,00		143.619,93	143.619,93
	- Badesteg Diemitz	0,00	108.266,90	0,00		108.266,90	108.266,90
	Summe:	0,00	251.886,83	0,00		251.886,83	0,00

Analog zu den Anlagen im Bau erfolgt eine ertragswirksame Auflösung der Sonderposten im Berichtsjahr. Ggf. zu viel gezahlte Fördermittel werden zurückgezahlt. Im Berichtszeitraum wurden Sonderposten, entsprechend der Tabelle als Zugang sowie als Abgang, aufgrund der Aktivierung, verbucht.

2.2 Sonderposten für den Gebührenaussgleich 0,00 EUR

In der kostenrechnenden Einrichtung „Friedhof“ wurde im Haushaltsjahr eine Kostenunterdeckung in Höhe von 5.176,95 EUR dargestellt. Diese konnte nicht aus den Sonderposten gedeckt werden, so dass ein Defizit in gleicher Höhe dargestellt werden musste. In der kostenrechnenden Einrichtung „Wasserwanderrastplatz“ wurde im Haushaltsjahr eine Kostenunterdeckung in Höhe von 4.108,30 EUR dargestellt. Diese konnte nicht aus den Sonderposten gedeckt werden, so dass ebenfalls ein Defizit in gleicher Höhe dargestellt werden musste. Der ehemals als kostenrechnende Einrichtung geführte „Bootsanlegesteg Mirow OT Diemitz“ wurde im Haushaltsjahr 2018, lt. Hinweise des örtlichen Rechnungsprüfungsamtes, nicht mehr als kostendeckende Einrichtung dargestellt.

Der Sonderposten zeigt folgende Entwicklung:

Bilanz zum 31.12. Haushaltsvorjahr	0,00 EUR
Zuführung im HHJ.....	+ 0,00 EUR
Auflösung im HHJ	- 0,00 EUR
Bilanz zum 31.12. Haushaltsjahr	0,00 EUR
Veränderung geg. dem Haushaltsvorjahr	+/- 0,00 EUR

Darstellung der Entwicklung der Sonderposten für den Gebührenaussgleich

Nr.	Bezeichnung	SOPO 2018	Zuführung	Entnahme	SOPO 2019
1	Sonderposten Friedhöfe incl. Bereich Roggentin	0,00	0,00	0,00	0,00
2	Sonderposten Wasserwanderrastplatz	0,00	0,00	0,00	0,00
	Summe Sonderposten für den Gebührenaussgleich:	0,00	0,00	0,00	0,00
			Veränderung zum HHVJ:		0,00

Zur Darstellung der Kostendeckung bei den kostendeckenden Einrichtungen erfolgte jeweils die Zuführung/Auflösung an/von den Sonderposten für den Gebührenaussgleich.

3. Rückstellungen.....421.584,27 EUR

Zur Abdeckung von ungewissen Verbindlichkeiten, die wirtschaftlich dem vorangegangenen Haushaltsjahr zuzuordnen sind, aber deren Eintritt bzw. Höhe noch nicht mit absoluter Gewissheit feststeht, wurden Rückstellungen gemäß § 35 Abs. 1 GemHVO Doppik M-V gebildet. Sie wurden mit dem Betrag ihrer voraussichtlichen Inanspruchnahme angesetzt.

3.1 Rückstellungen für Pensionen und ähnliche Verpflichtungen..... 0,00 EUR

Die Stadt hat im Haushaltsjahr keine Rückstellungen für Pensionen und ähnliche Verpflichtungen veranlagt.

3.3 Sonstige Rückstellungen421.584,27 EUR

Die sonstigen Rückstellungen zeigen im Haushaltsjahr folgende Entwicklung:

Art der Rückstellung: Gewerbesteuerrückstellung

Bilanz zum 31.12. Haushaltsvorjahr	556.092,92 EUR
Zuführung im HHJ.....	+ 259.399,07 EUR
Entnahme / Auflösung im HHJ	- 393.907,72 EUR
Bilanz zum 31.12. Haushaltsjahr	421.584,27 EUR
Veränderung geg. dem Haushaltsvorjahr	- 134.508,65 EUR

4. Verbindlichkeiten.....3.289.964,82 EUR

Die Verbindlichkeiten werden mit ihrem jeweiligen Rückzahlungsbetrag ausgewiesen. Eine Unterteilung nach ihrer Fristigkeit sowie weitere Unterscheidungen können der dem Anhang als Anlage beigefügten Verbindlichkeitsübersicht entnommen werden.

4.1 Anleihen 0,00 EUR

Die Stadt hat im Haushaltsjahr keine Anleihen veranlagt.

4.2.1 Verb. aus Kreditaufn. für Investitionen & Investitionsförderungsmaßnahmen..... 3.059.263,34 EUR

Die von der Stadt aufgenommenen Kredite zur Finanzierung von Investitionen & Investitionsförderungsmaßnahmen valutieren zum Bilanzstichtag mit 3.059.263,34 EUR. Die Bestände sind mit den jeweiligen Saldenmitteilungen der Kreditinstitute abgestimmt und zeigen im Haushaltsjahr folgende Entwicklung:

Bilanz zum 31.12. Haushaltsvorjahr	3.591.956,71 EUR
Zugang / Erhöhung im HHJ - Umschuldung.....	+ 0,00 EUR
Abgang / Minderung im HHJ – Ablösung nach Bindungsfrist.....	- 364.063,70 EUR

	Abbau / Auflösung im HHJ	- 169.342,15 EUR
	Bilanz zum 31.12. Haushaltsjahr	3.059.263,34 EUR
	Veränderung geg. dem Haushaltsvorjahr	- 532.693,37 EUR
4.2.2	Verbindlichkeiten aus Kreditaufnahmen zur Sicherung der Zahlungsfähigkeit	0,00 EUR
	Zum Bilanzstichtag weist die Stadt keine Verbindlichkeiten aus Kreditaufnahmen zur Sicherung der Zahlungsfähigkeit aus.	
4.3	Verbindlichkeiten aus Vorgängen, die Kreditaufnahmen wirtschaftlich gleichkommen	0,00 EUR
	<i>Die Stadt hat im Haushaltsjahr keine Verbindlichkeiten aus Vorgängen, die Kreditaufnahmen wirtschaftlich gleichkommen benötigt.</i>	
4.4	Erhaltene Anzahlungen auf Bestellungen	0,00 EUR
	<i>Die Stadt hat im Haushaltsjahr keine Anzahlungen auf Bestellungen erhalten.</i>	
4.5.	Verbindlichkeiten aus Lieferungen und Leistungen	179.562,83 EUR
	Verbindlichkeiten aus Lieferungen und Leistungen haben sich gegenüber der Anfangsbilanz um 89.297,46 EUR erhöht. Sie betragen zur Schlussbilanz 179.562,83 EUR. Und stellen sich wie folgt dar:	
	- 3551 Verb. aus Lieferungen und Leistungen	176.033,52 EUR
	- 3559 Verb. aus Sicherheitseinbehalte	3.529,31 EUR
4.6	Verbindlichkeiten aus Transferleistungen	0,00 EUR
	Verbindlichkeiten aus Transferleistungen sind in der Stadt nicht vorhanden.	
4.9	Verbindlichkeiten gegenüber Sondervermögen	0,00 EUR
	Gegenüber dem Sondervermögen betragen die Verbindlichkeiten zum Bilanzstichtag 0,00 EUR.	
4.10	Verbindlichkeiten gegenüber dem sonstigen öffentlichen Bereich	0,00 EUR
	Gegenüber dem sonstigen öffentlichen Bereich (Bund, Land, Gemeinde / Gemeindeverbände usw.) betragen die Verbindlichkeiten zum Bilanzstichtag 0,00 EUR.	
4.11	Sonstige Verbindlichkeiten	51.138,65 EUR
	Sonstige Verbindlichkeiten haben sich gegenüber der Anfangsbilanz um 31.963,43 EUR erhöht. Sie betragen zur Schlussbilanz 51.138,65 EUR. Und stellen sich wie folgt dar:	
	- Verwahrgelder und Treuhandgelder	0,00 EUR
	- Kautionen	0,00 EUR
	- weiterzuleitende Spenden	0,00 EUR
	- ungeklärte Zahlungseingänge	0,00 EUR
	- abzuführende Steuern und Sozialversicherungsbeiträge	21.870,83 EUR
	- Andere sonstige Verbindlichkeiten (u.a. unerledigte Verwahrgelder; Überzahlungen) ...	23.376,82 EUR
	- Andere sonstige Verbindlichkeiten (Einlagen Bootsanlegesteg Mirow OT Diemitz)	5.891,00 EUR
5.	Passive Rechnungsabgrenzungsposten	246.056,20 EUR
	Die passiven Rechnungsabgrenzungsposten beinhalten transitorische Posten, d.h. es handelt sich um Finanzvorfälle, die im laufenden Haushaltsjahr zu Einnahmen führen, die aber erst im folgenden Haushaltsjahr Ertrag darstellen.	
5.1	Grabnutzungsentgelte	246.056,20 EUR
	Die Grabnutzungsentgelte nach § 1 der gültigen Friedhofssatzung werden als passive Rechnungsabgrenzungsposten ausgewiesen und über die Dauer der Grabnutzung erfolgswirksam aufgelöst.	
	Der Posten hat sich im Haushaltsjahr wie folgt entwickelt:	
	Bilanz zum 31.12. Haushaltsvorjahr	229.674,81 EUR

Zuführung im HHJ – Grabnutzungsentgelte	+ 32.171,33 EUR
Zuführung im HHJ – Friedhofsunterhaltungsgebühren.....	+ 5.184,00 EUR
Zugang im HHJ (Korrektur Eröffnungsbilanz)	0,00 EUR
Auflösung im HHJ – Grabnutzungsentgelte	- 18.284,69 EUR
Auflösung im HHJ – Friedhofsunterhaltungsgebühren	- 2.689,25 EUR
Abgang im HHJ (Korrektur zur Eröffnungsbilanz).....	- 0,00 EUR
Bilanz zum 31.12. Haushaltsjahr	246.056,20 EUR
Veränderung geg. dem Haushaltsvorjahr	+ 16.381,39 EUR

5.2 Anzahlungen auf Grabnutzungsentgelte 0,00 EUR

Die Stadt stellt im Haushaltsjahr keine Anzahlungen auf Grabnutzungsentgelte dar.

5.3 Sonstige 0,00 EUR

Die Stadt stellt im Haushaltsjahr keine sonstigen Rechnungsabgrenzungsposten dar.

B.3 Erläuterung der Ergebnis- und Finanzrechnung

3.E. Angaben zur Ergebnisrechnung

Im Neuen Kommunalen Haushaltsrecht übernimmt die Ergebnisrechnung die Rolle der handelsrechtlichen Gewinn- und Verlustrechnung. Dabei zeigt die Ergebnisrechnung das Ressourcenaufkommen und den Ressourcenverbrauch und ermittelt den Jahreserfolg, der sich als Überschuss oder als Fehlbetrag darstellt. Die Ergebnisrechnung ist in Staffelform aufgestellt und weist Erträge und Aufwendungen, gegliedert nach Arten, in zusammengefassten Posten sowie das ordentliche und das außerordentliche Ergebnis aus. Dadurch werden die Vorgänge der laufenden Verwaltungstätigkeit, die Finanz- und die außerordentlichen Vorgänge deutlich unterschieden und die Ergebnisse transparent gemacht.

Im Vergleich zu den Gesamtermächtigungen des Haushaltsjahres ergeben sich in Summe der laufenden Erträge und Aufwendungen folgende Abweichungen:

Nr.:	Bezeichnung	Plan HHJ	IST HHJ	Veränderung
11	Summe der ordentlichen Erträge	4.446.100,00	5.074.937,78	-628.837,78
21	Summe der ordentlichen Aufwendungen	4.751.300,00	4.984.380,58	-233.080,58
22	Ordentliches Ergebnis (Saldo der Nummern 11 und 21)	-305.200,00	90.557,20	-395.757,20
25	Jahresergebnis vor Veränderung der Rücklagen	-305.200,00	90.557,20	-395.757,20
26	- Einstellungen in die Kapitalrücklage	0,00	0,00	0,00
27	+ Entnahmen aus der Kapitalrücklage	305.200,00	198.383,82	106.816,18
28	- Einstellung in die Rücklage für Belastungen aus dem kommunalen Finanzausgleich	0,00	0,00	0,00
29	+ Entnahmen aus der Rücklage für Belastungen aus dem kommunalen Finanzausgleich	0,00	0,00	0,00
30	+ Entnahmen aus sonstigen zweckgebundenen Ergebnisrücklagen	0,00	0,00	0,00
31	Jahresergebnis (Nummer 25+27+29+30-26-28)	0,00	288.941,02	-288.941,02
nachrichtlich:				
32	Ergebnisvortrag aus dem Haushaltsvorjahr	 	-288.941,02	
33	Ergebnis zum 31.12. des Haushaltsfolgejahr (31+32)	 	0,00	

Das Jahresergebnis wies einen Jahresüberschuss in Höhe von 288.941,02 EUR aus. Die geplante Entnahme aus der zweckgebundenen Kapitalrücklage in Höhe von 305.200 EUR brauchte nur anteilig in Höhe von 198.383,82 EUR in Anspruch genommen zu werden, um den Haushaltsausgleich vollständig darzustellen. Der Vortrag auf das Haushaltsfolgejahr reduzierte sich auf nunmehr auf 0,00 EUR

3.F. Angaben zur Finanzrechnung

Die Finanzrechnung bildet die Einzahlungen und Auszahlungen einer Periode ab. Dabei gliedert sie sich in 3 Stufen:

- Finanzmittelfluss aus laufender Verwaltungstätigkeit
- Finanzmittelfluss aus Investitionstätigkeit
- Finanzmittelfluss aus Finanzierungstätigkeit

In der Finanzrechnung werden die Geschäftsvorfälle aus der Ergebnisrechnung finanziell abgewickelt, soweit sie sich nicht ausschließlich in der Ergebnisrechnung auswirken, wie z.B. Abschreibungen. Weitere Abweichungen zur Ergebnisrechnung können sich z.B. daraus ergeben, dass Forderungen und Verbindlichkeiten nicht mehr im laufenden Jahr eingezahlt bzw. ausgezahlt werden. Insofern ist eine besondere Erläuterung in der Regel nicht erforderlich.

Wesentliche Unterschiede:

- Zuführung / Auflösung von Rückstellungen → Ergebnisrechnung (noch kein Zahlungsabfluss vorhanden)
- Abschreibungen → Ergebnisrechnung (kein Abfluss an liquiden Mitteln)
- Verlustübernahmen → Ergebnisrechnung (kein Abfluss an liquiden Mitteln)
- Zuführung / Auflösung von Sonderposten → kein Abfluss an liquiden Mitteln
- Einzahlung / Auszahlung an offenen Forderungen / Verbindlichkeiten → Finanzrechnung (EHH im vorab)

- Rechnungsabgrenzungen → Finanzrechnung (sind Ein-/Auszahlungen die Aufwendungen/Erträge in der Folgeperiode darstellen)
- Wertberichtigungen → Ergebnisrechnung (es stehen keine Ein-/Auszahlungen gegenüber)
- Ein- und Auszahlungen aus Investitionen → Finanzrechnung (es stehen keine Erträge und Aufwendungen gegenüber)

Im Vergleich zu den Gesamtermächtigungen des Haushaltsjahres ergeben sich in Summe der Einzahlungen und Auszahlungen in der laufenden Verwaltung folgende Abweichungen:

Nr.:	Bezeichnung	Plan HHJ	IST HHJ	Veränderung
10	Summe der ordentlichen Einzahlungen	4.493.000,00	4.416.150,95	76.849,05
18	Summe der ordentlichen Auszahlungen	4.281.400,00	4.157.854,66	123.545,34
19	Saldo der ordentlichen Ein- und Auszahlungen (10-18)	211.600,00	258.296,29	-46.696,29
20	+ Außerordentliche Einzahlungen	0,00	0,00	0,00
21	- Außerordentliche Auszahlungen	0,00	0,00	0,00
22	Saldo der ordentlichen und außerordentlichen Ein- und Auszahlungen 19 + 20 - 21	211.600,00	258.296,29	-46.696,29
31	Summe der Einzahlungen aus Investitionstätigkeit (Summe der Nummern 23 bis 30)	1.093.800,00	703.517,80	390.282,20
38	Summe der Auszahlungen aus Investitionstätigkeit (Summe der Nummern 32 bis 37)	1.715.500,00	793.588,09	921.911,91
39	Saldo Ein- und Auszahl. Investitionstätigkeit (Saldo der Nummern 31 und 38)	-621.700,00	-90.070,29	-531.629,71
40	Finanzmittelüberschuss/Finanzmittelfehlbetrag (Summe der Nummern 22 und 39)	-410.100,00	168.226,00	-578.326,00
41	Einzahl. Aus der Aufnahme von Krediten für Investitionen	1.364.100,00	1.000.000,00	364.100,00
42	Auszahl. für planmäßige Tilgung von Krediten für Investitionen	182.000,00	169.342,15	12.657,85
43	sonst. Auszahl. zur Tilgung von Krediten für Investitionen	1.364.100,00	1.364.063,70	36,30
44	Saldo Ein- und Auszahl. aus Krediten für Investitionen	-182.000,00	-533.405,85	351.405,85
45	Saldo der durchlaufenden Gelder und ungeklärten Zahlungsvorgängen	0,00	11.765,99	-11.765,99
46	Veränderung Ford. ggü. Amt aus Zahlungsmittelbestand	-592.100,00	-353.413,86	-238.686,14
47	Jahresbezogener Saldo der laufenden Ein- und Auszahlungen	29.600,00	88.954,14	X
48	Saldo der laufenden Ein- und Auszahlungen zum 31. Dezember des Haushaltsvorjahres	354.321,74	354.321,74	
49	Saldo der laufenden Ein- und Auszahlungen zum 31. Dezember des Haushaltsjahres (Summe der Nummern 48 und 49)	383.921,74	443.275,88	
	darunter:			
	Zuführung zum investiven Bereich aus einem positiven Saldo der laufenden Ein- und Auszahlungen zum 31. Dezember des Haushaltsvorjahres [Einzahlung in Nummer 30 (Sonstige Investitionseinzahlungen) und Auszahlung in Nummer 17 (Sonstige laufende Auszahlungen) enthalten]	0,00	0,00	
	Zuführung zur Deckung eines negativen Saldos der laufenden Ein- und Auszahlungen zum 31. Dezember des Haushaltsjahres aus dem investiven Bereich [Einzahlung in Nummer 9 (Sonstige laufende Einzahlungen) und Auszahlung in Nummer 37 (Sonstige Investitionsauszahlungen) enthalten]	200.000,00	0,00	

Der Haushaltsausgleich sollte mit einer Abnahme der liquiden Mittel in Höhe von 592.100,00 EUR erreicht werden. Das Ergebnis konnte aufgrund des positiveren Jahresabschlusses mit – 353.413,86 EUR erreicht werden. Bei positiver Entwicklung des Saldos der ordentlichen und außerordentlichen Ein- und Auszahlungen in Höhe von 46.696,29 EUR (Plan + 211.600,00 EUR → IST + 258.296,29 EUR), konnte die planmäßige Tilgung anteilig in Höhe von 169.342,15 EUR aus dem laufenden Haushalt aufgebracht werden. Insgesamt wurde der vorhandene Bankbestand in Höhe von 2.113.289,64 EUR um 353.413,86 EUR auf nunmehr 1.759.875,78 EUR reduziert.

3.G. Angaben zu den Teilrechnungen

Die Stadt hat 4 Teilhaushalte, deren Jahresabschluss ebenfalls in der Ergebnis- und Finanzrechnung für jeden einzelnen Teilhaushalt vorliegt. Es gibt keine Differenzen zur Gesamtergebnis- und Gesamtfinanzzrechnung. Die einzelnen Teilrechnungen liegen der Dokumentation zum Jahresabschluss vor.

Die Budgets der Teilhaushalte 03 – Finanzen, 11 – Ordnung & Soziales und 60 Bau & Objektverwaltung wurden eingehalten oder nicht in geplanter Höhe benötigt, hierbei kam es zu einer Ergebnisverbesserung.

Das Budget des Teilergebnishaushaltes 02 – Innere Verwaltung wurde ebenfalls eingehalten oder nicht in geplanter Höhe benötigt. Im Teilfinanzhaushalt 02 – Innere Verwaltung, kam es aufgrund der Zahlung eines vorzeitigen Zuschusses an das Amt Mecklenburgische Kleinseenplatte zur Förderung der Schulporthalle in Höhe von 200.000 EUR zu Abweichungen der Planzahlen.

C. Weitere Angaben gem. § 48 Abs. 2 GemHVO-Doppik M-V

1.3 Bericht gem. § 48 Abs. 3 GemHVO-Doppik M-V

Über die Erfüllung der zu den wesentlichen Produkten vorgegebenen Zielen, Leistungsmengen und Kennzahlen ist zu berichten. Fundierte Kennziffern hierzu können erst nach Auswertung der Kosten- und Leistungsrechnung gewonnen werden. Diese liegt zum Zeitpunkt der Aufstellung des Jahresabschlusses noch nicht vor. Von den Festlegungen des § 48 Abs. 3 GemHVO-Doppik M-V wird in den ersten Jahren mit doppischer Haushaltsführung abgesehen.

Über die Umsetzung des Investitionsprogramms wird in den jeweiligen Bilanzpositionen der Aktiva und Passiva berichtet.

1.4 Personalbestand gem. § 48 Abs. 4 GemHVO-Doppik M-V

Die durchschnittliche Zahl der während des Haushaltsjahres beschäftigten Beamtinnen und Beamten sowie Arbeitnehmerinnen und Arbeitnehmer zeigt folgende Übersicht:

Gemäß § 6 der Haushaltssatzung der Gemeinde für das Haushaltsjahr 2019 beträgt die Gesamtzahl der im Stellenplan ausgewiesenen Stellen 0,6289 Vollzeitäquivalente (VzÄ).

1.5.1 Bilanzierungs- und Bewertungsmethoden gem. § 48 Abs. 5 Nr. 1 GemHVO-Doppik M-V

Die Bilanzierungs- und Bewertungsmethoden sind gegenüber dem Haushaltsvorjahr unverändert. Der § 34 Abs. 1 Satz 2 GemHVO-Doppik wurde eingehalten, in dem alle Vermögensgegenstände des Anlagevermögens linear abgeschrieben wurden. Während der Haushaltsführung gab es keine Abweichungen.

1.5.2 ausgeübte Wahlrechte bei Erfassung und Bewertung gem. § 48 Abs. 5 Nr. 2 GemHVO-Doppik M-V

Ausgeübte Wahlrechte in Bezug auf die Erfassung und Bewertung und ihre Auswirkungen auf die Vermögens-, Finanz- und Ertragslage bilden alle Anlagegüter welche als Festwert in die Bilanz aufgenommen wurden. Hierbei bleiben die Abschreibungen unberücksichtigt, da der bilanzierte Festwert keiner „Abnutzung“ unterliegt. Es handelt sich hierbei lediglich um einen kontinuierlichen Austausch der Anlagegüter.

1.5.3 bilanzielle Vermögensgegenstände mit noch ungeklärten Eigentumsverhältnissen gem. § 48 Abs. 5 Nr. 3 GemHVO-Doppik M-V

Bilanzielle Vermögensgegenstände mit zum Bilanzstichtag noch ungeklärten Eigentumsverhältnissen waren nicht vorhanden.

1.5.4 drohende finanzielle Belastungen, für die keine Rückstellungen gebildet wurden gem. § 48 Abs. 5 Nr. 4 GemHVO-Doppik M-V

Der Gemeinde drohen zum Bilanzstichtag keine künftigen finanziellen Belastungen, für die keine Rückstellungen gebildet wurden.

1.5.5 Haftungsverhältnisse aus der Bestellung von Sicherheiten für fremde Verbindlichkeiten gem. § 48 Abs. 5 Nr. 5 GemHVO-Doppik M-V

Es bestehen keine Haftungsverhältnisse aus der Bestellung von Sicherheiten für fremde Verbindlichkeiten.

1.5.6 Subsidiärhaftung aus der Zusatzversorgung der Arbeitnehmer gem. § 48 Abs. 5 Nr. 6 GemHVO-Doppik M-V

Subsidiärhaftung aus der Zusatzversorgung von Tarifangestellten bestehen nicht. Die Gemeinde hat keine Tarifangestellten.

1.5.7 Trägerschaft an einer Sparkasse oder die Mitgliedschaft in einem Sparkassenzweckverband gem. § 48 Abs. 5 Nr. 7 GemHVO-Doppik M-V

Eine Trägerschaft an einer Sparkasse oder die Mitgliedschaft in einem Sparkassenzweckverband besteht nicht.

1.5.8 Erträge und Aufwendungen von außergewöhnlicher Größenordnung und außergewöhnlicher Bedeutung gem. § 48 Abs. 5 Nr. 8 GemHVO-Doppik M-V

Erträge und Aufwendungen von außergewöhnlicher Größenordnung oder außergewöhnlicher Bedeutung waren zum Bilanzstichtag nicht zu verzeichnen.

1.5.9 Derivative Finanzinstrumente gem. § 48 Abs. 5 Nr. 9 GemHVO-Doppik M-V

Derivative Finanzinstrumente befanden sich nicht im Besitz der Gemeinde.

1.5.10 weitere Angaben gem. § 48 Abs. 5 Nr. 10 GemHVO-Doppik M-V

1.5.10.1 Ausgleich von Kostenüber- und -unterdeckungen

Die Stadt stellt folgende kostenrechnende Einrichtungen dar:

→ Friedhofswesen Kostenstelle 7500006 FH Granzow, 7500009 FH Mirow-Dorf, 7500010 FH Mirow-Stadt, 7500016 FH Starsow, 7500003 FH Blankenförde. 7500008 Feierhalle Leussow, 7500013 FH Qualzow, 7500014 Feierhalle Roggentin, 7500015 FH Schillersdorf bei dem Produkt 55301

In der Haushaltsplanung wurde eine Kostenunterdeckung mit einem Zuschuss in Höhe von 16.000 EUR aus der Auflösung des Sonderpostens für den Gebührenaussgleich dargestellt (Erträgen 61.800 EUR und Aufwendungen 61.800 EUR). Das Jahresergebnis stellt einen Fehlbetrag in Höhe von 5.176,95 EUR dar. Aufgrund der vollständigen Inanspruchnahme des Sonderpostens für den Gebührenaussgleich mit dem Jahresabschluss 2016, verbleibt das Defizit in Höhe von 5.176,95 EUR

→ Wasserwanderrastplatz Mirow Kostenstelle 6910001 bei dem Produkt 54801

In der Haushaltsplanung wurde die Kostendeckung mit einem Zuschuss in Höhe von 7.300 EUR aus der Auflösung des Sonderpostens für den Gebührenaussgleich dargestellt. Das Jahresergebnis stellt einen Fehlbetrag in Höhe von 4.108,30 EUR dar. Aufgrund der vollständigen Inanspruchnahme des Sonderpostens für den Gebührenaussgleich mit dem Jahresabschluss 2015, verbleibt das Defizit in Höhe von 4.108,30 EUR.

1.5.10.2 Beteiligungen

Die Stadt ist an folgenden Organisationen mit mindestens 5 % direkt oder indirekt beteiligt:

Name / Rechtsform	Anteil am Kapital	Eigenkapital	Ergebnis 2018	Jahresabschluss
Wohnungsbaugesellschaft Mirow mbH	100,00 %	6.522.612,00 €	+ 55.086,86 €	31. Dezember 2018

1.5.10.3 Mitgliedschaften

Die Stadt ist Mitglied in folgenden Organisationen:

lfd. Nr.	Mitgliedschaft	Pflichtmitgliedschaft
1	Wasser- und Bodenverband Obere Havel / Obere Tollense	Ja
2	Städte- und Gemeindetag M-V e.V.	nein
3	Kommunaler Anteilseignerverband der E.ON edis	Ja
4	Wasserezweckverband Strelitz	Ja
5	Unfallkasse M-V	Ja
6	KSA Kommunaler Schadenausgleich	nein
7	Aktionsgemeinschaft Freier Himmel e.V.	nein
8	Förderverein Landestheater Mecklenburg e.V.	nein

1.5.10.4 sonstige wesentliche Verträge

Die Stadt hat folgende wesentliche Verträge abgeschlossen:

lfd. Nr.	Verpflichtende Verträge	jährliche Leistung in EUR
1	Badestrand Mirow - Rettungsschwimmerraum	296,55
2	DRK Rettungsschwimmer - Strandwachdienst	---
3	Pachtvertrag - Liegewiese Badestrand Peetsch	199,14
4	Badestrand Mirow - Bewirtschaftungsvertrag	ca. 1.000,00
5	Schlossinsel Mirow - Vereinbarung Grundstücksnutzung	286,32
6		

lfd. Nr.	Berechtigte Verträge	jährliche Leistung in EUR
1	Erbbaupacht Jugendherberge - Deutsches Jugendherberkswerk	4.294,85
2	Erbbaupacht Keramikstube - Keramikstube Mirow e.V.	42,00
3	Erbbaupacht Mehrzweckgebäude Strandgelände	---
4	Pachtvertrag Strandbad Mirow	797,60
5		
6		

Mirow, den 09.06.2020

Henry Tesch – Bürgermeister –

2019 - Jahresabschluss Stadt Mirow

Übersicht über Erträge und Aufwendungen zur Ergebnisrechnung						
Nr.	Ertrags- und Aufwandsarten (gemäß § 44 Absatz 2 GemHVO-Doppik)	Ermächti- gungen des Haushalts- jahres	Übertragene Ermächti- gungen aus Haushalts- vorjahren	Gesamt- ermäch- tigungen im Haus- haltsjahr	Ergebnis des Haushalts- jahres	Abweichung im Haus- haltsjahr
		in €				
		1	2	3 ¹	4	5 ²
1	+ Steuern und ähnliche Abgaben	2.290.000,00	0,00	2.290.000,00	2.377.198,76	-87.198,76
	darunter:					
	1.1 Grundsteuer A	38.400,00	0,00	38.400,00	46.933,01	-8.533,01
	1.2 Grundsteuer B	460.000,00	0,00	460.000,00	466.040,23	-6.040,23
	1.3 Gewerbesteuer	560.000,00	0,00	560.000,00	624.029,01	-64.029,01
	1.4 Gemeindeanteil an der Einkommensteuer	911.300,00	0,00	911.300,00	919.795,78	-8.495,78
	1.5 Gemeindeanteil an der Umsatzsteuer	142.700,00	0,00	142.700,00	142.186,51	513,49
	1.6 Sonstige Gemeindesteuern	13.300,00	0,00	13.300,00	13.869,16	-569,16
	1.7 Ausgleichsleistungen vom Land	164.300,00	0,00	164.300,00	164.345,06	-45,06
	1.8 Leistungen des Landes aus der Umsetzung des 4. Gesetzes für moderne Dienstleistungen am Arbeitsmarkt	0,00	0,00	0,00	0,00	0,00
	1.9 Leistungen des Landes aus dem Ausgleich von Sonderleistungen aus der Zusammenführung von Arbeitslosen- und Sozialhilfe	0,00	0,00	0,00	0,00	0,00
2	+ Zuwendungen, allgemeine Umlagen und sonstige Transfererträge	1.487.100,00	0,00	1.487.100,00	1.498.939,98	-11.839,98
	darunter:					
	2.1 Schlüsselzuweisungen	1.232.900,00	0,00	1.232.900,00	1.172.603,92	60.296,08
	2.2 Bedarfszuweisungen	0,00	0,00	0,00	0,00	0,00
	2.3 Sonstige allgemeine Zuweisungen	161.500,00	0,00	161.500,00	161.524,04	-24,04
	2.4 Zuweisungen und Zuschüsse für laufende Zwecke	0,00	0,00	0,00	6.248,41	-6.248,41
	2.5 Allgemeine Umlagen vom Land	0,00	0,00	0,00	0,00	0,00
	2.6 Allgemeine Umlagen von Gemeinden und Gemeindeverbänden	0,00	0,00	0,00	0,00	0,00
	2.7 Erträge aus der Auflösung von Sonderposten	92.700,00	0,00	92.700,00	158.563,61	-65.863,61
3	+ Erträge der sozialen Sicherung	0,00	0,00	0,00	0,00	0,00
	darunter:					
	3.1 Ersatz von sozialen Leistungen außerhalb von Einrichtungen	0,00	0,00	0,00	0,00	0,00
	3.2 Ersatz von sozialen Leistungen in Einrichtungen	0,00	0,00	0,00	0,00	0,00
	3.3 Kostenbeteiligung und -erstattung im Bereich des SGB XII und anderer sozialer Leistungen	0,00	0,00	0,00	0,00	0,00
	3.4 Kostenbeteiligung und -erstattung im Bereich des SGB VIII und anderer Jugendhilfe	0,00	0,00	0,00	0,00	0,00
	3.5 Kostenerstattungen von anderen Sozialhilfeträgern	0,00	0,00	0,00	0,00	0,00
	3.6 Aufgabenbezogene Leistungsbeteiligung nach dem SGB II	0,00	0,00	0,00	0,00	0,00
	3.7 Zuweisungen und Zuschüsse für laufende Zwecke im Bereich der sozialen Sicherung	0,00	0,00	0,00	0,00	0,00
4	+ Öffentlich-rechtliche Leistungsentgelte	101.300,00	0,00	101.300,00	96.433,24	4.866,76
	darunter:					
	4.1 Verwaltungsgebühren einschließlich Erstattung von Auslagen	0,00	0,00	0,00	0,00	0,00
	4.2 Benutzungsgebühren, Beiträge (soweit diese nicht in einem Sonderposten zu erfassen sind) und ähnliche Entgelte, Kostenerstattungen	79.800,00	0,00	79.800,00	78.150,73	1.649,27
	4.3 Erträge aus der Auflösung von Sonderposten für Beiträge und ähnliche Entgelte	21.500,00	0,00	21.500,00	18.282,51	3.217,49
5	+ Privatrechtliche Leistungsentgelte	190.600,00	0,00	190.600,00	182.380,34	8.219,66
	darunter:					
	5.1 Privatrechtliche Leistungsentgelte	190.600,00	0,00	190.600,00	182.380,34	8.219,66
	5.2 Erträge aus der Auflösung von Sonderposten für Baukostenzuschüsse und ähnliche Entgelte	0,00	0,00	0,00	0,00	0,00
6	+ Kostenerstattungen und Kostenumlagen	172.200,00	0,00	172.200,00	216.903,75	-44.703,75
7	+ Erhöhung des Bestandes an fertigen und unfertigen Erzeugnissen	0,00	0,00	0,00	0,00	0,00
	- Verminderung des Bestandes an fertigen und unfertigen Erzeugnissen	0,00	0,00	0,00	0,00	0,00
8	+ Andere aktivierte Eigenleistungen	0,00	0,00	0,00	0,00	0,00
9	+ Zinserträge und sonstige Finanzerträge	2.500,00	0,00	2.500,00	4.912,51	-2.412,51
	darunter:					
	9.1 Zinserträge	1.500,00	0,00	1.500,00	119,22	1.380,78
	9.2 Sonstige Finanzerträge	1.000,00	0,00	1.000,00	4.793,29	-3.793,29
10	+ Sonstige laufende Erträge	202.400,00	0,00	202.400,00	698.169,20	-495.769,20
	darunter:					
	10.1 Erträge aus der Veräußerung von Vermögensgegenständen des Anlagevermögens und des Umlaufvermögens	0,00	0,00	0,00	105.963,76	-105.963,76
	10.2 Erträge aus der Auflösung von Wertberichtigungen, Sonderposten und Rückstellungen	20.500,00	0,00	20.500,00	394.007,72	-373.507,72
11	Summe der ordentlichen Erträge (Summe der Nummern 1 bis 10)	4.446.100,00	0,00	4.446.100,00	5.074.937,78	-628.837,78
12	- Personalaufwendungen	90.800,00	0,00	90.800,00	80.250,65	10.549,35
	darunter:					
	12.1 Zuführungen zu Pensionsrückstellungen u.ä. Verpflichtungen	0,00	0,00	0,00	0,00	0,00
13	- Versorgungsaufwendungen	0,00	0,00	0,00	0,00	0,00
	darunter:					
	13.1 Versorgungsaufwendungen	0,00	0,00	0,00	0,00	0,00
14	- Aufwendungen für Sach- und Dienstleistungen	986.600,00	0,00	986.600,00	847.032,57	139.567,43
	darunter:					
	14.1 Aufwendungen für Energie, Wasser, Abwasser und Abfall	129.100,00	0,00	129.100,00	108.537,89	20.562,11
	14.2 Aufwendungen für Unterhaltung und Bewirtschaftung	480.400,00	0,00	480.400,00	395.411,12	84.988,88
15	- Abschreibungen auf immaterielle Vermögensgegenstände des Anlagevermögens und auf Sachanlagen sowie auf aktivierte Aufwendungen für die Inangangsetzung und Erweiterung der Verwaltung	469.700,00	0,00	469.700,00	525.745,20	-56.045,20
16	- Abschreibungen auf Vermögensgegenstände des Umlaufvermögens, soweit diese die üblichen Abschreibungen überschreiten	0,00	0,00	0,00	0,00	0,00
17	- Zuwendungen, Umlagen und sonstige Transferaufwendungen	2.623.000,00	0,00	2.623.000,00	2.680.133,34	-57.133,34
	darunter:					
	17.1 Zuweisungen und Zuschüsse für laufende Zwecke	206.800,00	0,00	206.800,00	257.680,88	-50.880,88
	17.2 Schuldendiensthilfen	0,00	0,00	0,00	0,00	0,00
	17.3 Gewerbesteuerumlage	57.700,00	0,00	57.700,00	63.849,16	-6.149,16
	17.4 Allgemeine Umlagen an das Land	0,00	0,00	0,00	0,00	0,00
	17.5 Allgemeine Umlagen an Landkreise	1.627.600,00	0,00	1.627.600,00	1.627.556,58	43,42

2019 - Jahresabschluss Stadt Mirow

	17.6	Allgemeine Umlagen an das Amt	721.400,00	0,00	721.400,00	721.314,72	85,28
	17.7	Allgemeine Umlagen an Zweckverbände	0,00	0,00	0,00	0,00	0,00
	17.8	Allgemeine Umlagen an Sonstige	9.500,00	0,00	9.500,00	9.732,00	-232,00
18	-	Aufwendungen der sozialen Sicherung	346.000,00	0,00	346.000,00	337.259,83	8.740,17
		darunter:					
	18.1	Leistungen nach SGB II	0,00	0,00	0,00	0,00	0,00
	18.2	Kostenbeteiligungen und -erstattungen nach SGB II	0,00	0,00	0,00	0,00	0,00
	18.3	Leistungen nach SGB XII	0,00	0,00	0,00	0,00	0,00
	18.4	Kostenbeteiligungen und -erstattungen nach SGB XII	0,00	0,00	0,00	0,00	0,00
	18.5	Leistungen nach SGB VIII	0,00	0,00	0,00	0,00	0,00
	18.6	Kostenbeteiligungen und -erstattungen nach SGB VIII	346.000,00	0,00	346.000,00	337.259,83	8.740,17
	18.7	Sonstige soziale Leistungen	0,00	0,00	0,00	0,00	0,00
	18.8	Kostenbeteiligungen und -erstattungen für sonstige soziale Leistungen	0,00	0,00	0,00	0,00	0,00
	18.9	Zuweisungen und Zuschüsse für laufende Zwecke des Bereichs soziale Sicherung	0,00	0,00	0,00	0,00	0,00
19	-	Zinsaufwendungen und sonstige Finanzaufwendungen	79.300,00	0,00	79.300,00	72.114,67	7.185,33
		darunter:					
	19.1	Zinsaufwendungen	76.800,00	0,00	76.800,00	71.579,67	5.220,33
	19.2	Sonstige Finanzaufwendungen	2.500,00	0,00	2.500,00	535,00	1.965,00
20	-	Sonstige laufende Aufwendungen	155.700,00	0,00	155.700,00	441.844,32	-286.144,32
21		Summe der ordentlichen Aufwendungen (Summe der Nummern 12 bis 20)	4.751.100,00	0,00	4.751.100,00	4.984.380,58	-233.280,58
22		Ordentliches Ergebnis (Saldo der Nummern 11 und 21)	-305.000,00	0,00	-305.000,00	90.557,20	-395.557,20
23	+	Außerordentliche Erträge	0,00	0,00	0,00	0,00	0,00
24	-	Außerordentliche Aufwendungen	0,00	0,00	0,00	0,00	0,00
25		Jahresergebnis (Jahresüberschuss/Jahresfehlbetrag) vor Veränderung der Rücklagen (Nummer 22 zuzüglich Nummer 23 abzüglich Nummer 24)	-305.000,00	0,00	-305.000,00	90.557,20	-395.557,20
26	-	Einstellung in die Kapitalrücklage	0,00	0,00	0,00	0,00	0,00
27	+	Entnahme aus der Kapitalrücklage	305.200,00	0,00	305.200,00	198.383,82	106.816,18
		darunter:					
	27.1	Entnahme aus der zweckgebundenen Kapitalrücklage aus investiv gebundenen Zuweisungen	305.200,00	0,00	305.200,00	198.383,82	106.816,18
28	-	Einstellung in die Rücklage für Belastungen aus dem kommunalen Finanzausgleich	0,00	0,00	0,00	0,00	0,00
29	+	Entnahme aus der Rücklage für Belastungen aus dem kommunalen Finanzausgleich	0,00	0,00	0,00	0,00	0,00
30	+	Entnahme aus sonstigen zweckgebundenen Ergebnisrücklagen	0,00	0,00	0,00	0,00	0,00
31		Jahresergebnis (Jahresüberschuss/Jahresfehlbetrag, (Nummer 25 zuzüglich Nummern 27, 29 und 30 abzüglich Nummern 26 und 28)	200,00	0,00	200,00	288.941,02	-288.741,02
nachrichtlich:							
32		Ergebnisvortrag aus dem Haushaltsvorjahr				-288.941,02	
33		Ergebnis (Überschuss/Fehlbetrag) zum 31. Dezember des Haushaltsjahres (Summe der Nummern 31 und 32)				0,00	

2019 - Jahresabschluss Stadt Mirow

Erläuterung
Konto- nummer
40
(4011)
(4012)
(4013)
(4021)
(4022)
(403)
(4052)
(40541)
(40542)
41
(411)
(412)
(413)
(414)
(4161)
(4162)
(415)
42
(421)
(422)
(423)
(424)
(425)
(426)
(427)
43
(431)
(432)
(437)
441, 443, 444, 445, 448 ³
(441)
(443)
442, 448 ³
451
452
47
(471, 472, 479 ⁴)
(473 - 479 ⁴)
46
(461)
(4661)
50
(507)
51
(511)
52
(522)
(523)
53
54
(541)
(542)
(5431)
(5441)
(54421)

2019 - Jahresabschluss Stadt Mirow

(54422)
(5443)
(5449)
55
(551)
(552)
(553)
(554)
(555)
(556)
(557)
(558)
(559)
57
(571 - 579 ⁵)
(571 - 579 ⁵)
56
491
591
592
492
(4922)
593
493
494

2019 - Jahresabschluss Stadt Mirow

Übersicht über die Zusammensetzung und Entwicklung des Saldos der liquiden Mittel und der Kredite zur Sicherung der Zahlungsfähigkeit im Haushaltsjahr 2019 Stadt Mirow					
Nr.		laufende Ein- und Auszahlungen	Ein- und Auszahlungen aus Investitionstätigkeit	durchlaufende Gelder und ungeklärte Zahlungsvorgänge	Summe
		in €			
		1	2	3	4
1 ¹	Liquide Mittel zum 31. Dezember des Haushaltsvorjahres (§ 47 Absatz 4 Nummer 2.4 GemHVO-Doppik)				2.113.289,64
2 ²	Kredite zur Sicherung der Zahlungsfähigkeit zum 31. Dezember des Haushaltsvorjahres				0,00
3	= Saldo der liquiden Mittel und der Kredite zur Sicherung der Zahlungsfähigkeit zum 31. Dezember des Haushaltsvorjahres	354.321,74	1.807.904,57	-48.936,67	2.113.289,64
4	+ Korrektur des Vortrages	0,00	0,00	0,00	
5	= Bereinigter Saldo der liquiden Mittel und der Kredite zur Sicherung der Zahlungsfähigkeit zum 31. Dezember des Haushaltsvorjahres	354.321,74	1.807.904,57	-48.936,67	2.113.289,64
6	+ Saldo der ordentlichen und außerordentlichen Ein- und Auszahlungen (§ 3 Absatz 1 Satz 1 Nummer 22 GemHVO-Doppik)	258.296,29			258.296,29
7	- Planmäßige Tilgung von Krediten für Investitionen und Investitionsförderungsmaßnahmen (§ 3 Absatz 1 Satz 1 Nummer 42 GemHVO-Doppik)	169.342,15			169.342,15
8	+ Saldo der Ein- und Auszahlungen aus Investitionstätigkeit (§ 3 Absatz 1 Satz 1 Nummer 39 GemHVO-Doppik)		-90.070,29		-90.070,29
9	+ Saldo der Ein- und Auszahlungen aus Krediten für Investitionen und Investitionsförderungsmaßnahmen (ohne planmäßige Tilgung)		-364.063,70		-364.063,70
10	+ Saldo der durchlaufenden Gelder und ungeklärten Zahlungsvorgänge (§ 3 Absatz 1 Satz 1 Nummer 45 GemHVO-Doppik)			11.765,99	11.765,99
11	= Saldo der liquiden Mittel und der Kredite zur Sicherung der Zahlungsfähigkeit zum 31. Dezember des Haushaltsjahres	443.275,88	1.353.770,58	-37.170,68	1.759.875,78
Kontrollrechnung:					
12	Liquide Mittel zum 31. Dezember des Haushaltsjahres (§ 47 Absatz 4 Nummer 2.4 GemHVO-Doppik)				1.759.875,78
13	- Kredite zur Sicherung der Zahlungsfähigkeit zum 31. Dezember des Haushaltsjahres				0,00
14	= Saldo der liquiden Mittel und der Kredite zur Sicherung der Zahlungsfähigkeit zum 31. Dezember des Haushaltsjahres				1.759.875,78

2019 - Jahresabschluss Stadt Mirow

Anlagenübersicht mit Übersicht über die Sonderposten zum Anlagevermögen

Posten	Art (gemäß § 47 Absatz 4 Nummer 1 bzw. § 47 Absatz 5 Nummer 2 GemHVO-Doppik)	Anschaffungs- und Herstellungskosten / Zuführungsbeträge					Abschreibungen, Wertberichtigungen / Auflösungsbeträge					Restbuchwerte		Kennzahlen		außerplan- mäßige Ab- schreibungen/ Auflösungs- beträge	
		Stand zum 31. Dezember 2018 ¹	Zugänge im Haushaltsjahr	Abgänge im Haushaltsjahr	Umbuchungen im Haushaltsjahr	Stand zum 31. Dezember 2019	Aufgelaufene Abschrei- bungen zum 31. Dezember 2018	Zu- schreibungen im Haushaltsjahr	Ab- schreibungen im Haushaltsjahr	Umbuchungen im Haushaltsjahr	Aufgelaufene Ab- schreibungen auf Abgänge	Ab- schreibungen zum 31. Dezember 2019	Restbuch- werte am Ende des Haushalts- jahres	Restbuch- werte am Ende des Haushalts- vorjahres	Durchschnitt- licher Ab- schreibungs- satz		Durchschnitt- licher Restbuchwert
Anlagenübersicht																	
1.1 Immaterielle Vermögensgegenstände																	
1.1.1	Gewerbliche Schutzrechte und ähnliche Rechte und Werte sowie Lizenzen an solchen Rechten und Werten	0,00	0,00	0,00	0,00	0,00	0,00	0,00	0,00	0,00	0,00	0,00	0,00				0,00
1.1.2	Geleistete Zuwendungen	105.486,31	0,00	0,28	57,41	105.543,44	48.179,05	0,00	6.027,86	0,00	0,00	54.206,91	51.336,53	57.307,26			0,00
1.1.3	Gezahlte Investitionszuschüsse	207.663,61	0,00	0,00	0,00	207.663,61	46.667,91	0,00	11.799,21	0,00	0,00	58.467,12	149.196,49	160.995,70			0,00
1.1.4	Geschäfts- oder Firmenwert	0,00	0,00	0,00	0,00	0,00	0,00	0,00	0,00	0,00	0,00	0,00	0,00	0,00			0,00
1.1.5	Geleistete Anzahlungen auf immaterielle Vermögensgegenstände	41.299,76	109.705,48	16.756,77	-57,41	134.191,06	0,00	0,00	0,00	0,00	0,00	134.191,06	41.299,76				0,00
	Summe immaterielle Vermögensgegenstände	354.449,68	109.705,48	16.757,05	0,00	447.398,11	94.846,96	0,00	17.827,07	0,00	0,00	112.674,03	259.602,72				0,00
1.2 Sachanlagen																	
1.2.1	Wald, Forsten	2.264.496,11	0,00	0,00	0,00	2.264.496,11	0,00	0,00	0,00	0,00	0,00	2.264.496,11	2.264.496,11				0,00
1.2.2	Sonstige unbebaute Grundstücke und grundstücksgleiche Rechte	3.050.577,28	0,00	83.436,69	-365,20	2.966.775,39	0,00	0,00	0,00	0,00	0,00	2.966.775,39	3.050.577,28				0,00
1.2.3	Bebaute Grundstücke und grundstücksgleiche Rechte	4.354.033,12	20.560,87	3.500,00	0,00	4.371.093,99	387.166,25	0,00	48.996,51	0,00	0,00	436.162,76	3.934.931,23	3.966.866,87			0,00
1.2.4	Infrastrukturvermögen	12.632.541,52	16.791,21	0,00	-0,80	12.649.331,93	2.863.130,78	0,00	419.116,96	0,00	0,00	3.282.247,74	9.367.084,19	9.769.410,74			0,00
1.2.5	Bauten auf fremdem Grund und Boden	8.804,44	0,00	0,00	0,00	8.804,44	7.485,37	0,00	101,30	0,00	0,00	7.586,67	1.217,77	1.319,07			0,00
1.2.6	Kunstgegenstände, Denkmäler	11,00	0,00	0,00	0,00	11,00	0,00	0,00	0,00	0,00	0,00	11,00	11,00				0,00
1.2.7	Maschinen, technische Anlagen, Fahrzeuge	702.102,33	0,00	0,00	0,00	702.102,33	207.584,59	0,00	38.794,37	0,00	0,00	246.378,96	455.723,37	494.517,74			0,00
1.2.8	Betriebs- und Geschäftsausstattung	67.194,10	1.734,58	0,00	22.933,05	91.861,73	1.490,00	0,00	908,99	0,00	0,00	2.398,99	89.462,74	65.704,10			0,00
1.2.9	Pflanzen und Tiere	0,00	0,00	0,00	0,00	0,00	0,00	0,00	0,00	0,00	0,00	0,00	0,00	0,00			0,00
1.2.10	Geleistete Anzahlungen auf Sachanlagen, Anlagen im Bau	571.148,85	578.351,78	0,00	-22.933,05	1.126.567,58	0,00	0,00	0,00	0,00	0,00	1.126.567,58	571.148,85				0,00
	Summe Sachanlagen	23.650.908,75	617.438,44	86.936,69	-366,00	24.181.044,50	3.466.856,99	0,00	507.918,13	0,00	0,00	3.974.775,12	20.206.269,38	20.184.051,76			0,00
1.3 Finanzanlagen																	
1.3.1	Anteile an verbundenen Unternehmen	6.648.743,03	0,00	0,00	0,00	6.648.743,03	0,00	0,00	0,00	0,00	0,00	6.648.743,03	6.648.743,03				0,00
1.3.2	Ausleihungen an verbundene Unternehmen	0,00	0,00	0,00	0,00	0,00	0,00	0,00	0,00	0,00	0,00	0,00	0,00	0,00			0,00
1.3.3	Beteiligungen	0,00	0,00	0,00	0,00	0,00	0,00	0,00	0,00	0,00	0,00	0,00	0,00	0,00			0,00
1.3.4	Ausleihungen an Unternehmen, mit denen ein Beteiligungsverhältnis besteht	0,00	0,00	0,00	0,00	0,00	0,00	0,00	0,00	0,00	0,00	0,00	0,00	0,00			0,00
1.3.5	Sondervermögen mit Sonderrechnung, Zweckverbände, Anstalten des öffentlichen Rechts, rechtsfähige kommunale Stiftungen	2.217.499,27	0,00	0,00	0,00	2.217.499,27	0,00	0,00	0,00	0,00	0,00	2.217.499,27	2.217.499,27				0,00
1.3.6	Ausleihungen an Sondervermögen mit Sonderrechnung, Zweckverbände, Anstalten des öffentlichen Rechts, rechtsfähige kommunale Stiftungen	0,00	0,00	0,00	0,00	0,00	0,00	0,00	0,00	0,00	0,00	0,00	0,00	0,00			0,00
1.3.7	Sonstige Wertpapiere des Anlagevermögens	0,00	0,00	0,00	0,00	0,00	0,00	0,00	0,00	0,00	0,00	0,00	0,00	0,00			0,00
1.3.8	Anteilige Rücklagen der Versorgungskassen zur Abdeckung von Pensionsverpflichtungen	0,00	0,00	0,00	0,00	0,00	0,00	0,00	0,00	0,00	0,00	0,00	0,00	0,00			0,00
1.3.9	Sonstige Ausleihungen	14.908,63	0,00	6.356,74	0,00	8.551,89	0,00	0,00	0,00	0,00	0,00	8.551,89	14.908,63				0,00
	Summe Finanzanlagen	8.881.150,93	0,00	6.356,74	0,00	8.874.794,19	0,00	0,00	0,00	0,00	0,00	8.874.794,19	8.881.150,93				0,00
	Summe Anlagevermögen	32.886.509,36	727.143,92	110.050,48	-366,00	33.503.236,80	3.561.703,95	0,00	525.745,20	0,00	0,00	4.087.449,15	29.415.787,65	29.324.805,41			0,00
Sonderpostenübersicht zum Anlagevermögen																	
2.1.1	Sonderposten aus Zuwendungen	5.804.371,12	27.267,86	0,00	0,00	5.831.638,98	726.675,57	0,00	158.563,61	0,00	0,00	885.239,18	4.946.399,80	5.077.695,55			0,00
2.1.2	Sonderposten aus Beiträgen und ähnlichen Entgelten	408.759,27	0,00	0,00	0,00	408.759,27	120.603,63	0,00	18.282,51	0,00	0,00	138.886,14	269.873,13	288.155,64			0,00
2.1.3	Sonderposten aus Anzahlungen	0,00	251.886,83	0,00	0,00	251.886,83	0,00	0,00	0,00	0,00	0,00	251.886,83	0,00				0,00
	Summe Sonderposten zum Anlagevermögen	6.213.130,39	279.154,69	0,00	0,00	6.492.285,08	847.279,20	0,00	176.846,12	0,00	0,00	1.024.125,32	5.468.159,76	5.365.851,19			0,00

1 einschließlich aller aufgelaufenen Zu- und Abgänge sowie Umbuchungen

2019 - Jahresabschluss Stadt Mirow

Forderungsübersicht									
Nr.	Art (gemäß § 47 Absatz 4 Nummer 2.2 GemHVO-Doppik)	Forderungen zum Ende des Haushaltsjahres				Kumulierte Abzinsung zum Ende des Haushaltsjahres	kumulierte sonstige Wert- berichtigungen zum Ende des Haushaltsjahres	Bilanzwert zum Ende des Haushaltsjahres	Bilanzwert zum Ende des Haushalts- vorjahres
		davon mit einer Restlaufzeit			Nominalwert				
		bis zu einem Jahr	von über einem bis zu fünf Jahren	von mehr als fünf Jahren					
2.2.1	Öffentlich-rechtliche Forderungen, Forderungen aus Transferleistungen	39.772,55	0,00	0,00	39.772,55	0,00	0,00	39.772,55	32.817,40
	darunter:								
	a) Gebührenforderungen	1.145,26	0,00	0,00	1.145,26	0,00	0,00	1.145,26	2.473,94
	b) Beitragsforderungen	0,00	0,00	0,00	0,00	0,00	0,00	0,00	0,00
	c) Steuerforderungen	35.874,98	0,00	0,00	35.874,98	0,00	0,00	35.874,98	30.319,62
	darunter:								
	aa) Grundsteuer	13.697,59	0,00	0,00	13.697,59	0,00	0,00	13.697,59	10.645,22
	bb) Gewerbesteuer	21.164,32	0,00	0,00	21.164,32	0,00	0,00	21.164,32	18.497,19
	cc) Sonstige	1.013,07	0,00	0,00	1.013,07	0,00	0,00	1.013,07	1.177,21
	d) Forderungen aus Transferleistungen	0,00	0,00	0,00	0,00	0,00	0,00	0,00	0,00
	e) Sonstige öffentlich-rechtliche Forderungen	2.752,31	0,00	0,00	2.752,31	0,00	0,00	2.752,31	23,84
2.2.2	Privatrechtliche Forderungen aus Lieferungen und Leistungen	59.321,09	0,00	0,00	59.321,09	0,00	0,00	59.321,09	67.660,55
2.2.3	Forderungen gegen verbundene Unternehmen	0,00	0,00	0,00	0,00	0,00	0,00	0,00	0,00
2.2.4	Forderungen gegen Unternehmen, mit denen ein Beteiligungsverhältnis besteht	0,00	0,00	0,00	0,00	0,00	0,00	0,00	0,00
2.2.5	Forderungen gegen Sondervermögen, Zweckverbände, Anstalten des öffentlichen Rechts, rechtsfähige kommunale Stiftungen	0,00	0,00	0,00	0,00	0,00	0,00	0,00	0,00
2.2.6	Forderungen gegen den sonstigen öffentlichen Bereich:								
2.2.6.1	Forderungen aus dem gemeinsamen Zahlungsmittelbestand	1.758.048,81	0,00	0,00	1.758.048,81	0,00	0,00	1.758.048,81	2.111.462,67
2.2.6.2	Sonstige Forderungen gegen den sonstigen öffentlichen Bereich	15.219,86	0,00	0,00	15.219,86	0,00	0,00	15.219,86	5.992,61
2.2.7	Sonstige Vermögensgegenstände	3.430,74	0,00	0,00	3.430,74	0,00	0,00	3.430,74	700,00
2.2	Summe Forderungen und sonstige Vermögensgegenstände	1.875.793,05	0,00	0,00	1.875.793,05	0,00	0,00	1.875.793,05	2.218.633,23

2019 - Jahresabschluss Stadt Mirow

Verbindlichkeitenübersicht										
Nr.	Art (gemäß § 47 Absatz 5 Nummer 4 GemHVO-Doppik)	Verbindlichkeiten zum 31. Dezember 2019 mit einer Restlaufzeit			Stand zum 31. Dezember 2019 (Nominal-wert)	Abzinsung zum 31. Dezember 2019	Stand zum 31. Dezember 2019 (Bilanzwert)	davon durch Grundpfand- rechte oder ähnliche Rechte	Art und Form der Sicherheit	Stand zum 31. Dezember 2018 (Bilanzwert)
		bis zu einem Jahr	von über einem bis zu fünf Jahren	von mehr als fünf Jahren						
in €										
4.1	Anleihen	0,00	0,00	0,00	0,00	0,00	0,00	0,00	0,00	0,00
4.2	Verbindlichkeiten aus Kreditaufnahmen									
4.2.1	Verbindlichkeiten aus Kreditaufnahmen für Investitionen und Investitionsförderungsmaßnahmen	429.112,27	753.228,97	1.876.922,10	3.059.263,34	0,00	3.059.263,34	0,00	0,00	3.591.956,71
4.2.2	Verbindlichkeiten aus Kreditaufnahmen zur Sicherung der Zahlungsfähigkeit	0,00	0,00	0,00	0,00	0,00	0,00	0,00	0,00	0,00
4.3	Verbindlichkeiten aus Vorgängen, die Kreditaufnahmen wirtschaftlich gleichkommen	0,00	0,00	0,00	0,00	0,00	0,00	0,00	0,00	0,00
4.4	Erhaltene Anzahlungen auf Bestellungen	0,00	0,00	0,00	0,00	0,00	0,00	0,00	0,00	0,00
4.5	Verbindlichkeiten aus Lieferungen und Leistungen	179.562,83	0,00	0,00	179.562,83	0,00	179.562,83	0,00	0,00	90.265,37
4.6	Verbindlichkeiten aus Transferleistungen	0,00	0,00	0,00	0,00	0,00	0,00	0,00	0,00	0,00
4.7	Verbindlichkeiten gegenüber verbundenen Unternehmen	0,00	0,00	0,00	0,00	0,00	0,00	0,00	0,00	0,00
4.8	Verbindlichkeiten gegenüber Unternehmen, mit denen ein Beteiligungsverhältnis besteht	0,00	0,00	0,00	0,00	0,00	0,00	0,00	0,00	0,00
4.9	Verbindlichkeiten gegenüber Sondervermögen mit Sonderrechnung, Zweckverbänden, Anstalten des öffentlichen	0,00	0,00	0,00	0,00	0,00	0,00	0,00	0,00	0,00
4.10	Verbindlichkeiten gegenüber dem sonstigen öffentlichen Bereich:									
4.10.1	Verbindlichkeiten aus dem gemeinsamen Zahlungsmittelbestand	0,00	0,00	0,00	0,00	0,00	0,00	0,00	0,00	0,00
4.10.2	Sonstige Verbindlichkeiten gegenüber dem sonstigen öffentlichen Bereich	0,00	0,00	0,00	0,00	0,00	0,00	0,00	0,00	0,00
4.11	Sonstige Verbindlichkeiten	51.138,65	0,00	0,00	51.138,65	0,00	51.138,65	0,00	0,00	19.175,22
4	Summe der Verbindlichkeiten	659.813,75	753.228,97	1.876.922,10	3.289.964,82	0,00	3.289.964,82	0,00	0,00	3.701.397,30

Übersicht über die über das Ende des Haushaltsjahres hinaus geltenden Haushaltsermächtigungen				
Nr.	Bezeichnung	Ansatz des Haushaltsjahres	Ergebnis des Haushaltsjahres	Übertragene Ansätze nach § 15 GemHVO-Doppik
		in €		
1. Aufwandsermächtigungen				
	Teilhaushalt 1			
	Teilhaushalt ...			
	Summe Aufwandsermächtigungen			
2. Auszahlungsermächtigungen				
2.1 Ordentliche und außerordentliche Auszahlungen				
	Teilhaushalt 1			
	Teilhaushalt ...			
	Summe ordentliche und außerordentliche Auszahlungen			
2.2 Auszahlungen aus Investitionstätigkeit				
	Teilhaushalt 1			
	Teilhaushalt ...			
	Summe Auszahlungen aus Investitionstätigkeit			
	Summe Auszahlungsermächtigungen			
3. Ermächtigungen für Einzahlungen aus Investitionstätigkeit				
	Teilhaushalt 1			
	Teilhaushalt ...			
	Summe Ermächtigungen für Einzahlungen aus Investitionstätigkeit			
		genehmigte Festsetzung des Haushaltsjahres	davon im Haushaltsjahr in Anspruch genommen	fortgeltende Ansätze nach § 52 Abs. 3 KV M-V
in €				
4. Ermächtigungen für die Aufnahme von Krediten für Investitionen				
	...			
	...			
	Summe Ermächtigungen für die Aufnahme von Krediten für Investitionen			

¹ Hier ist ebenfalls eine teilhaushaltsbezogene Darstellung zulässig, um trotz des Gesamtdeckungsprinzips den Maßnahmebezug der Kreditaufnahmen darzustellen.

Übersicht über die aus Verpflichtungsermächtigungen voraussichtlich fällig werdenden Auszahlungen					
Verpflichtungsermächtigungen (gemäß § 53 Satz 2 GemHVO-Doppik) ¹	Gesamtbetrag	Planungsdaten des Haushaltsfolgejahres	Planungsdaten des zweiten Haushaltsfolgejahres	Planungsdaten des dritten Haushaltsfolgejahres	Planungsdaten weiterer Haushaltsfolgejahre
			in €		
im Haushaltsjahr 2019	688.500,00	459.000,00	229.500,00	0,00	0,00
im Haushaltsjahr 2020	0,00	0,00	0,00	0,00	0,00
im Haushaltsjahr 2021	0,00	0,00	0,00	0,00	0,00
...					
Summe					

¹ Es sind in chronologischer Reihenfolge das Haushaltsjahr und alle Haushaltsvorjahre aufzuführen, in denen Verpflichtungsermächtigungen veranschlagt waren, aus deren Inanspruchnahme noch Auszahlungen fällig werden.

Vollständigkeitserklärung der Stadt Mirow

Jahresabschluss für das Haushaltsjahr

2019

Gegenüber dem Rechnungsprüfungsamt der Stadt Neustrelitz erklären wir als Amtsvorsteher und Bürgermeister folgendes:

A. Aufklärungen und Nachweise

Die Aufklärungen und Nachweise, um die Sie mich gemäß § 3 Abs. 6 KPG gebeten haben, und die Nachweise und Informationen, die darüber hinaus für eine ordnungsgemäße Prüfung erforderlich sind, habe ich Ihnen vollständig und nach bestem Wissen und Gewissen gegeben. Als Auskunftspersonen habe ich Ihnen die nachfolgend aufgeführten Personen benannt:

Herr Andreas Franz

Frau Caroline Mohnke

Frau Birgit Gulich

Diese Personen sind gemäß Prüfungsordnung verpflichtet, Ihnen alle erforderlichen und alle gewünschten Auskünfte und Nachweise richtig und vollständig zu geben.

B. Bücher und Schriften

1. Ich bin meiner Verantwortung zur Einrichtung eines den gesetzlichen Vorschriften entsprechenden rechnungslegungsbezogenen internen Kontrollsystems nachgekommen. Dazu gehören die Einhaltung der Grundsätze ordnungsmäßiger Buchführung sowie Maßnahmen zur Verhinderung und Aufdeckung von wesentlichen Täuschungen und Vermögensschädigungen.
2. Ich habe dafür Sorge getragen, dass Ihnen die Bücher, Belege und Schriften, auch soweit sie IT-gestützt geführt werden, vollständig zur Verfügung gestellt worden sind. Zu den Schriften gehören insbesondere auch vertragliche Vereinbarungen mit fremden Rechenzentren, Dienst-, Arbeitsanweisungen und sonstige Organisationsunterlagen, die zum Verständnis der Rechnungslegung erforderlich sind. Zu den Belegen gehören alle für die richtige und vollständige Ermittlung der Ansprüche und Verpflichtungen zu Grunde zu legenden Nachweise (begründende Unterlagen).
3. In den vorgelegten Büchern sind alle Geschäftsvorfälle erfasst, die für das oben genannte Haushaltsjahr buchungspflichtig geworden sind. Wesentliche Änderungen des Buchführungssystems einschließlich des rechnungslegungsbezogenen IT-Systems
 - haben wir Ihnen mitgeteilt.
 - waren im Berichtsjahr nicht zu verzeichnen.
4. Die nach der Gemeindehaushaltsverordnung und der Gemeindekassenverordnung erforderlichen Dienst- und Arbeitsanweisungen wurden
 - erlassen
 - und sind in aktueller Fassung vorgelegt.
 - nicht erlassen (Begründung unter „D.“).
5. Die Grundsätze ordnungsmäßiger DV-gestützter Buchführungssysteme wurden
 - beachtet
 - nicht beachtet (Begründung unter „D.“)
6. Im Bereich des doppelten Rechnungswesens werden
 - eigene EDV-Anlagen eingesetzt.
 - Arbeiten auf fremden EDV-Anlagen abgewickelt.
 - EDV-Anlagen nicht eingesetzt (die folgenden Punkte 7. und 8. entfallen).

Zutreffendes bitte ankreuzen.

Nicht einschlägige Textziffern bitte streichen.

7. Abrechnungen im Bereich des Rechnungswesens sind
- auf der Grundlage der organisatorischen Vorkehrungen und Kontrollen nur nach den Ihnen zur Verfügung gestellten Programmen und den aufgezeichneten Bedienungseingriffen bzw. den Ihnen vorgelegten Dienst- und Arbeitsanweisungen sowie Organisationsunterlagen durchgeführt worden und / oder
 - auf der Grundlage der vertraglichen Vereinbarungen mit fremden Rechenzentren entsprechend den gesetzlichen Anforderungen durchgeführt worden.
8. Ich habe sichergestellt, dass im Rahmen der gesetzlichen Aufbewahrungspflichten und -fristen auch die nicht ausgedruckten Daten jederzeit verfügbar sind und innerhalb angemessener Frist lesbar gemacht und maschinell ausgewertet werden können, und zwar die Buchungen in kontenmäßiger Ordnung.

C. Jahresabschluss und Anlagen zum Jahresabschluss

1. Unter Berücksichtigung der maßgebenden Rechnungslegungsgrundsätze sind in dem von Ihnen zu prüfenden Jahresabschluss alle bilanzierungspflichtigen Vermögensgegenstände, Sonderposten, Rückstellungen, Verbindlichkeiten und Abgrenzungen berücksichtigt. Sämtliche Aufwendungen und Erträge sowie Einzahlungen und Auszahlungen sind enthalten. Alle erforderlichen Angaben wurden nach den einschlägigen Rechtsvorschriften gemacht.
2. Bewertungserhebliche Umstände sowie für die Rechnungslegung relevante Ereignisse nach dem Bilanzstichtag
- haben sich nicht ergeben.
 - sind im Jahresabschluss bereits berücksichtigt.
 - habe ich Ihnen mitgeteilt.
3. Besondere Umstände, die der Fortführung der Verwaltungstätigkeit oder von Teilen der Verwaltungstätigkeit oder der Vermittlung eines den tatsächlichen Verhältnissen entsprechenden Bildes der Vermögens-, Finanz- und Ertragslage entgegenstehen könnten
- bestehen nicht.
 - wurden Ihnen vollständig schriftlich mitgeteilt.
 - sind im Anhang gesondert aufgeführt.
 - sind in Abschnitt „D.“ angegeben.
 - sind in der Anlage aufgeführt.
4. Eine Übersicht über
- alle Unternehmen, mit denen die Gemeinde im Haushaltsjahr verbunden war,
 - alle Unternehmen, mit denen im Haushaltsjahr ein Beteiligungsverhältnis bestanden hat,
 - alle Sondervermögen der Gemeinde,
 - alle Zweckverbände, in denen die Gemeinde im Haushaltsjahr Mitglied war,
 - alle Anstalten des öffentlichen Rechts, bei denen die Gemeinde Gewährsträger / Mitgewährsträger im Haushaltsjahr war,
 - alle sonstigen Tochterorganisationen, denen die Gemeinde angehört und die nicht lediglich Auswirkungen von untergeordneter Bedeutung auf die Vermögens-, Schulden, Ertrags- und Finanzlage der Gemeinde haben,
 - alle sonstigen Tochterorganisationen und nahe stehenden Personen ist Ihnen ausgehändigt worden.
5. Ausleihungen, Forderungen oder Verbindlichkeiten (einschließlich Eventualverbindlichkeiten) gegenüber den o.g. Tochterorganisationen und nahe stehenden Personen
- bestanden am Abschlussstichtag nicht.
 - bestanden am Abschlussstichtag nur in der Höhe, in der sie aus dem Jahresabschluss als solche ersichtlich sind.
6. Ich habe Ihnen alle uns bekannten abgeschlossenen Verträge mit Tochterorganisationen und nahe stehenden Personen mitgeteilt.

Zutreffendes bitte ankreuzen.
Nicht einschlägige Textziffern bitte streichen.

7. Nicht zu marktüblichen Bedingungen zustande gekommene wesentliche Geschäfte mit Tochterorganisationen und nahe stehenden Personen, einschließlich der Angaben zur Art der Beziehung, zum Wert der Geschäfte sowie weiterer Angaben, die für die Beurteilung der Finanzlage notwendig sind,
 bestehen nicht.
 sind im Anhang / im Rechenschaftsbericht aufgeführt.
 sind Ihnen vollständig schriftlich mitgeteilt worden.
 sind unter Abschnitt „D.“ aufgeführt.
8. Verbindlichkeiten aus Gewährleistungsverträgen sowie Haftungsverhältnisse aus der Bestellung von Sicherheiten für fremde Verbindlichkeiten bestanden am Abschlussstichtag
 nicht.
 nur in der Höhe, in der sie aus dem Jahresabschluss ersichtlich sind.
9. Patronatserklärungen und Bürgschaften, die nicht aus dem Jahresabschluss ersichtlich sind,
 bestanden am Abschlussstichtag nicht.
 sind im Anhang erläutert.
 sind unter Abschnitt „D.“ aufgeführt.
 sind in der Anlage aufgeführt.
10. Besicherungen von Verbindlichkeiten (einschließlich Eventualverbindlichkeiten) durch Pfandrechte und ähnliche Rechte
 bestanden am Abschlussstichtag nicht.
 sind in der Verbindlichkeitenübersicht angegeben.
 sind im Anhang erläutert.
 sind Ihnen vollständig schriftlich mitgeteilt worden.
 sind unter Abschnitt „D.“ aufgeführt.
 sind in der Anlage aufgeführt.
11. Gewährte Vorschüsse, Kredite sowie eingegangene Haftungsverhältnisse, die unter § 48 Abs. 2 GemHVO-Doppik fallen, bestanden am Abschlussstichtag
 nicht.
 nur in der Höhe, in der sie im Anhang angegeben sind.
12. Rückgabeverpflichtungen für in der Bilanz ausgewiesene Vermögensgegenstände sowie Rücknahmeverpflichtungen für nicht in der Bilanz ausgewiesene Vermögensgegenstände
 bestanden am Abschlussstichtag nicht.
 sind im Anhang erläutert.
 sind unter Abschnitt „D.“ aufgeführt.
 sind in der Anlage aufgeführt.
13. Bewertungseinheiten
 wurden nicht gebildet.
 wurden nur in dem Umfang gebildet, in dem sie aus dem Jahresabschluss ersichtlich / im Anhang angegeben sind.
14. Nicht in der Bilanz enthaltene Geschäfte, die für die Beurteilung der Finanzlage notwendig sind (z.B. Factoring, unechte Pensionsgeschäfte, Konsignationslagervereinbarungen, Forderungsverbriefungen über gesonderte Gesellschaften oder nicht rechtsfähige Einrichtungen, die Verpfändung von Aktiva, Operating-Leasing-Verträge sowie die Auslagerung von betrieblichen Funktionen)
 bestanden am Abschlussstichtag nicht.
 sind im Anhang erläutert.
 sind Ihnen vollständig schriftlich mitgeteilt worden.
 sind unter Abschnitt „D.“ aufgeführt.
 sind in der Anlage aufgeführt.
15. Art und Zweck sowie Risiken und Vorteile der unter Ziffer 12 fallenden Geschäfte sind, soweit dies für die Beurteilung der Finanzlage notwendig ist,
 im Anhang erläutert.
 Ihnen vollständig schriftlich mitgeteilt worden.
 unter Abschnitt „D.“ aufgeführt.
 in der Anlage aufgeführt.

Zutreffendes bitte ankreuzen.

Nicht einschlägige Textziffern bitte streichen.

16. Verträge, soweit nicht bereits nach Ziffer 12 erwähnt, die wegen ihres Gegenstandes, ihrer Dauer, möglicher Vertragsstrafen oder aus anderen Gründen für die Beurteilung der wirtschaftlichen Lage der Gemeinde von Bedeutung sind oder werden können (zum Beispiel Verträge mit dem Bund, dem Land und anderen kommunalen Gebietskörperschaften, Lieferanten, Abnehmern und Tochterorganisationen sowie Arbeitsgemeinschafts-, Versorgungs-, Options-, Ausbietungs-, Konzessions-, Leasing-, Finanzierungs- und Treuhandverträge sowie Verträge über Public Private Partnership (PPP)),
- bestanden am Abschlussstichtag nicht.
 sind im Anhang erläutert.
 sind Ihnen vollständig mitgeteilt worden.
 sind unter Abschnitt „D.“ aufgeführt.
 sind in der Anlage aufgeführt.
17. Die finanziellen Verpflichtungen aus diesen Verträgen sowie sonstige, wesentliche finanzielle Verpflichtungen sind - soweit sie nicht in der Bilanz erscheinen -
- im Anhang angegeben.
 Ihnen vollständig mitgeteilt worden.
 unter Abschnitt „D.“ aufgeführt.
 in der Anlage aufgeführt.
18. Rechtsstreitigkeiten und sonstige Auseinandersetzungen, die für die Beurteilung der wirtschaftlichen Lage der Gemeinde von Bedeutung sind,
- lagen am Abschlussstichtag und liegen auch zurzeit nicht vor.
 sind Ihnen vollständig mitgeteilt worden.
 sind unter Abschnitt „D.“ aufgeführt.
 sind in der Anlage aufgeführt.
19. Störungen oder wesentliche Mängel des Internen Kontrollsystems
- lagen und liegen auch zurzeit nicht vor.
 habe ich Ihnen vollständig mitgeteilt.
20. Die Ergebnisse meiner Beurteilung von Risiken, dass der Jahresabschluss und die Anlagen zum Jahresabschluss wesentliche falsche Angaben aufgrund von Täuschungen und Vermögensschädigungen enthalten könnten, habe ich Ihnen mitgeteilt.
21. Alle mir bekannten oder von mir vermuteten die zu prüfende Gemeinde betreffenden Täuschungen und Vermögensschädigungen, insbesondere solche der gesetzlichen Vertreter und anderer Führungskräfte, von Mitarbeitern, denen eine bedeutende Rolle im Internen Kontrollsystem zukommt und von anderen Personen, deren Täuschungen und Vermögensschädigungen eine wesentliche Auswirkung auf den Jahresabschluss und den Rechenschaftsbericht haben könnten,
- habe ich Ihnen mitgeteilt.
 sind unter Abschnitt „D.“ aufgeführt.
 Ich habe keine Kenntnis hierüber.
22. Alle mir von Mitarbeitern, ehemaligen Mitarbeitern, Aufsichtsbehörden oder anderen Personen zugetragenen Behauptungen begangener oder vermuteter Täuschungen und Vermögensschädigungen, die eine wesentliche Auswirkung auf den Jahresabschluss und die Anlagen zum Jahresabschluss haben könnten,
- habe ich Ihnen mitgeteilt.
 sind unter Abschnitt „D.“ aufgeführt.
 Ich habe keine Kenntnis hierüber.
23. Satzungen und sonstige ortsrechtliche Bestimmungen, die Bedeutung für den Inhalt des Jahresabschlusses oder der Anlagen zum Jahresabschluss oder auf die Vermögens-, Finanz- und Ertragslage haben könnten, habe ich
- Ihnen vollständig zur Verfügung gestellt.
 Sind unter Abschnitt „D.“ aufgeführt.


Zutreffendes bitte ankreuzen.

Nicht einschlägige Textziffern bitte streichen

24. Sonstige Verstöße gegen Rechtsvorschriften, ergänzende Satzungen und sonstige ortsrechtliche Bestimmungen, die Bedeutung für den Inhalt des Jahresabschlusses oder der Anlagen zum Jahresabschluss oder auf die Vermögens-, Finanz- und Ertragslage haben könnten,
 bestanden nicht.
 habe ich Ihnen vollständig mitgeteilt.
 sind unter Abschnitt „D.“ aufgeführt.
25. Von der Möglichkeit Angaben gemäß § 48 Abs. 5 GemHVO-Doppik zu unterlassen
 ist kein Gebrauch gemacht worden.
 ist in dem im Anhang dargelegten Umfang Gebrauch gemacht worden.
26. Vorgänge von besonderer Bedeutung nach dem Schluss des Haushaltsjahres
 haben sich nicht ereignet.
 sind unter Abschnitt „D.“ angegeben.
 sind in der Anlage angegeben.
27. Wesentliche Chancen und Risiken für die künftige Entwicklung, auf die im Rechenschaftsbericht einzugehen ist,
 bestehen nicht.
 sind unter Abschnitt „D.“ aufgeführt.

D. Zusätze und Bemerkungen

Mirow, den
19.05.2020



Henry Tesch
Bürgermeister



Heiko Kruse
Amtsvorsteher

E. Anlagen

Zutreffendes bitte ankreuzen.
Nicht einschlägige Textziffern bitte streichen

Stadt Neustrelitz
- Der Bürgermeister -
Rechnungsprüfungsamt
Wilhelm-Riefstahl-Platz 3
17235 Neustrelitz

Bericht über die Prüfung des Jahresabschlusses 2019 der Stadt Mirow

Ortsteile:	Babke, Blankenförde, Diemitz, Fleeth, Granzow, Leussow, Mirow, Peetsch, Qualzow, Roggentin, Schillersdorf, Starsow
Bürgermeister:	Herr Tesch
Leiter Zentrale Dienste & Finanzen:	Herr Franz
Leiterin Rechnungsprüfungsamt:	Frau Benzin
Prüfer:	Herr Beyer
Einwohnerzahl:	3.891 Einwohner
Prüfungszeitraum:	04.06.2020 – 11.06.2020

Inhaltsverzeichnis

1 Abkürzungsverzeichnis	6
2 Allgemeine Vorbemerkungen	7
2.1 Prüfungsauftrag	7
2.2 Prüfungsumfang und Prüfungsunterlagen.....	7
2.3 Vorangegangene Prüfung.....	8
3 Grundsätzliche Feststellungen.....	8
3.1 Systemprüfung	8
3.1.1 Rechnungswesen	8
3.1.2 Anordnungswesen	8
3.1.3 Buchführung	9
3.1.4 Richtlinien, Dienstanweisungen	9
3.2 Ordnungsmäßigkeit des Jahresabschlusses und des Anhangs	9
3.3 Wirtschaftliche Verhältnisse	9
4 Grundlagen der Haushaltswirtschaft	10
4.1 Haushaltssatzung/Nachtragshaushaltssatzung.....	10
4.2 Haushaltsplan/Nachtragshaushaltsplan	10
5 Ausführung des Haushaltsplans.....	11
5.1 Planvergleich.....	11
5.1.1 Ergebnishaushalt.....	11
5.1.2 Finanzhaushalt	12
5.2 Teilhaushalte/Budget	12
5.3 Vorläufige Haushaltsführung.....	12
5.4 Kredite zur Sicherung der Zahlungsfähigkeit.....	13
6 Jahresabschluss für das Haushaltsjahr 2019	13
6.1 Ergebnisrechnung	13
6.1.1 Laufende Erträge aus Verwaltungstätigkeit.....	15
6.1.1.1 Steuern und ähnliche Abgaben	15
6.1.1.2 Zuwendungen, allgemeine Umlagen und sonstige Transfererträge	16
6.1.1.2.1 Sonstige Transfererträge.....	16
6.1.1.3 Erträge der sozialen Sicherung	16
6.1.1.4 Öffentlich-rechtliche Leistungsentgelte	16
6.1.1.5 Privatrechtliche Leistungsentgelte	16
6.1.1.6 Bestandsveränderungen	16
6.1.1.7 Aktivierte Eigenleistungen	16
6.1.1.8 Sonstige laufende Erträge	16
6.1.2 Laufende Aufwendungen aus Verwaltungstätigkeit.....	17
6.1.2.1 Personalaufwand.....	17
6.1.2.1.1 Stellenplan	17

6.1.2.1.2 Personalaufwand	17
6.1.2.2 Versorgungsaufwand.....	18
6.1.2.3 Aufwendungen für Sach- und Dienstleistungen	18
6.1.2.4 Abschreibungen	18
6.1.2.5 Aufwendungen der sozialen Sicherung	18
6.1.2.6 Sonstige laufende Aufwendungen	18
6.1.3 Saldo der Zinsenerträge und Aufwendungen	19
6.1.4 Außerordentliche Erträge.....	19
6.1.5 Außerordentliche Aufwendungen.....	19
6.1.6 Außerordentliches Ergebnis.....	19
6.1.7 Jahresergebnis	19
6.2 Teilergebnisrechnungen	19
6.3 Finanzrechnung.....	20
6.3.1 Einzahlungen aus laufender Verwaltungstätigkeit.....	23
6.3.2 Auszahlungen aus laufender Verwaltungstätigkeit.....	23
6.3.3 Saldo aus laufender Verwaltungstätigkeit	23
6.3.4 Einzahlungen für Investitionstätigkeit.....	24
6.3.5 Auszahlungen für Investitionstätigkeit.....	24
6.3.6 Ein- und Auszahlungen aus Finanzierungstätigkeit.....	24
6.3.6.1 Einzahlungen aus Finanzierungstätigkeit; Aufnahme von Krediten und inneren Darlehen für Investitionstätigkeit	24
6.3.6.2 Auszahlungen aus Finanzierungstätigkeit; Tilgung von Krediten und Rückzahlungen von inneren Darlehen für Investitionstätigkeit	25
6.3.6.3 Saldo der Ein- und Auszahlungen aus Krediten für Investitionen	25
6.3.7 Veränderung der liquiden Mittel	25
6.4 Teilfinanzrechnung	25
6.5 Bilanz	25
6.5.1 Aktiva	25
6.5.1.1 Anlagevermögen	26
6.5.1.1.1 Immaterielle Vermögensgegenstände	26
6.5.1.1.2 Sachanlagen	27
6.5.1.1.3 Finanzanlagen	27
6.5.1.2 Umlaufvermögen	27
6.5.1.2.1 Vorräte	27
6.5.1.2.2 Forderungen und sonstige Vermögensgegenstände	27
6.5.1.2.3 Liquide Mittel.....	27
6.5.1.3 Aktive Rechnungsabgrenzungsposten	28
6.5.2 Passiva.....	28
6.5.2.1 Eigenkapital.....	28
6.5.2.2 Sonderposten.....	29

6.5.2.3 Rückstellungen.....	29
6.5.2.4 Verbindlichkeiten	29
6.5.3 Kennzahlen	29
6.6 Anhang.....	30
6.6.1 Anlagen zum Jahresabschluss	30
6.6.1.1 Anlagenübersicht.....	30
6.6.1.2 Forderungsübersicht.....	30
6.6.1.3 Verbindlichkeitenübersicht.....	32
6.6.1.4 Übersicht über die über das Ende des Haushaltsjahres hinaus geltenden Haushaltsermächtigungen.....	34
6.6.1.4.1 Ergebnishaushalt	34
6.6.1.4.2 Finanzhaushalt.....	34
7 Weitere Prüfungsschwerpunkte.....	34
7.1 Sachgerechte Produktzuordnung der Gebäude	34
7.2 Kostenrechnende Einrichtungen "Friedhofswesen".....	34
7.3 Kostenrechnende Einrichtung "Wasserwanderrastplatz"	35
7.4 Grundsätze ordnungsgemäßer Buchführung	35
8 Zusammenfassender Prüfungsvermerk	35
8.1 Zusammenfassung der wesentlichen Prüfungsfeststellungen.....	35
8.1.1 Fehlbetrag	36
8.2 Uneingeschränkter Bestätigungsvermerk	36

Tabellenverzeichnis

Tabelle 1: Haushaltsplan/Ergebnishaushalt.....	10
Tabelle 2: Haushaltsplan/Finanzhaushalt	11
Tabelle 3: Ergebnishaushalt	11
Tabelle 4: Finanzhaushalt	12
Tabelle 5: Teilhaushalte und Budgets.....	12
Tabelle 6: Ergebnisrechnung.....	15
Tabelle 7: Stellenplanentwicklung	17
Tabelle 8: Finanzrechnung	22
Tabelle 9: Aktiva.....	26
Tabelle 10: Passiva	28
Tabelle 11: Rückstellungen	29
Tabelle 12: Bilanzkennzahlen.....	29
Tabelle 13: Anlagenübersicht	30
Tabelle 14: Forderungsübersicht	31
Tabelle 15: Verbindlichkeitenübersicht	33

Abbildungsverzeichnis

Abbildung 1: Erträge 2019 in TEUR.....	15
Abbildung 2: Aufwendungen 2019 in TEUR.....	17
Abbildung 3: Einzahlungen aus laufender Verwaltungstätigkeit 2019	23
Abbildung 4: Auszahlungen aus laufender Verwaltungstätigkeit 2019	23
Abbildung 5: Einzahlungen für Investitionstätigkeit 2019	24
Abbildung 6: Auszahlungen für Investitionstätigkeit 2019	24
Abbildung 7: Aktiva 2019.....	26
Abbildung 8: Passiva 2019	28

1 Abkürzungsverzeichnis

Abs.	Absatz
d.h.	das heißt
gem.	gemäß
GemHVO-Doppik	Gemeindehaushaltsverordnung-Doppik
GemKVO-Doppik	Gemeindekassenverordnung-Doppik
GoB	Grundsätze ordnungsgemäßer Buchführung
GoBD	Grundsätze zur ordnungsmäßigen Führung und Aufbewahrung von Büchern, Aufzeichnungen und Unterlagen in elektronischer Form sowie zum Datenzugriff
HGB	Handelsgesetzbuch
i.V.m.	in Verbindung mit
KPG M-V	Kommunalprüfungsgesetz für das Land Mecklenburg-Vorpommern
KV M-V	Kommunalverfassung für das Land Mecklenburg-Vorpommern
NKHR-MV	Neues Kommunales Haushalts- und Rechnungswesen in Mecklenburg-Vorpommern für das Land Mecklenburg-Vorpommern
Nr.	Nummer
RPA	Rechnungsprüfungsamt

Hinweis: Aus rechentechnischen Gründen können in den Tabellen Rundungsdifferenzen von plus/minus einer Einheit (T€, % usw.) auftreten.

2 Allgemeine Vorbemerkungen

2.1 Prüfungsauftrag

Die örtliche Prüfung obliegt dem Rechnungsprüfungsausschuss. Er hat sich des Rechnungsprüfungsamtes zu bedienen, sofern ein solches eingerichtet ist. Amtsangehörige Städte und Gemeinden können sich stattdessen des Rechnungsprüfungsausschusses des Amtes bedienen. Die Stadt Mirow bedient sich des Rechnungsprüfungsausschusses des Amtes Mecklenburgische Kleinseenplatte.

Auf der Grundlage der öffentlich – rechtlichen Vereinbarung der Stadt Neustrelitz und dem Amt Mecklenburgische Kleinseenplatte zur Aufgabenwahrnehmung im Bereich der Rechnungsprüfung, unterstützt das Rechnungsprüfungsamt der Stadt Neustrelitz den Rechnungsprüfungsausschuss des Amtes bei der örtlichen Prüfung.

Der gesetzliche Prüfungsauftrag ergibt sich aus dem § 1 Absatz 1 i. V. m. § 3 KPG M-V. Die örtliche Prüfung umfasst auch die Prüfung des Jahresabschlusses, der Anlagen zum Jahresabschluss sowie die Einhaltung der GoBD.

2.2 Prüfungsumfang und Prüfungsunterlagen

Das Rechnungswesen und der Jahresabschluss sowie die Anlagen zum Jahresabschluss gemäß § 60 KV M-V und der §§ 24 bis 53 GemHVO-Doppik wurden von der Verwaltung unter der Gesamtverantwortung des Bürgermeisters erstellt. Die Prüfung wurde nach § 3a KPG M-V durchgeführt und erstreckte sich auf die mit dem Jahresabschluss vorgelegten Unterlagen.

Im Einzelnen sind für das Jahr 2019 vorgelegt worden:

- Haushaltssatzung und Haushaltsplan mit Anlagen
- Ergebnisrechnung
- Finanzrechnung
- Teilergebnisrechnungen
- Teilfinanzrechnungen
- Bilanz
- Anhang

Dem Jahresabschluss waren folgende Anlagen beigefügt:

- Anlagenübersicht
- Forderungsübersicht
- Verbindlichkeitenübersicht
- die Übersicht über die über das Ende des Haushaltsjahres hinaus geltenden Haushaltsermächtigungen.

Die weiteren, zur Prüfung angeforderten Unterlagen wurden dem Rechnungsprüfungsamt bereitwillig zur Verfügung gestellt. Notwendige Auskünfte wurden von der Verwaltung erteilt.

2.3 Vorangegangene Prüfung

Der Jahresabschluss für das Haushaltsjahr 2018 wurde durch das Rechnungsprüfungsamt in der Zeit vom 28.06.2019 bis 03.07.2019 geprüft. Der Schlussbericht vom 03.07.2019 wurde der Stadt mit Schreiben vom 18.07.2019 zugeleitet. Die Prüfungsbemerkungen sind teilweise ausgeräumt.

Der Stadtvertretung hat den Jahresabschluss 2018 am 10.12.2019 beschlossen und die Entlastung erteilt.

Die Bekanntgabe und Veröffentlichung ist bestimmungsgemäß im Amtsblatt Kleinseenlotsen vom 21.12.2019 vorgenommen worden. Der Jahresabschluss lag vom 23.12.2019 bis zum 17.01.2020 öffentlich aus.

3 Grundsätzliche Feststellungen

Die Prüfung hat sich gemäß § 3 Abs. 1 KPG M-V auch darauf zu erstrecken, ob nach den bestehenden Gesetzen und Vorschriften unter Beachtung der maßgebenden Verwaltungsgrundsätze und der gebotenen Wirtschaftlichkeit verfahren wird.

3.1 Systemprüfung

Es wurde geprüft, ob die Geschäfte ordnungsgemäß, d. h. mit der erforderlichen Sorgfalt und in Übereinstimmung mit den einschlägigen kommunalverfassungsrechtlichen und haushaltsrechtlichen Vorschriften und den Beschlussfassungen des etatberechtigten Organs geführt worden sind. Grundlegendes Geschäftsinstrumentarium ist das Rechnungswesen, zu dem der jährlich aufzustellende Haushaltsplan, die Buchführung und der Jahresabschluss gehören. Entsprechend § 43 Abs. 5 KV M-V ist das Rechnungswesen nach den Regeln der kaufmännischen doppelten Buchführung zu führen. Die GoB sind zu beachten.

Nach Maßgabe der betrieblichen Erfordernisse wurden die Investitionsentscheidungen von der Stadtvertretung oder dem Bürgermeister getroffen, sie sollten Eingang in den Haushaltsplan finden.

Bei der Prüfung ergaben sich keine Anhaltspunkte dafür, dass die Geschäfte nicht ordnungsgemäß geführt werden. Es konnte festgestellt werden, dass die Geschäftspolitik auf üblichen ordnungsmäßigen Entscheidungsgrundlagen beruhte.

3.1.1 Rechnungswesen

Das Rechnungswesen entspricht den Bedürfnissen einer Verwaltungsbehörde dieser Größenordnung. Es kann relevante Informationen zeitnah liefern.

3.1.2 Anordnungswesen

Die gesetzlichen Bestimmungen über das Anordnungswesen wurden beachtet. Die Bücher und Belege der Stadt wurden nicht im Rahmen einer Belegprüfung zur

Vorbereitung der Jahresabschlussprüfung geprüft. Die Stadt führt keine eigene Kasse. Die Kassengeschäfte werden im Rahmen der Amtskasse des Amtes Mecklenburgische Kleinseenplatte geführt.

3.1.3 Buchführung

Die Bücher sind nach den Regeln der doppelten Buchführung geführt worden.

3.1.4 Richtlinien, Dienstanweisungen

Die Stadt hat die in §§ 26 und 29 GemHVO-Doppik sowie §§ 11, 19 und 34 GemKVO-Doppik genannten notwendigen Regelungen wie folgend erlassen:

- § 26 GemHVO-Doppik in der Dienstanweisung für die doppelte Buchführung des Amtes Mecklenburgische Kleinseenplatte
- § 29 GemHVO-Doppik in der Dienstanweisung für die doppelte Buchführung des Amtes Mecklenburgische Kleinseenplatte
- §§ 11, 34 GemKVO in der Dienstanweisung für die doppelte Buchführung des Amtes Mecklenburgische Kleinseenplatte
- § 19 GemKVO-Doppik in der Dienstanweisung für die doppelte Buchführung des Amtes Mecklenburgische Kleinseenplatte

Sie regeln die in der GemHVO-Doppik selbst bestimmbaren Verfahrensabläufe und Sicherheitsstandards in ausreichendem Maße.

3.2 Ordnungsmäßigkeit des Jahresabschlusses und des Anhangs

Der Jahresabschluss ist unter Beachtung des § 60 KV M-V aufgestellt worden und enthält die verbindlich vorgeschriebenen Anlagen.

Der Bürgermeister und der Amtsvorsteher haben am 19.05.2020 die Vollständigkeit und Richtigkeit des Abschlusses gemäß § 60 KV M-V festgestellt. Die Prüfung ergab, dass die Bilanz, die Ergebnis- und die Finanzrechnung ordnungsgemäß aus den Büchern der Stadt entwickelt worden sind. Die Ansatz-, Ausweis- und Bewertungsvorschriften sowie der Stetigkeitsgrundsatz wurden vollumfänglich beachtet.

Der Anhang enthält die erforderlichen Erläuterungen der Bilanz, der Ergebnisrechnung und der Finanzrechnung sowie die sonstigen Pflichtangaben.

3.3 Wirtschaftliche Verhältnisse

Gemäß § 43 Abs. 4 KV M-V ist die Haushaltswirtschaft sparsam und wirtschaftlich zu führen. Die Beachtung dieses Haushaltsgrundsatzes ist auch im Hinblick auf die Sicherung der stetigen Aufgabenerfüllung prüfungsrelevant.

Die Art der Aufgabenwahrnehmung, die personelle Ausstattung sowie die Höhe der dafür eingesetzten Finanzmittel sind ein Indiz für eine geordnete Haushaltswirtschaft der Gemeinde.

Nach dem Ergebnis dieser Prüfung ist festzustellen, dass die Haushaltswirtschaft der Stadt wirtschaftlich und sparsam geführt wird.

4 Grundlagen der Haushaltswirtschaft

4.1 Haushaltssatzung/Nachtragshaushaltssatzung

In der Sitzung am 18.12.2018 hat die Stadtvertretung die Haushaltssatzung für das Jahr 2019 beschlossen. Der Vorlagetermin nach § 47 Abs. 2 KV M-V, spätestens zum 31.12.2018 wurde eingehalten.

Die Haushaltssatzung enthielt genehmigungspflichtige Teile. Die notwendige Genehmigung der Haushaltssatzung wurde am 11.03.2019 von der Kommunalaufsichtsbehörde erteilt.

Die Bekanntmachung erfolgte im Amtsblatt Nr. 3 der Stadt vom 30.03.2019

Nach anschließender Auslegung des Haushaltsplanes vom 01.04.2019 bis 12.04.2019 ist die Haushaltssatzung am 13.04.2019 in Kraft getreten.

Für 2019 wurde keine Nachtragshaushaltssatzung verabschiedet.

4.2 Haushaltsplan/Nachtragshaushaltsplan

Der Haushaltsplan war im Ergebnishaushalt ausgeglichen.

Der Haushaltsplan für das Haushaltsjahr 2019 wird dabei wie folgt festgesetzt:

1. im Ergebnishaushalt		
a)	der Gesamtbetrag der ordentlichen Erträge auf	4.445.900,00 €
	der Gesamtbetrag der ordentlichen Aufwendungen auf	4.751.100,00 €
	der Saldo der ordentlichen Erträge und Aufwendungen auf	-305.200,00 €
b)	der Gesamtbetrag der außerordentlichen Erträge auf	0,00 €
	der Gesamtbetrag der außerordentlichen Aufwendungen auf	0,00 €
	der Saldo der außerordentlichen Erträge und Aufwendungen auf	0,00 €
c)	das Jahresergebnis vor Veränderung der Rücklagen auf	-305.200,00 €
	die Einstellung in Rücklagen auf	0,00 €
	die Entnahmen aus Rücklagen auf	305.200,00 €
	das Jahresergebnis nach Veränderung der Rücklagen auf	0,00 €

Tabelle 1: Haushaltsplan/Ergebnishaushalt

Der gemäß § 43 Abs. 6 KV M-V in Verbindung mit § 16 Abs.1 Nr.1 GemHVO-Doppik vorgeschriebene Haushaltsausgleich im Ergebnishaushalt war somit gegeben. Im Vergleich zum Ergebnis des Vorjahres ist bei den geplanten ordentlichen Erträgen hinsichtlich des Einnahmenvolumens eine Verminderung um 415.509,86 € eingetreten. Die geplanten ordentlichen Aufwendungen verminderten sich um 44.487,52 €. Die Haushaltslage der Stadt hat sich damit gegenüber dem Vorjahr um 371.022,34 € verschlechtert. Die Ertragskraft der Stadt reichte nicht aus, um nach den Plan-Ansätzen der Erträge die Aufwendungen zu finanzieren.

2. im Finanzhaushalt		
a)	die ordentlichen Einzahlungen auf	4.492.600,00 €
	die ordentlichen Auszahlungen auf	4.281.400,00 €
	der Saldo der ordentlichen Ein- und Auszahlungen auf	211.200,00 €
b)	die außerordentlichen Einzahlungen auf	0,00 €
	die außerordentlichen Auszahlungen auf	0,00 €
	der Saldo der außerordentlichen Ein- und Auszahlungen auf	0,00 €
c)	die Einzahlungen aus Investitionstätigkeit auf	1.093.800,00 €
	die Auszahlungen aus Investitionstätigkeit auf	1.715.500,00 €
	der Saldo der Ein- und Auszahlungen aus Investitionstätigkeit auf	-621.700,00 €
d)	der Saldo der Ein- und Auszahlungen aus Finanzierungstätigkeit (Veränderung der liquiden Mittel und der Kredite zur Sicherung der Zahlungsfähigkeit) auf	-592.500,00 €

Tabelle 2: Haushaltsplan/Finanzhaushalt

Der Haushaltsausgleich im Finanzhaushalt gem. § 16 Abs. 1 Nr. 2 GemHVO-Doppik konnte nicht erreicht werden.

Im Vergleich zum Vorjahr sind unerhebliche Abweichungen festzustellen.

Verpflichtungsermächtigungen wurden in Höhe von 688.500,00 € veranschlagt.

Der Höchstbetrag der Kredite zur Sicherung der Zahlungsfähigkeit wurde auf 400.000,00 € festgesetzt.

5 Ausführung des Haushaltsplans

5.1 Planvergleich

5.1.1 Ergebnishaushalt

Ergebnishaushalt			
	Plan	Ausführung	Abweichung
Summe der ordentlichen Erträge	4.445.900,00 €	5.074.937,78 €	629.037,78 €
Summe der ordentlichen Aufwendungen	4.751.100,00 €	4.984.380,58 €	233.280,58 €
Ordentliches Ergebnis	-305.200,00 €	90.557,20 €	395.757,20 €
Jahresergebnis (Jahresüberschuss/Jahresfehlbetrag) vor Veränderung der Rücklagen	-305.200,00 €	90.557,20 €	395.757,20 €
Jahresergebnis (Jahresüberschuss/Jahresfehlbetrag)	0,00 €	288.941,02 €	288.941,02 €

Tabelle 3: Ergebnishaushalt

Aus dem Vorjahr standen keine übertragenen Haushaltsermächtigungen für Aufwendungen zur Verfügung.

5.1.2 Finanzhaushalt

Finanzhaushalt			
	Plan	Ausführung	Abweichung
Summe der ordentlichen Einzahlungen	4.492.600,00 €	4.416.150,95 €	-76.449,05 €
Summe der ordentlichen Auszahlungen	4.281.400,00 €	4.157.854,66 €	-123.545,34 €
Saldo der ordentlichen Ein- und Auszahlungen	211.200,00 €	258.296,29 €	47.096,29 €
Saldo der ordentlichen und außerordentlichen Ein- und Auszahlungen	211.200,00 €	258.296,29 €	47.096,29 €
Summe der Einzahlungen aus Investitionstätigkeit	1.093.800,00 €	703.517,80 €	-390.282,20 €
Summe der Auszahlungen aus Investitionstätigkeit	1.715.500,00 €	793.588,09 €	-921.911,91 €
Saldo der Ein- und Auszahlungen aus Investitionstätigkeit	-621.700,00 €	-90.070,29 €	531.629,71 €
Finanzmittelüberschuss/ Finanzmittelfehlbetrag	-410.500,00 €	168.226,00 €	578.726,00 €
Saldo der Ein- und Auszahlungen aus Krediten für Investitionen und Investitionsförderungsmaßnahmen	-182.000,00 €	-533.405,85 €	-351.405,85 €
Saldo der durchlaufenden Gelder und ungeklärten Zahlungsvorgänge	0,00 €	11.765,99 €	11.765,99 €
Veränderung der liquiden Mittel und der Kredite zur Sicherung der Zahlungsfähigkeit	-592.500,00 €	-353.413,86 €	239.086,14 €

Tabelle 4: Finanzhaushalt

Aus dem Vorjahr standen keine Einzahlungsermächtigungen und keine Auszahlungsermächtigungen zur Verfügung.

5.2 Teilhaushalte/Budget

Die Stadt hat folgende Teilhaushalte/Budgets (Ergebnishaushalt) eingerichtet:

Teilhaushalte und Budgets		
Bezeichnung	Ansatz	Abschluss
Innere Verwaltung	103.500,00 €	106.974,14 €
Finanzen	1.191.900,00 €	1.359.806,77 €
Ordnung und Soziales	-949.200,00 €	-858.151,86 €
Bau und Objektverwaltung	-651.400,00 €	-518.071,85 €
Gesamt	-305.200,00 €	90.557,20 €

Tabelle 5: Teilhaushalte und Budgets

5.3 Vorläufige Haushaltsführung

Die Haushaltssatzung der Stadt ist am 13.04.2019 in Kraft getreten. Daher galten bis zu diesem Tag die Regelungen des § 49 KV M-V über die vorläufige Haushaltsführung.

Die Stadt hat während der vorläufigen Haushaltsführung die Bestimmungen des § 49 KV M-V beachtet.

5.4 Kredite zur Sicherung der Zahlungsfähigkeit

Der Höchstbetrag der Kredite zur Sicherung der Zahlungsfähigkeit zur rechtzeitigen Leistung von Auszahlungen betrug nach § 4 der Haushaltssatzung 400.000,00 €. Bis zum Inkrafttreten der Haushaltssatzung galt der Höchstbetrag aus dem Vorjahr in Höhe von 400.000,00 €.

Die Überprüfung der Auszüge aller Konten ergab, dass Kredite zur Sicherung der Zahlungsfähigkeit - auch als Überziehungskredite der Girokonten - nicht in Anspruch genommen wurden.

Die Stadt nahm im Berichtszeitraum keine festen Kredite in Anspruch.

6 Jahresabschluss für das Haushaltsjahr 2019

6.1 Ergebnisrechnung

In folgender Übersicht ist die Ergebnisrechnung dargestellt:

Ergebnisrechnung				
Erträge und Aufwendungen	Ergebnis des Vorjahres	Ergebnis des Haushaltsjahres	Gesamtermächtigungen des Haushaltsjahres	Ist-Gesamtermächtigung Vergleich
1. Steuern und ähnliche Abgaben	2.316.563,38 €	2.377.198,76 €	2.290.000,00 €	87.198,76 €
2. Zuwendungen, allgemeine Umlagen und sonstige Transfererträge	1.552.187,84 €	1.498.939,98 €	1.487.100,00 €	11.839,98 €
3. Erträge der sozialen Sicherung	0,00 €	0,00 €	0,00 €	0,00 €
4. Öffentlich-rechtliche Leistungsentgelte	94.168,65 €	96.433,24 €	101.300,00 €	-4.866,76 €
5. Privatrechtliche Leistungsentgelte	182.616,10 €	182.380,34 €	190.600,00 €	-8.219,66 €
6. Kostenerstattungen und Kostenumlagen	153.617,08 €	216.903,75 €	172.200,00 €	44.703,75 €
7. Erhöhung oder Verminderung des Bestandes an fertigen und unfertigen Erzeugnissen	0,00 €	0,00 €	0,00 €	0,00 €
8. Andere aktivierte Eigenleistungen	0,00 €	0,00 €	0,00 €	0,00 €
9. Zinserträge und sonstige Finanzerträge	6.064,04 €	4.912,51 €	2.500,00 €	2.412,51 €
10. Sonstige laufende Erträge	556.192,77 €	698.169,20 €	202.400,00 €	495.769,20 €
11. Summe der ordentlichen Erträge	4.861.409,86 €	5.074.937,78 €	4.445.900,00 €	628.837,78 €
12. Personalaufwendungen	84.568,16 €	80.250,65 €	90.800,00 €	-10.549,35 €

Ergebnisrechnung				
Erträge und Aufwendungen	Ergebnis des Vorjahres	Ergebnis des Haushaltsjahres	Gesamtermächtigungen des Haushaltsjahres	Ist-Gesamtermächtigung Vergleich
13. Versorgungsaufwendungen	0,00 €	0,00 €	0,00 €	0,00 €
14. Aufwendungen für Sach- und Dienstleistungen	818.819,83 €	847.032,57 €	986.800,00 €	-139.767,43 €
15. Abschreibungen auf immaterielle Vermögensgegenstände des Anlagevermögens und auf Sachanlagen sowie auf aktivierte Aufwendungen für die Ingangsetzung und Erweiterung der Verwaltung	529.391,14 €	525.745,20 €	469.700,00 €	56.045,20 €
16. Abschreibungen auf Vermögensgegenstände des Umlaufvermögens, soweit diese die üblichen Abschreibungen überschreiten	0,00 €	0,00 €	0,00 €	0,00 €
17. Zuwendungen, Umlagen und sonstige Transferaufwendungen	2.514.032,50 €	2.680.133,34 €	2.623.000,00 €	57.133,34 €
18. Aufwendungen der sozialen Sicherung	360.160,66 €	337.259,83 €	346.000,00 €	-8.740,17 €
19. Zinsaufwendungen und sonstige Finanzaufwendungen	100.548,29 €	72.114,67 €	79.300,00 €	-7.185,33 €
20. Sonstige laufende Aufwendungen	388.066,94 €	441.844,32 €	155.700,00 €	286.144,32 €
21. Summe der ordentlichen Aufwendungen	4.795.587,52 €	4.984.380,58 €	4.751.300,00 €	233.080,58 €
22. Ordentliches Ergebnis	65.822,34 €	90.557,20 €	-305.200,00 €	395.757,20 €
23. Außerordentliche Erträge	0,00 €	0,00 €	0,00 €	0,00 €
24. Außerordentliche Aufwendungen	0,00 €	0,00 €	0,00 €	0,00 €
25. Jahresergebnis Überschuss (+) / Fehlbetrag (-) vor Veränderung der Rücklagen	65.822,34 €	90.557,20 €	-305.200,00 €	395.757,20 €
26. Einstellung in die Kapitalrücklage	0,00 €	0,00 €	0,00 €	0,00 €
27. Entnahme aus der Kapitalrücklage	0,00 €	198.383,82 €	305.200,00 €	-106.816,18 €
28. Einstellung in die Rücklage für Belastungen aus dem kommunalen Finanzausgleich	0,00 €	0,00 €	0,00 €	0,00 €
29. Entnahme aus der Rücklage für Belastungen aus dem kommunalen Finanzausgleich	0,00 €	0,00 €	0,00 €	0,00 €

Ergebnisrechnung				
Erträge und Aufwendungen	Ergebnis des Vorjahres	Ergebnis des Haushaltsjahres	Gesamtermächtigungen des Haushaltsjahres	Ist-Gesamtermächtigung Vergleich
30. Entnahme aus sonstigen zweckgebundenen Ergebnismrücklagen	0,00 €	0,00 €	0,00 €	0,00 €
31. Jahresergebnis (Jahresüberschuss/ Jahresfehlbetrag)	65.822,34 €	288.941,02 €	0,00 €	288.941,02 €
nachrichtlich:				
32. Ergebnisvortrag aus dem Haushaltsvorjahr	-354.763,36 €	-288.941,02 €	0,00 €	-288.941,02 €
33. Ergebnis (Überschuss/Fehlbetrag) zum 31. Dezember des Haushaltsjahres	-288.941,02 €	0,00 €	0,00 €	0,00 €

Tabelle 6: Ergebnisrechnung

Zu den größeren Einzelposten wird im Folgenden berichtet.

6.1.1 Laufende Erträge aus Verwaltungstätigkeit

Die ordentlichen Erträge des Jahres 2019 stellen sich wie folgt dar:

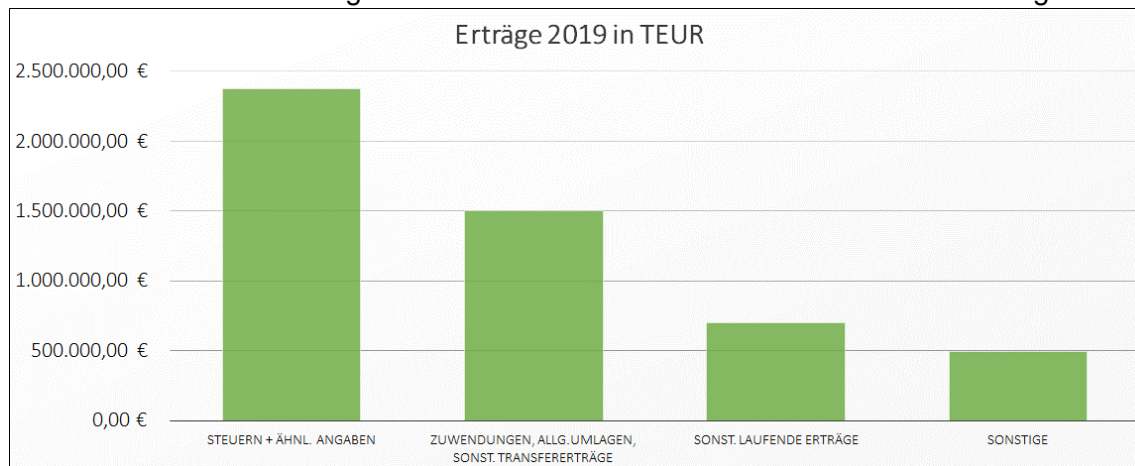


Abbildung 1: Erträge 2019 in TEUR

Die Erträge wurden rechtzeitig und vollständig erfasst. Sie wurden nach dem Ergebnis dieser Prüfung in der Regel zeitnah geltend gemacht. Der Zahlungseingang wurde dabei ordnungsgemäß überwacht.

6.1.1.1 Steuern und ähnliche Abgaben

Die Finanzvorfälle wurden entsprechend dem verbindlichen Kontenrahmen (Kontengruppe 40) erfasst.

6.1.1.2 Zuwendungen, allgemeine Umlagen und sonstige Transfererträge

Die erhaltenen Zuwendungen für die laufende Verwaltungstätigkeit wurden zutreffend als Ertrag gebucht.

6.1.1.2.1 Sonstige Transfererträge

Die in der Stadt anfallenden Transfererträge sind zutreffend ausgewiesen.

6.1.1.3 Erträge der sozialen Sicherung

Im Vergleich zum Vorjahr blieben die Erträge der sozialen Sicherung unverändert auf einen Gesamtwert von 0,00 €.

6.1.1.4 Öffentlich-rechtliche Leistungsentgelte

Die erhobenen öffentlich-rechtlichen Entgelte (Gebühren) wurden zutreffend erfasst und in der Ergebnisrechnung ausgewiesen.

6.1.1.5 Privatrechtliche Leistungsentgelte

Die im Haushaltsjahr entstandenen Erträge aus privatrechtlichen Entgelten wurden zutreffend erfasst und in der Ergebnisrechnung ausgewiesen.

6.1.1.6 Bestandsveränderungen

Die Angaben der Ergebnisrechnung standen mit den buchmäßigen Veränderungen der Bestände in Einklang.

6.1.1.7 Aktivierte Eigenleistungen

Aktivierte Eigenleistungen sind eine Gegenposition zu Aufwendungen der Kommune zur Erstellung von selbstgenutzten Vermögensgegenständen. Sie dienen somit zum Ausgleich dieser Aufwendungen, welche die Kommune für sich selbst erbracht hat. Damit wird eine Verminderung des Jahresergebnisses durch solche Tätigkeiten vermieden.

Die Stadt hat auf eine Darstellung von Eigenleistungen als Ertrag verzichtet.

6.1.1.8 Sonstige laufende Erträge

Die Zuordnung der sonstigen ordentlichen Erträge erfolgte im geprüften Haushaltsjahr ordnungsgemäß.

Die Erträge aus der Auflösung von Sonderposten wurden zutreffend gebucht.

6.1.2 Laufende Aufwendungen aus Verwaltungstätigkeit

Die ordentlichen Aufwendungen des Jahres 2019 stellen sich wie folgt dar:

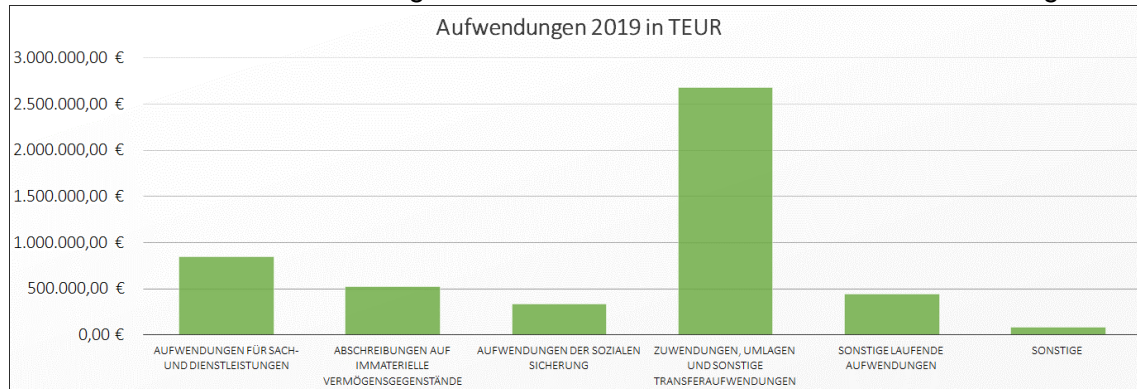


Abbildung 2: Aufwendungen 2019 in TEUR

6.1.2.1 Personalaufwand

6.1.2.1.1 Stellenplan

Die Entwicklung der Stellen ist in folgender Tabelle dargestellt:

Stellenplanentwicklung			
	Haushaltsjahr		
	2018 (nachrichtlich)	2019	2020 (nachrichtlich)
Planstellen Beamte	0,00	0,00	0,00
davon für Altersteilzeit	0,00	0,00	0,00
davon Teilstellen	0,00	0,00	0,00
Leerstellen	0,00	0,00	0,00
bereinigt	0,00	0,00	0,00
Beamte auf Probe	0,00	0,00	0,00
insgesamt	0,00	0,00	0,00
Beschäftigte mit Vertrag (TVöD)	9,00	10,00	10,00
davon Teilstellen	9,00	10,00	10,00
Summe Gesamtzahl Planstellen/Stellen	9,00	10,00	10,00
davon Teilzeit	9,00	10,00	10,00
Veränderung gegenüber Vorjahr	0,00	1,00	0,00

Tabelle 7: Stellenplanentwicklung

Der Stellenplan wurde eingehalten.

6.1.2.1.2 Personalaufwand

Als Personalaufwendungen sind alle Aufwendungen zu erfassen, die für die unmittelbare Beschäftigung der aktiven Beamten und Beschäftigten in der Verwaltung entstehen. Also Bezüge und Entgelte, aber auch Sach- und Sonderzuwendungen und die

Aufwendungen für die soziale Sicherung der Beschäftigten und Rückstellungen. Grundsätzlich werden die Beträge brutto erfasst.

Es waren ausschließlich Personalaufwendungen erfasst, die nach dem verbindlichen Kontenrahmen keiner anderen Position zuzuordnen waren. Die Personalaufwendungen waren mit den Angaben der Personalbuchhaltung abstimmbare.

6.1.2.2 Versorgungsaufwand

Es sind alle Aufwendungen für aus dem Dienst ausgeschiedene Beschäftigte (Versorgungsempfänger) zu erfassen – soweit dafür keine oder keine ausreichenden Rückstellungen in der Vergangenheit gebildet worden sind. Außerdem sind evtl. Sachaufwendungen für Pensionäre oder ehemals Beschäftigte und Zuführungen zu Pensionsrückstellungen in Betracht zu ziehen.

Die Stadt Mirow hat keine Versorgungsaufwendungen.

6.1.2.3 Aufwendungen für Sach- und Dienstleistungen

Es handelt sich bei den Aufwendungen für Sach- und Dienstleistungen um Aufwendungen, die mit Ressourcenverbrauch einhergehen.

Der Grundsatz der Sparsamkeit und Wirtschaftlichkeit wurde uneingeschränkt beachtet. Die Zuordnungen der Aufwendungen zur Kontengruppe 52 erfolgten zutreffend.

Bei den Sach- und Dienstleistungen ist zwischen dem aktivierungspflichtigen Herstellungsaufwand und dem erfolgswirksamen Erhaltungsaufwand zu unterscheiden. Der erfolgswirksame Erhaltungsaufwand hat hierbei eine direkte Wirkung auf das kommunale Eigenkapital.

Diese Abgrenzung wurde in der Stadt getroffen.

6.1.2.4 Abschreibungen

Die Abschreibungen im Berichtsjahr entsprechen den Werten aus der Anlagenbuchhaltung. Die Abschreibungssätze sind nach § 34 GemHVO-Doppik gebildet worden und entsprechen dem Ausführungserlass.

6.1.2.5 Aufwendungen der sozialen Sicherung

Aufwendungen der sozialen Sicherung sind Transferaufwendungen und somit Leistungen an Dritte ohne Gegenleistungsverpflichtung. 2019 betragen die Aufwendungen der sozialen Sicherung in der Stadt 337.259,83 €.

6.1.2.6 Sonstige laufende Aufwendungen

Bei den sonstigen laufenden Aufwendungen handelt es sich z. B. um Geschäftsaufwendungen, Steuern, Versicherungen oder auch Wertveränderungen des Vermögens.

Die ausgewiesenen sonstigen laufenden Aufwendungen standen in einem angemessenen Verhältnis zur Größe der Stadt. Bei der stichprobenmäßigen Prüfung einzelner Positionen der Geschäftsaufwendungen ergaben sich keine Anhaltspunkte für

Unregelmäßigkeiten. Die Aufwendungen für Versicherungen bewegten sich in einem für Kommunen notwendigen und üblichen Rahmen. Bei den ausgewiesenen Steuern handelt es sich ausschließlich um solche, für die die Stadt Steuerschuldner ist. Die eingetretenen Wertveränderungen sind zutreffend ausgewiesen.

6.1.3 Saldo der Zinsenerträge und Aufwendungen

Den Erträgen aus Zinsen und anderen Finanzerträgen stellt die Ergebnisrechnung die Aufwendungen für Zinsen und andere Finanzaufwendungen gegenüber, beide fließen in das ordentliche Ergebnis ein. Es waren Finanzerträge in Höhe von 4.912,51 € vorhanden.

Unter der Position Zinsen und ähnliche Aufwendungen sind Zinsaufwendungen für die in der Bilanz erfassten Geldschulden und aufgrund von kreditähnlichen Geschäften zu zahlende Zinsen zu erfassen.

Es erfolgte dabei eine zutreffende Differenzierung der Zinsaufwendungen nach den Empfängern bzw. Darlehensgebern entsprechend der Bereichsabgrenzung, so dass die Anforderungen an die Statistik erfüllt wurden.

6.1.4 Außerordentliche Erträge

Außerordentliche Erträge waren nicht vorhanden.

6.1.5 Außerordentliche Aufwendungen

Außerordentliche Aufwendungen sind nicht vorhanden.

6.1.6 Außerordentliches Ergebnis

Als Saldo der außerordentlichen Erträge sowie der außerordentlichen Aufwendungen ergibt sich ein außerordentliches Ergebnis von 0,00 €.

6.1.7 Jahresergebnis

Der Saldo aus dem ordentlichen Ergebnis (90.557,20 €) und dem außerordentlichen Ergebnis (0,00 €) wird mit 90.557,20 € als Jahresergebnis vor Veränderung der Rücklagen ausgewiesen. Unter Berücksichtigung der Rücklagenveränderung ist ein Überschuss von 288.941,02 € entstanden.

6.2 Teilergebnisrechnungen

Die produktorientierten Teilergebnisrechnungen sind als Bestandteil des Jahresabschlusses in die Prüfung einbezogen worden.

Die Teilergebnisrechnungen entsprachen der in § 46 Abs. 1 GemHVO-Doppik vorgeschriebenen Staffelform. Die Gliederung erfolgte gemäß § 4 Abs. 10 GemHVO-Doppik. Interne Leistungsbeziehungen zwischen den Teilergebnishaushalten wurden nicht veranschlagt und verrechnet.

Die durchgeführte Plausibilitätsprüfung ergab, dass die Summe aller Teilergebnisrechnungen mit den Werten der Ergebnisrechnung übereinstimmt.

6.3 Finanzrechnung

In folgender Übersicht ist die Finanzrechnung dargestellt:

Finanzrechnung				
Einzahlungen und Auszahlungen	Ergebnis Vorjahr	Ergebnis Haushaltsjahr	Gesamtermächtigung im Haushaltsjahr	Ist-Gesamtermächtigung Vergleich
1. Steuern und ähnliche Abgaben	2.312.112,96 €	2.377.279,09 €	2.290.000,00 €	87.279,09 €
2. Zuwendungen, allgemeine Umlagen und sonstige Transfereinzahlungen	1.397.100,96 €	1.340.376,37 €	1.394.400,00 €	-54.023,63 €
3. Einzahlungen der sozialen Sicherung	0,00 €	0,00 €	0,00 €	0,00 €
4. Öffentlich-rechtliche Leistungsentgelte	76.632,38 €	95.645,20 €	61.000,00 €	34.645,20 €
5. Privatrechtliche Leistungsentgelte	178.323,05 €	184.455,72 €	191.000,00 €	-6.544,28 €
6. Kostenerstattungen und Kostenumlagen	143.478,41 €	216.059,99 €	172.200,00 €	43.859,99 €
7. Erhöhung oder Verminderung des Bestands an fertigen und unfertigen Erzeugnissen	0,00 €	0,00 €	0,00 €	0,00 €
8. Zinseinzahlungen und sonstige Finanzeinzahlungen	6.048,44 €	7.617,11 €	2.500,00 €	5.117,11 €
9. Sonstige laufende Einzahlungen	182.094,43 €	194.717,47 €	381.900,00 €	-187.182,53 €
10. Summe der ordentlichen Einzahlungen	4.295.790,63 €	4.416.150,95 €	4.493.000,00 €	-76.849,05 €
11. Personalauszahlungen	85.921,66 €	79.361,97 €	90.800,00 €	-11.438,03 €
12. Versorgungsauszahlungen	0,00 €	0,00 €	0,00 €	0,00 €
13. Auszahlungen für Sach- und Dienstleistungen	828.858,17 €	841.535,15 €	986.600,00 €	-145.064,85 €
14. Zuwendungen, Umlagen und sonstige Transferauszahlungen	2.495.631,24 €	2.689.725,14 €	2.623.000,00 €	66.725,14 €
15. Auszahlungen der sozialen Sicherung	356.532,50 €	340.887,99 €	346.000,00 €	-5.112,01 €
16. Zinsauszahlungen und sonstige Finanzauszahlungen	99.386,98 €	73.680,99 €	79.300,00 €	-5.619,01 €
17. Sonstige laufende Auszahlungen	109.086,91 €	132.663,42 €	155.700,00 €	-23.036,58 €
18. Summe der ordentlichen Auszahlungen	3.975.417,46 €	4.157.854,66 €	4.281.400,00 €	-123.545,34 €
19. Saldo der ordentlichen Ein- und Auszahlungen	320.373,17 €	258.296,29 €	211.600,00 €	46.696,29 €
20. Außerordentliche Einzahlungen	0,00 €	0,00 €	0,00 €	0,00 €
21. Außerordentliche Auszahlungen	0,00 €	0,00 €	0,00 €	0,00 €

Finanzrechnung				
Einzahlungen und Auszahlungen	Ergebnis Vorjahr	Ergebnis Haushaltsjahr	Gesamter- mächtigung im Haushaltsjahr	Ist-Gesamter- mächtigung Vergleich
22. Saldo der ordentlichen und außerordentlichen Ein- und Auszahlungen	320.373,17 €	258.296,29 €	211.600,00 €	46.696,29 €
23. Einzahlungen aus Investitionszuwendungen	539.781,34 €	511.664,54 €	827.500,00 €	-315.835,46 €
24. Einzahlungen aus Beiträgen und ähnlichen Entgelten	84,97 €	0,00 €	0,00 €	0,00 €
25. Einzahlungen aus immateriellen Vermögensgegenständen	0,00 €	0,00 €	0,00 €	0,00 €
26. Einzahlungen aus Sachanlagen	426.536,99 €	147.363,84 €	260.000,00 €	-112.636,16 €
27. Einzahlungen aus Finanzanlagen	0,00 €	0,00 €	0,00 €	0,00 €
28. Einzahlungen aus sonstigen Ausleihungen und Kreditgewährungen	7.121,18 €	3.626,00 €	6.300,00 €	-2.674,00 €
29. Einzahlungen aus Vorräten	69.860,76 €	40.863,42 €	0,00 €	40.863,42 €
30. Sonstige Investitionseinzahlungen	0,00 €	0,00 €	0,00 €	0,00 €
31. Summe der Einzahlungen aus Investitionstätigkeit	1.043.385,24 €	703.517,80 €	1.093.800,00 €	-390.282,20 €
32. Auszahlungen für immaterielle Vermögensgegenstände	29.050,00 €	290.834,81 €	96.500,00 €	194.334,81 €
33. Auszahlungen für Sachanlagen	388.462,34 €	502.753,28 €	1.419.000,00 €	-916.246,72 €
34. Auszahlungen für Finanzanlagen	0,00 €	0,00 €	0,00 €	0,00 €
35. Auszahlungen für sonstige Ausleihungen und Kreditgewährungen	0,00 €	0,00 €	0,00 €	0,00 €
36. Auszahlungen für Vorräte	0,00 €	0,00 €	200.000,00 €	-200.000,00 €
37. Sonstige Investitionsauszahlungen	0,00 €	0,00 €	0,00 €	0,00 €
38. Summe der Auszahlungen aus Investitionstätigkeit	417.512,34 €	793.588,09 €	1.715.500,00 €	-921.911,91 €
39. Saldo der Ein- und Auszahlungen aus Investitionstätigkeit	625.872,90 €	-90.070,29 €	-621.700,00 €	531.629,71 €
40. Finanzmittelüberschuss/ Finanzmittelfehlbetrag	946.246,07 €	168.226,00 €	-410.100,00 €	578.326,00 €
41. Einzahlungen aus der Aufnahme von Krediten für Investitionen und Investitionsförderungsmaßnahmen	158.059,50 €	1.000.000,00 €	1.364.100,00 €	-364.100,00 €
42. Auszahlungen für planmäßige Tilgung von Krediten für Investitionen und	193.070,91 €	169.342,15 €	182.000,00 €	-12.657,85 €

Finanzrechnung				
Einzahlungen und Auszahlungen	Ergebnis Vorjahr	Ergebnis Haushaltsjahr	Gesamtermächtigung im Haushaltsjahr	Ist-Gesamtermächtigung Vergleich
Investitionsförderungsmaßnahmen				
43. Sonstige Auszahlungen zur Tilgung von Krediten für Investitionen und Investitionsmaßnahmen	456.241,01 €	1.364.063,70 €	1.364.100,00 €	-36,30 €
44. Saldo der Ein- und Auszahlungen aus Krediten für Investitionen und Investitionsförderungsmaßnahmen	-491.252,42 €	-533.405,85 €	-182.000,00 €	-351.405,85 €
45. Saldo der durchlaufenden Gelder und ungeklärten Zahlungsvorgänge	-2.798,25 €	11.765,99 €	0,00 €	11.765,99 €
46. Veränderung der liquiden Mittel und der Kredite zur Sicherung der Zahlungsfähigkeit	452.195,40 €	-353.413,86 €	-592.100,00 €	238.686,14 €
nachrichtlich:				
47. Jahresbezogener Saldo der laufenden Ein- und Auszahlungen	127.302,26 €	88.954,14 €	29.600,00 €	59.354,14 €
48. Saldo der laufenden Ein- und Auszahlungen zum 31. Dezember des Haushaltsvorjahres	227.019,48 €	354.321,74 €		
49. Saldo der laufenden Ein- und Auszahlungen zum 31. Dezember des Haushaltsjahres	354.321,74 €	443.275,88 €	383.921,74 €	59.354,14 €

Tabelle 8: Finanzrechnung

Zu den größeren Einzelposten wird im Folgenden berichtet.

6.3.1 Einzahlungen aus laufender Verwaltungstätigkeit

Die Einzahlungen aus laufender Verwaltungstätigkeit 2019 zeigen folgende Verteilung:

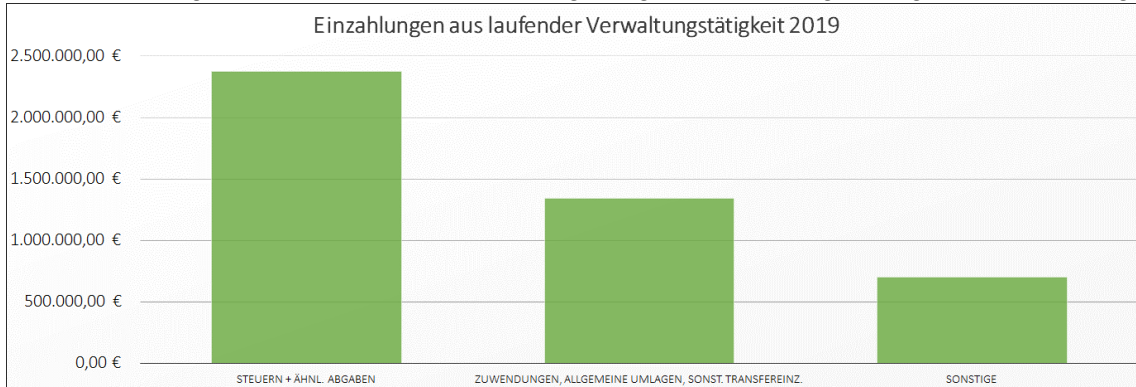


Abbildung 3: Einzahlungen aus laufender Verwaltungstätigkeit 2019

6.3.2 Auszahlungen aus laufender Verwaltungstätigkeit

Die Auszahlungen aus laufender Verwaltungstätigkeit 2019 zeigen folgende Verteilung:

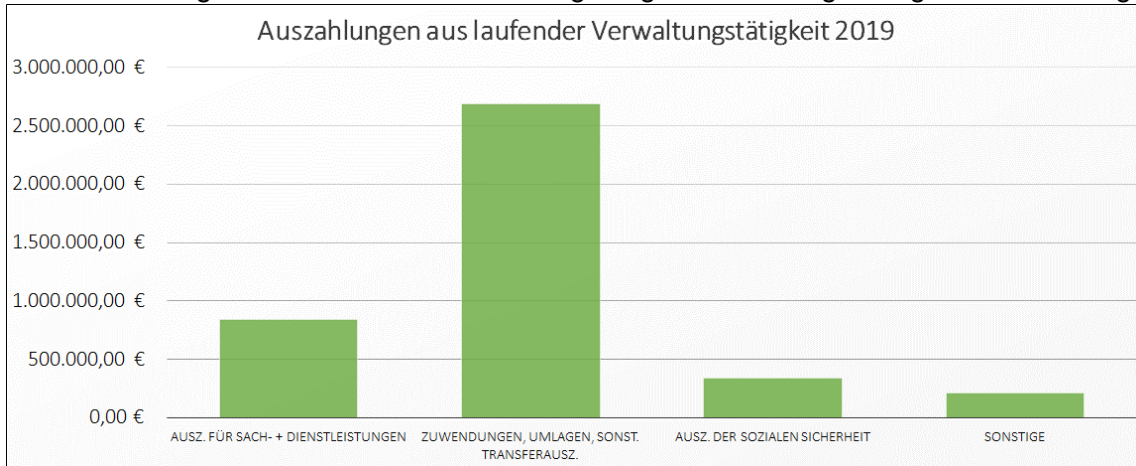


Abbildung 4: Auszahlungen aus laufender Verwaltungstätigkeit 2019

6.3.3 Saldo aus laufender Verwaltungstätigkeit

Der Zahlungsmittelsaldo (Cash Flow) aus laufender Verwaltungstätigkeit beträgt zum Ende des Jahres 258.296,29 €. Der Saldo wird korrekt ausgewiesen. Damit stehen in diesem Umfang Eigenmittel zur Finanzierung von Investitionen, zur Schuldentilgung oder zur Verstärkung der Liquiditätsreserven zur Verfügung.

6.3.4 Einzahlungen für Investitionstätigkeit

Die Einzahlungen für Investitionstätigkeit 2019 verteilen sich wie folgt:

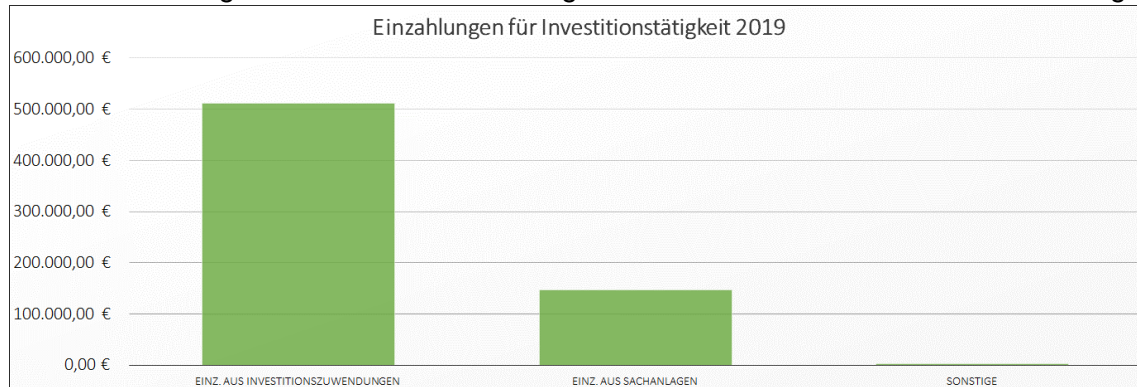


Abbildung 5: Einzahlungen für Investitionstätigkeit 2019

Die Einzahlungen für Investitionstätigkeiten wurden nach dem Ergebnis dieser Prüfung in der Regel zeitnah geltend gemacht und rechtzeitig eingezogen. Der Zahlungseingang wurde ordnungsgemäß überwacht.

Die Einzahlungen waren grundsätzlich ordnungsgemäß belegt.

6.3.5 Auszahlungen für Investitionstätigkeit

Die Auszahlungen für Investitionstätigkeit 2019 verteilen sich wie folgt:

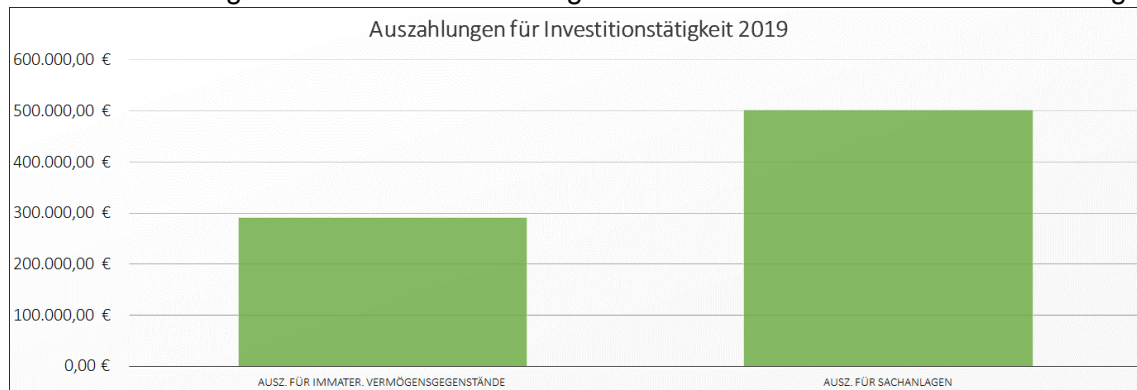


Abbildung 6: Auszahlungen für Investitionstätigkeit 2019

Die ausgewiesenen Investitionsauszahlungen wurden mit den Zugängen in der Bilanz abgestimmt.

Differenzen ergaben sich grundsätzlich nicht.

6.3.6 Ein- und Auszahlungen aus Finanzierungstätigkeit

6.3.6.1 Einzahlungen aus Finanzierungstätigkeit; Aufnahme von Krediten und inneren Darlehen für Investitionstätigkeit

Im Jahr 2019 betragen die Einzahlungen aus Finanzierungstätigkeit 1.000.000,00 €.

6.3.6.2 Auszahlungen aus Finanzierungstätigkeit; Tilgung von Krediten und Rückzahlungen von inneren Darlehen für Investitionstätigkeit

Die Auszahlungen aus Finanzierungstätigkeit waren 2019 mit 1.533.405,85 € ausgewiesen.

6.3.6.3 Saldo der Ein- und Auszahlungen aus Krediten für Investitionen

Die Zahlungsströme im Bereich der Finanzierungstätigkeit für Investitionen führen zu einem negativen Zahlungsmittelsaldo zum 31.12.2019 in Höhe von 533.405,85 €. Der negative Saldo zeigt hierbei einen höheren Tilgungsbeitrag gegenüber einer geringeren Neuverschuldung. Die Stadt zahlt mehr Schulden zurück, als neu aufgenommen werden.

6.3.7 Veränderung der liquiden Mittel

Die Veränderung des Zahlungsmittelbestandes zum 31.12.2019 gibt Aufschluss darüber, ob die Liquidität und die Investitionsfinanzierung gesichert waren. Der Saldo der Finanzrechnung als vollständige Abbildung aller Ein- und Auszahlungen wird buchhalterisch in der Bilanz über die Bilanzposten „Kassenbestand, Bundesbankguthaben, Guthaben bei der Europäischen Zentralbank, Guthaben bei Kreditinstituten und Schecks“ abgeschlossen. Die in der Finanzrechnung ausgewiesene Veränderung der liquiden Mittel in Höhe von - 353.413,86 € stimmt mit der Veränderung des Bilanzpostens „Kassenbestand, Bundesbankguthaben, Guthaben bei der Europäischen Zentralbank, Guthaben bei Kreditinstituten und Schecks“ nicht überein. Bei amtsangehörigen Städten und Gemeinden stimmt das Ergebnis der Finanzrechnung grundsätzlich mit dem Posten 2.2.6.1 der Bilanz "Forderungen aus dem gemeinsamen Zahlungsmittelbestand" überein. Hier ist auch dies nur teilweise der Fall, da die Stadt Mirow noch liquide Mittel aus einer Drittverwaltung unter dem Bilanzposten 2.4 „Kassenbestand, Bundesbankguthaben, Guthaben bei der Europäischen Zentralbank, Guthaben bei Kreditinstituten und Schecks“ ausweist. Somit spiegelt sich die Veränderung der liquiden Mittel aus der Finanzrechnung in der Summe der Veränderungen der beiden Bilanzposten 2.2.6.1 und 2.4 der Stadt Mirow wider.

6.4 Teilfinanzrechnung

Die produktorientierten Teilfinanzrechnungen sind als Bestandteil des Jahresabschlusses in diese Prüfung einbezogen worden. Die Teilfinanzrechnungen entsprachen der in § 46 Abs. 1 GemHVO-Doppik vorgeschriebenen Staffelform. Die dargestellten Investitionen wurden den entsprechenden Produkten zutreffend zugeordnet.

6.5 Bilanz

Die unter Einbeziehung des Jahresergebnisses ausgeglichene Bilanzsumme beträgt 31.736.631,95 € (Vorjahreswert: 31.813.518,13 €)

Die Bilanz wurde entsprechend den Bilanzierungsgrundsätzen aufgestellt.

6.5.1 Aktiva

In der folgenden Übersicht sind die einzelnen Posten der Aktivseite zusammengefasst.

Aktiva			
	Vorjahr 31.12.2018	31.12.2019	Veränderung in %
1. Anlagevermögen	29.324.805,41 €	29.415.787,65 €	0,3 %
2. Umlaufvermögen	2.488.712,72 €	2.120.844,30 €	-14,8 %
3. Rechnungsabgrenzung	0,00 €	200.000,00 €	100,0 %
4. Aktive latente Steuern	0,00 €	0,00 €	0,0 %
Bilanzsumme	31.813.518,13 €	31.736.631,95 €	-0,2 %

Tabelle 9: Aktiva

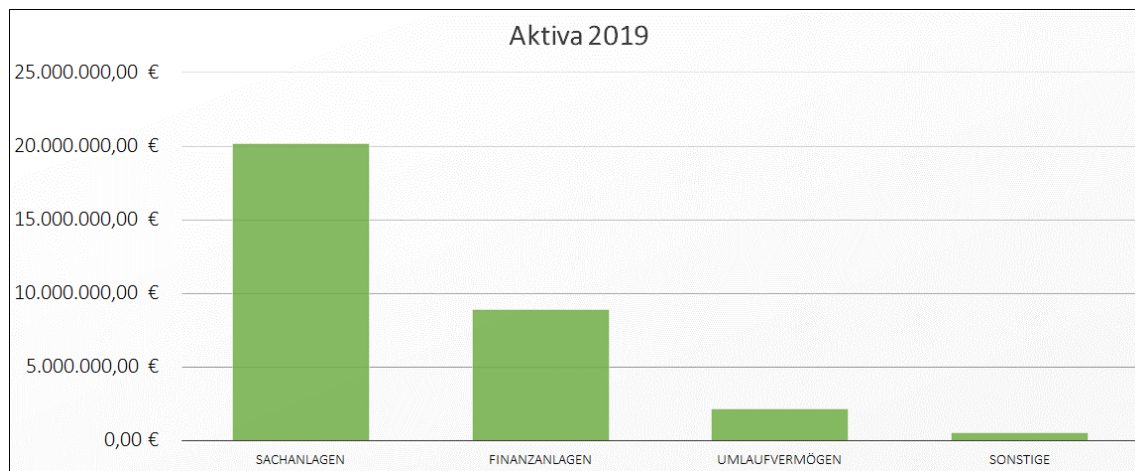


Abbildung 7: Aktiva 2019

Das Gesamtvermögen verringerte sich um 76.886,18 €.

Hauptsächlich führten die Investitionen für die Anlagen im Bau in Verrechnung mit den jährlichen Abschreibungen zu einer Vermögensveränderung.

6.5.1.1 Anlagevermögen

6.5.1.1.1 Immaterielle Vermögensgegenstände

Es waren nachvollziehbare Unterlagen (wie Verträge, Urkunden, Belege oder andere) über den entgeltlichen Erwerb von immateriellen Werten vorhanden. Die fortgeführten Buchwerte stimmten mit der ausgedruckten Anlagenübersicht in der Gesamtsumme überein. Der Bestand der Forderungen zum Jahresende mit der Veränderung der Forderungen gegenüber dem Vorjahr kann der Aufstellung des Kapitels "Anhang - Forderungsübersicht" entnommen werden. Das Anlagevermögen der Stadt wird in der Anlagenübersicht zum Beginn und zum Ende des Haushaltsjahres 2019 korrekt ausgewiesen.

Die immateriellen Vermögensgegenstände, die Sach- und Finanzanlagen wurden zu Anschaffungs- und Herstellungswerten bewertet.

Der Bestand an immateriellem Vermögen verringerte sich. Den Zugängen von 109.705,48 € standen Abgänge von 167.567,05 € gegenüber.

6.5.1.1.2 Sachanlagen

Die Sachanlagen waren in einer eigenständigen Anwendung erfasst.

Die Stadt nutzte dafür ein Modul zur Verwaltung des Anlagevermögens des Buchungsprogrammes Infoma.

Die Erfassung und Bewertung des Sachvermögens ist nachvollziehbar erfolgt. Das in der Bilanz ausgewiesene Sachvermögen wird durch Sachkonten/Konten der Anlagenbuchhaltung korrekt nachgewiesen und ist in der Anlagenübersicht zutreffend dokumentiert.

Die Abschreibung, die Bemessungsgrundlage und die betriebsgewöhnliche Nutzungsdauer wurden entsprechend der verbindlichen Abschreibungstabelle angesetzt.

Soweit die Nutzung der Sachanlagen zeitlich begrenzt ist, wurde der Wert entsprechend der betriebsgewöhnlichen Nutzungsdauer um planmäßige Abschreibungen vermindert. Hierfür ist grundsätzlich eine lineare Abschreibung vorgesehen. Diese fand auch Anwendung.

Geringwertige Vermögensgegenstände werden im Jahr ihrer Anschaffung voll abgeschrieben (§ 34 Abs. 5 GemHVO wurde beachtet).

6.5.1.1.3 Finanzanlagen

Die Finanzanlagen werden mit 8.874.794,19 € (Vorjahr 8.881.150,93 €) ausgewiesen.

Anteile an verbundenen Unternehmen (Anteil größer 50 Prozent) sowie Beteiligungen der Stadt sind zutreffend bilanziert.

6.5.1.2 Umlaufvermögen

6.5.1.2.1 Vorräte

Die Vorräte haben sich gegenüber dem Vorjahr unwesentlich verändert. Sie beinhalten zum Verkauf stehende Baulandflächen.

6.5.1.2.2 Forderungen und sonstige Vermögensgegenstände

Die in der Bilanz dargestellten Forderungen sanken gegenüber dem Vorjahr um 342.840,18 € auf 1.875.793,05 €. Die Forderungen wurden mit dem Nennwert angesetzt. Wegen der Einzelheiten wird auf das Kapitel "Forderungsübersicht" verwiesen.

6.5.1.2.3 Liquide Mittel

Als flüssige Mittel sind der Kassenbestand und das Guthaben bei Kreditinstituten aufgeführt. Das Guthaben bei Kreditinstituten war durch Kontoauszüge nachgewiesen. Die liquiden Mittel betragen 1.826,97 € zum 31.12.2019 (Vorjahr: 1.826,97 €) und waren damit unverändert geblieben.

Die Liquidität der Stadt war zum Bilanzstichtag durch eigene Mittel gewährleistet. Die Stadt verfügt über ausreichende Zahlungsmittel, wie den Bilanzpositionen 2.2.6.1 „Forderungen aus dem gemeinsamen Zahlungsmittelbestand“ und 2.4 „Kassenbestand,

Bundesbankguthaben, Guthaben bei der Europäischen Zentralbank, Guthaben bei Kreditinstituten und Schecks“ zu entnehmen ist (siehe Kapitel „6.3.7 Veränderung der liquiden Mittel“).

6.5.1.3 Aktive Rechnungsabgrenzungsposten

Es wurden Rechnungsabgrenzungsposten mit einem Gesamtbetrag von 200.000,00 € für den Zuschuss der Stadt Mirow am Neubau der Turnhalle in Mirow gebildet, welcher aber erst für das Jahr 2020 ist.

6.5.2 Passiva

In der folgenden Übersicht sind die einzelnen Posten der Passivseite zusammengefasst.

Passiva			
	Vorjahr 31.12.2018	31.12.2019	Veränderung in %
1. Eigenkapital	21.960.501,91 €	22.310.866,90 €	1,6 %
2. Sonderposten	5.365.851,19 €	5.468.159,76 €	1,9 %
3. Rückstellungen	556.092,92 €	421.584,27 €	-24,2 %
4. Verbindlichkeiten	3.701.397,30 €	3.289.964,82 €	-11,1 %
5. Rechnungsabgrenzungsposten	229.674,81 €	246.056,20 €	7,1 %
6. Passive latente Steuern	0,00 €	0,00 €	0,0 %
Gesamt	31.813.518,13 €	31.736.631,95 €	-0,2 %

Tabelle 10: Passiva

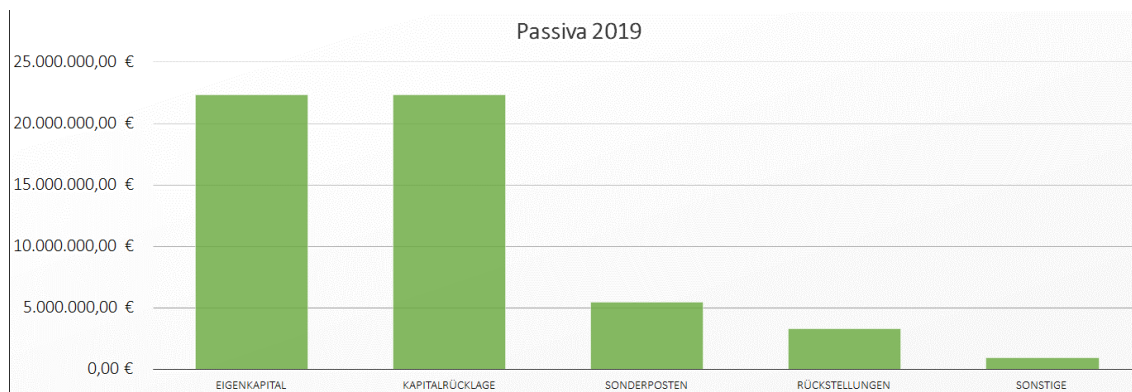


Abbildung 8: Passiva 2019

Die Bilanzsumme hat sich um 76.886,18 € auf 31.736.631,95 € vermindert.

Die Bilanzposten der Passiva waren durch entsprechende Nachweise zutreffend nachgewiesen und ausreichend erläutert. Das Jahresergebnis wird übereinstimmend mit der Ergebnisrechnung ausgewiesen.

6.5.2.1 Eigenkapital

Das Eigenkapital ist zum 31.12.2019 mit 22.310.866,90 € um 350.364,99 € gegenüber dem Vorjahresabschluss höher ausgewiesen. Das Jahresergebnis zum 31.12.2018 wurde korrekt übertragen.

6.5.2.2 Sonderposten

Es wurden Sonderposten in Höhe von 5.468.159,76 € (mit Rücklagenanteil in Höhe von 0,00 €) für die Finanzierung mehrerer Vermögensgegenstände gebildet.

6.5.2.3 Rückstellungen

Es wurden zum 31.12.2019 Rückstellungen in Höhe von 421.584,27 € gebildet und entsprechend in der Bilanz ausgewiesen.

Übersicht über die Rückstellungen	
Art der Rückstellung	Höhe
1. Rückstellungen für Pensionen und ähnliche Verpflichtungen	0,00 €
2. Steuerrückstellungen	0,00 €
3. Sonstige Rückstellungen	421.584,27 €
Summe	421.584,27 €

Tabelle 11: Rückstellungen

6.5.2.4 Verbindlichkeiten

Die Verbindlichkeiten haben sich gegenüber dem Vorjahr um -411.432,48 € verändert.

Die Höhe der Verbindlichkeiten ist jeweils urkundlich belegt.

6.5.3 Kennzahlen

Kennzahl	Wert	Beschreibung	Berechnung
Eigenkapitalquote	70 %	Anteil des Eigenkapitals an der Bilanzsumme	$(\text{Eigenkapital} / \text{Bilanzsumme}) \times 100$
Infrastrukturquote	30 %	Anteil des Infrastrukturvermögens an der Bilanzsumme	$(\text{Infrastrukturvermögen} / \text{Bilanzsumme}) \times 100$
Sonderpostenquote 1	17 %	Anteil der Sonderposten an der Bilanzsumme	$(\text{Sonderposten} / \text{Bilanzsumme}) \times 100$
Sonderpostenquote 2	27 %	Anteil der Sonderposten am Sachanlagevermögen	$(\text{Sonderposten} / \text{Sachanlagevermögen}) \times 100$
Rückstellungsquote	1 %	Anteil der Rückstellungen an der Bilanzsumme	$(\text{Rückstellungen} / \text{Bilanzsumme}) \times 100$
Personalintensität	2 %	Anteil der Personalaufwendungen an den laufenden Aufwendungen aus Verwaltungstätigkeit	$(\text{Personalaufwendungen} / \text{laufende Aufwendungen aus Verwaltungstätigkeit}) \times 100$
Sach- und Dienstleistungsintensität	18 %	Ausmaß der Inanspruchnahme von Leistungen Dritter	$(\text{Aufwendungen für Sach- und Dienstleistungen} / \text{laufende Aufwendungen aus Verwaltungstätigkeit}) \times 100$
Anlagenabnutzungsgrad	12 %	Je höher der Anlagenabnutzungsgrad, desto näher rückt der Zeitpunkt für notwendige Ersatzinvestitionen	$\text{Kumulierte Abschreibungen} / \text{Summe Anschaffungs- und Herstellungskosten des Anlagevermögens}) \times 100$

Tabelle 12: Bilanzkennzahlen

6.6 Anhang

Gemäß § 48 GemHVO-Doppik sind diejenigen Angaben aufzunehmen, die zu den einzelnen Posten der Ergebnisrechnung, der Finanzrechnung, der Bilanz sowie zur Behandlung von Fehlbeträgen und Überschüssen vorgeschrieben sind.

6.6.1 Anlagen zum Jahresabschluss

6.6.1.1 Anlagenübersicht

In der folgenden Tabelle ist die Anlagenübersicht dargestellt.

Anlagenübersicht		
Anlagevermögen	Buchwerte	
	am 31.12. des Haushaltsjahres	am 31.12. des Vorjahres
1. Immaterielle Vermögensgegenstände	334.724,08 €	259.602,72 €
2. Sachanlagen (ohne Vorräte und geringwertige Vermögensgegenstände)	20.206.269,38 €	20.184.051,76 €
3. Finanzanlagen (ohne Forderungen)	8.874.794,19 €	8.881.150,93 €
Summe Anlagevermögen	29.415.787,65 €	29.324.805,41 €

Tabelle 13: Anlagenübersicht

Die Anlagenübersicht entspricht dem Ausführungserlass und hatte zum 31.12.2019 einen Bestand von 29.415.787,65 € Anlagevermögen.

6.6.1.2 Forderungsübersicht

In der folgenden Tabelle ist die Forderungsübersicht gemäß § 60 Abs. 3 Nr. 2 KV M-V, § 51 GemHVO-Doppik dargestellt.

Forderungsübersicht						
Art der Forderungen	Gesamtbetrag am 31.12.2019	davon mit einer Restlaufzeit von			Nominalwert	Gesamtbetrag am 31.12.2018
		bis zu 1 Jahr	über 1 bis 5 Jahre	mehr als 5 Jahre		
2.2.1 Öffentlich-rechtliche Forderungen und Forderungen aus Transferleistungen	39.772,55 €	39.772,55 €	0,00 €	0,00 €	39.772,55 €	32.817,40 €
2.2.2 Privatrechtliche Forderungen aus Lieferungen und Leistungen	59.321,09 €	59.321,09 €	0,00 €	0,00 €	59.321,09 €	67.660,55 €
2.2.3 Forderungen gegen verbundene Unternehmen	0,00 €	0,00 €	0,00 €	0,00 €	0,00 €	0,00 €
2.2.4 Forderungen gegen Unternehmen, mit denen ein Beteiligungsverhältnis besteht	0,00 €	0,00 €	0,00 €	0,00 €	0,00 €	0,00 €
2.2.5 Forderungen gegen Sondervermögen, Zweckverbände, Anstalten des öffentlichen Rechts, rechtsfähige kommunale Stiftungen	0,00 €	0,00 €	0,00 €	0,00 €	0,00 €	0,00 €
2.2.6 Forderungen gegen den sonstigen öffentlichen Bereich	1.773.268,67 €	1.773.268,67 €	0,00 €	0,00 €	1.773.268,67 €	2.117.455,28 €
2.2.6.1 Forderungen aus dem gemeinsamen Zahlungsmittelbestand	1.758.048,81 €	1.758.048,81 €	0,00 €	0,00 €	1.758.048,81 €	2.111.462,67 €
2.2.6.2 Sonstige Forderungen gegen den sonstigen öffentlichen Bereich	15.219,86 €	15.219,86 €	0,00 €	0,00 €	15.219,86 €	5.992,61 €
2.2.7 Sonstige Vermögensgegenstände	3.430,74 €	3.430,74 €	0,00 €	0,00 €	3.430,74 €	700,00 €
2.2 Summe Forderungen und sonstige Vermögensgegenstände	1.875.793,05 €	1.875.793,05 €	0,00 €	0,00 €	1.875.793,05 €	2.218.633,23 €

Tabelle 14: Forderungsübersicht

Die Forderungen waren durch Saldenlisten nachgewiesen. Der in der Bilanz zum 31.12.2019 ausgewiesene Betrag in Höhe von 1.875.793,05 € bezog sich hauptsächlich auf Forderungen aus dem gemeinsamen Zahlungsmittelbestand.

Die Zahlen der Forderungsübersicht stimmten mit den Werten in der Bilanz überein.

6.6.1.3 Verbindlichkeitenübersicht

In der folgenden Tabelle ist die Verbindlichkeitenübersicht gemäß § 60 Abs. 3 Nr. 3 KV M-V, § 52 GemHVO-Doppik dargestellt.

Verbindlichkeitenübersicht					
Art der Schulden	Gesamtbetrag am 31.12.2019	davon mit einer Restlaufzeit von			Gesamtbetrag am 31.12.2018
		bis zu 1 Jahr	über 1 bis 5 Jahre	mehr als 5 Jahre	
4.1 Anleihen	0,00 €	0,00 €	0,00 €	0,00 €	0,00 €
4.2 Verbindlichkeiten aus Kreditaufnahmen	3.059.263,34 €	429.112,27 €	753.228,97 €	1.876.922,10 €	3.591.956,71 €
4.2.1 Verbindlichkeiten aus Kreditaufnahmen für Investitionen und Investitionsförderungsmaßnahmen	3.059.263,34 €	429.112,27 €	753.228,97 €	1.876.922,10 €	3.591.956,71 €
4.2.2 Verbindlichkeiten aus Kreditaufnahmen zur Sicherung der Zahlungsfähigkeit	0,00 €	0,00 €	0,00 €	0,00 €	0,00 €
4.3 Verbindlichkeiten aus Vorgängen, die Kreditaufnahmen wirtschaftlich gleichkommen	0,00 €	0,00 €	0,00 €	0,00 €	0,00 €
4.4 Erhaltene Anzahlungen auf Bestellungen	0,00 €	0,00 €	0,00 €	0,00 €	0,00 €
4.5. Verbindlichkeiten aus Lieferungen und Leistungen	179.562,83 €	179.562,83 €	0,00 €	0,00 €	90.265,37 €
4.6 Verbindlichkeiten aus Transferleistungen	0,00 €	0,00 €	0,00 €	0,00 €	0,00 €
4.7 Verbindlichkeiten gegenüber verbundenen Unternehmen	0,00 €	0,00 €	0,00 €	0,00 €	0,00 €
4.8 Verbindlichkeiten gegenüber Unternehmen, mit denen ein Beteiligungsverhältnis besteht	0,00 €	0,00 €	0,00 €	0,00 €	0,00 €
4.9 Verbindlichkeiten gegenüber Sondervermögen mit Sonderrechnung etc.	0,00 €	0,00 €	0,00 €	0,00 €	0,00 €
4.10 Verbindlichkeiten gegenüber dem sonstigen öffentlichen Bereich	0,00 €	0,00 €	0,00 €	0,00 €	0,00 €
4.10.1 Verbindlichkeiten aus dem gemeinsamen Zahlungsmittelbestand	0,00 €	0,00 €	0,00 €	0,00 €	0,00 €
4.10.2 Sonstige Verbindlichkeiten gegenüber dem sonstigen öffentlichen Bereich	0,00 €	0,00 €	0,00 €	0,00 €	0,00 €
4.11 Sonstige Verbindlichkeiten	51.138,65 €	51.138,65 €	0,00 €	0,00 €	19.175,22 €
Summe der Verbindlichkeiten	3.289.964,82 €	659.813,75 €	753.228,97 €	1.876.922,10 €	3.701.397,30 €

Tabelle 15: Verbindlichkeitenübersicht

Die Zahlen der Verbindlichkeitenübersicht stimmen mit den Werten der Bilanz überein.

6.6.1.4 Übersicht über die über das Ende des Haushaltsjahres hinaus geltenden Haushaltsermächtigungen

Im Neuen Kommunalen Haushalts- und Rechnungswesen sind Haushaltsreste gemäß § 15 GemHVO-Doppik zulässig, soweit nach § 35 GemHVO nicht vorrangig Rückstellungen gebildet werden müssen. Zu differenzieren ist zwischen Haushaltsresten des Ergebnishaushalts und solchen des Finanzhaushalts. Haushaltsreste führen in keinem Jahr zu einer Buchung im Ergebnis- bzw. Finanzhaushalt, sie erhöhen nur die Ermächtigungen des Folgejahres.

Das NKHR-MV sieht die folgenden (zwingenden) Formvorschriften vor:

Alle in das Folgejahr zu übertragenden Haushaltsreste - d. h. Haushaltsreste für Erträge und Einzahlungen sowie für Aufwendungen und Auszahlungen sind einzeln in einer Übersicht dem Anhang des Jahresabschlusses beizufügen (§ 60 Absatz 3 Nummer 4 KV M-V). Diese liegt vor.

6.6.1.4.1 Ergebnishaushalt

Haushaltsreste wurden nicht gebildet.

6.6.1.4.2 Finanzhaushalt

Ausgabeermächtigungen wurden nicht gebildet.

7 Weitere Prüfungsschwerpunkte

7.1 Sachgerechte Produktzuordnung der Gebäude

Bei der Stadt Mirow, wie auch bei den anderen amtsangehörigen Städten und Gemeinden des Amtes Mecklenburgische Kleinseenplatte, wurden sämtliche bereits zur Eröffnungsbilanz bestehende Gebäude dem zentralen Produkt Grundstücks- und Gebäudemanagement (11401) zugeordnet, was nicht den Vorschriften der Doppik M-V entsprach, wonach auch die Gebäude den sachgerecht zugehörigen Produkten zuzuordnen sind, z.B. Feuerwehrgebäude bei Produkt 12601 Brandschutz. Dies betraf in Mirow z.B. noch kleinere Garagen und wurde mit dem Jahresabschluss 2019 endgültig berichtigt. Die Vorjahresfeststellung hierzu wurde somit abgestellt.

7.2 Kostenrechnende Einrichtungen "Friedhofswesen"

Die kostenrechnende Einrichtung Friedhofswesen schließt mit einer Unterdeckung von 5.176,95 € ab. Für die alte Friedhofsgebührensatzung lag nur eine grobe Gebührenkalkulation aus dem Jahr 2010 vor. Diese war veraltet, sehr allgemein und entsprach nicht den Erfordernissen einer richtigen Kalkulation. Es war unbedingt erforderlich, die Gebührenkalkulation für die Friedhofsgebühren zu überarbeiten, um den Kostendeckungsgrad zu erhöhen und die gesetzlichen Vorgaben zu erfüllen. Im Jahr 2019 wurde die Gebührenkalkulation erneuert und eine neue Friedhofsgebührensatzung beschlossen (10.09.2019). Diese ist rückwirkend zum 01.05.2019 in Kraft getreten. Sowohl die neue Gebührenkalkulation, als auch die neue Friedhofsgebührensatzung entsprechen den gesetzlichen Grundlagen.

7.3 Kostenrechnende Einrichtung "Wasserwanderrastplatz"

Die kostenrechnende Einrichtung „Wasserwanderrastplatz“ schließt mit einer Kostenunterdeckung von 4.108,30 Euro ab. Im Jahr 2019 war der Wasserwanderrastplatz wegen dem schlechten baulichen Zustand geschlossen, sodass keine Benutzungsgebühren erzielt werden konnten. Für die Gebühren des Wasserwanderrastplatzes liegt nur eine grobe Gebührenkalkulation aus dem Jahr 2004 vor. Diese ist veraltet, allgemein und enthält nicht alle Bestandteile einer gesetzmäßigen Kalkulation. Es ist unbedingt erforderlich, die Gebührensatzung und Gebührenkalkulation (inkl. Ansatz von kalkulatorischen Kosten) für den Wasserwanderrastplatz zu überarbeiten, um den Kostendeckungsgrad zu erhöhen und die gesetzlichen Vorgaben gemäß Kommunalabgabengesetz Mecklenburg – Vorpommern (KAG M-V) zu erfüllen.

7.4 Grundsätze ordnungsgemäßer Buchführung

Die Grundsätze der ordnungsgemäßen Buchführung (GoB) werden bei der Stadt Mirow sowie im Amt Mecklenburgische Kleinseenplatte nicht konsequent beachtet und umgesetzt. Es gibt keine Buchungsbelege für automatische Abschreibungs- und Sonderpostenauf Lösungsbuchungen, Umbuchungen zwischen einzelnen Konten, zahlungsneutralen Zu- und Abgangsbuchungen, Rückstellungsbuchungen, Zins- und Tilgungsbuchungen bei Krediten usw.. Buchungsbelege werden nur bei tatsächlich vorliegenden Ein- und Ausgangsrechnungen in Verbindung mit tatsächlichen Ein- und Auszahlungen ausgefüllt.

8 Zusammenfassender Prüfungsvermerk

8.1 Zusammenfassung der wesentlichen Prüfungsfeststellungen

Der zur Prüfung vorgelegte Jahresabschluss 2019 wurde ordnungsgemäß aus den Büchern und den sonst erforderlichen Aufzeichnungen der Stadt entwickelt.

Die Prüfung der Ordnungsmäßigkeit der Haushaltsführung, der sonstigen Teile des Rechnungswesens und der wirtschaftlichen Verhältnisse hat Feststellungen ergeben. Ein digitales Rechnungseingangsbuch gemäß GemHVO-Doppik M-V wird im Jahr 2019 nicht geführt. Eine Auftragsverwaltung im Sinne von § 19 GemHVO-Doppik M-V im Finanzhaushaltsprogramm Infoma findet ebenso wenig statt. Zahlreiche Geschäftsvorfälle werden erst mit Rechnungslegung oder Zahlungseingang erfasst. Die Buchführung entspricht nicht den Erfordernissen des NKHR M-V, wonach beispielsweise bereits mit der Auftragserteilung die Mittel zu binden sind. Ziele und Kennzahlen zur Messung des Zielerreichungsgrades sind bisher nicht benannt und verfolgt worden. Eine Kosten- und Leistungsrechnung im Sinne von § 27 GemHVO-Doppik M-V mit der entsprechenden Bebuchung von Konten der Kontenklasse 8 und 9 bei den Städten und Gemeinden wurde nicht durchgeführt und ist auch nicht geplant. Das Rechnungswesen ist jedoch so beschaffen, dass detailliert auf Produkte gebucht wird.

Die Einhaltung der Inventurrichtlinie des Amtes Mecklenburgische Kleinseenplatte vom 06.09.2010 kann nicht bestätigt werden. Hiernach ist jährlich für den Bilanzstichtag und damit für den Schluss eines jeden Haushaltsjahres (=Kalenderjahr) eine Inventur durchzuführen und ein Inventar aufzustellen. Darüber hinaus ist spätestens nach 3 Jahren eine

körperliche Bestandsaufnahme durchzuführen. Dies ist seit der Eröffnungsbilanz nicht erfolgt und wird seitens des Rechnungsprüfungsamtes beanstandet.

Das Rechnungsprüfungsamt empfiehlt weiterhin die Führung eines zentralen Vertragsregisters, um der Dokumentationspflicht Rechnung zu tragen und Vertragsauswirkungen rechtzeitig bilanz- und haushaltswirksam berücksichtigen zu können. Hierzu wird empfohlen, die Zuständigkeiten, Pflege, Aktualisierung und Überwachung in einer Dienstanweisung für das Vertragsmanagement zu regeln.

Das Amt Mecklenburgische Kleinseenplatte nutzt für die Buchführung der Stadt die Finanzsoftware Infoma. Dieses Programm ist zertifiziert und freigegeben. Jedoch hat dieses Programm nach Ansicht des Rechnungsprüfungsamtes einige Defizite aufzuweisen. So kann nicht ein gesetzlich vorgeschriebenes Muster korrekt angezeigt/ausgedruckt werden, auch bei den Buchungen auf Bestandskonten gibt es Probleme, die nicht vorkommen sollten. Das Programm erzeugt keine Buchungsbelege, welche nur noch unterschrieben werden müssen. Um diese Defizite auszugleichen, sind enorme Arbeitsaufwendungen notwendig. Das Rechnungsprüfungsamt empfiehlt dem Amt Mecklenburgische Kleinseenplatte daher, ernsthaft über einen Wechsel des Finanzprogrammes nachzudenken.

8.1.1 Fehlbetrag

Die kumulierten Fehlbeträge aus Vorjahren belaufen sich auf -288.941,02 €. Im Haushaltsjahr 2019 gab es keinen strukturellen Fehlbetrag mehr.

Die Fehlbetragsquote lag damit bei 0,0 % (im Vorjahr bei -1,3 %). Die dauernde Leistungsfähigkeit der Stadt ist als gegeben anzusehen.

8.2 Uneingeschränkter Bestätigungsvermerk

Gemäß § 1 Abs. 4 KPG M-V obliegt die örtliche Prüfung dem Rechnungsprüfungsausschuss des Amtes Mecklenburgische Kleinseenplatte. Dieser wird auf der Grundlage der öffentlich – rechtlichen Vereinbarung der Stadt Neustrelitz und dem Amt Mecklenburgische Kleinseenplatte, zur Aufgabenwahrnehmung im Bereich der Rechnungsprüfung, durch das Rechnungsprüfungsamt der Stadt Neustrelitz unterstützt.

Die örtliche Prüfung umfasst gemäß § 3 Abs. 1 Nr. 1, 3 bis 5 und 8 KPG M-V auch die Prüfung des Jahresabschlusses, der Anlagen zum Jahresabschluss sowie die Einhaltung der Grundsätze ordnungsmäßiger Buchführung. Aufgrund dieser rechtlichen Bestimmung haben wir den Jahresabschluss bestehend aus Ergebnisrechnung, Finanzrechnung, den Teilrechnungen, der Bilanz, dem Anhang sowie den Anlagen zum Jahresabschluss unter Einbeziehung des Rechnungswesens der Stadt Mirow für das Haushaltsjahr vom 01. Januar 2019 bis zum 31. Dezember 2019 geprüft.

Das Rechnungswesen und der Jahresabschluss sowie die Anlagen zum Jahresabschluss gemäß § 60 KV M-V und der §§ 24 bis 53 GemHVO-Doppik wurden von der Verwaltung unter der Gesamtverantwortung des Bürgermeisters erstellt. Unsere Aufgabe ist es, auf der Grundlage der von uns durchgeführten Prüfung eine Beurteilung über den Jahresabschluss sowie die Anlagen zum Jahresabschluss unter Einbeziehung des Rechnungswesens abzugeben.

Wir haben unsere Jahresabschlussprüfung unter Beachtung des § 3a KPG M-V vorgenommen. Die Prüfung haben wir so geplant und durchgeführt, dass Unrichtigkeiten und Verstöße, die sich auf die Darstellung des durch den Jahresabschluss und die Anlagen zum Jahresabschluss unter Beachtung der Grundsätze ordnungsgemäßer Buchführung vermittelten Bildes der Vermögens-, Finanz- und Ertragslage wesentlich auswirken, mit hinreichender Sicherheit erkannt werden. Bei der Festlegung der Prüfungshandlungen werden die Kenntnisse über das wirtschaftliche und rechtliche Umfeld der Stadt sowie die Erwartungen über mögliche Fehler berücksichtigt.

Im Rahmen der Prüfung wurden die Wirksamkeit des rechnungslegungsbezogenen internen Kontrollsystems sowie Nachweise für die Angaben im Rechnungswesen, Jahresabschluss und den in Anlagen zum Jahresabschluss überwiegend auf Basis von Stichproben beurteilt. Die Prüfung umfasst die Beurteilung der angewandten Bilanzierungsgrundsätze und der wesentlichen Einschätzungen der Verwaltung der Stadt sowie die Würdigung der Gesamtdarstellung des Jahresabschlusses und der Anlagen zum Jahresabschluss. Wir sind der Auffassung, dass unsere Prüfung eine hinreichend sichere Grundlage für unsere Beurteilung bietet.


Unsere Prüfung hat zu keinen wesentlichen Einwendungen geführt. Der Bestätigungsvermerk wird **uneingeschränkt** erteilt.

Nach unserer Beurteilung aufgrund der bei der Prüfung gewonnenen Erkenntnisse entsprechen der Jahresabschluss und die den Jahresabschluss erläuternden Anlagen den Vorschriften des § 60 KV M-V und der §§ 24 bis 53 GemHVO-Doppik sowie den sie ergänzenden Satzungen und sonstigen ortsrechtlichen Bestimmungen und vermitteln, jedoch ohne ausreichende Beachtung der Grundsätze ordnungsgemäßer Buchführung, ein den tatsächlichen Verhältnissen entsprechendes Bild der Vermögens-, Ertrags- und Finanzlage der Stadt.

Das Ergebnis der Prüfung des Jahresabschlusses zum 31.12.2019 der Stadt wird wie folgt zusammengefasst:

Der Jahresabschluss zum 31.12.2019 und die Buchführung der Stadt entsprechen nach pflichtgemäßer Prüfung mit den vorgenannten Feststellungen und Einschränkungen den Rechtsvorschriften. Die Entwicklung der Finanz- und Vermögenslage, der Liquidität und der Rentabilität geben zu Beanstandungen keinen Anlass. Bei den Erträgen und Aufwendungen sowie bei den Einzahlungen und Auszahlungen wurde nach der gebotenen Wirtschaftlichkeit verfahren.

Neustrelitz, 11.06.2020


Stadt Neustrelitz
Rechnungsprüfungsamt
W.-Riefstahl-Platz 3
17235 Neustrelitz
Benzin
Leiterin Rechnungsprüfungsamt


Stadt Neustrelitz
Rechnungsprüfungsamt
W.-Riefstahl-Platz 3
17235 Neustrelitz
Beyer
Prüfer im Rechnungsprüfungsamt

Rechnungsprüfungsausschuss des Amtes Mecklenburgische Kleinseenplatte

Abschließender Prüfvermerk zur Jahresabschlussprüfung 2019 der Stadt Mirow durch den Rechnungsprüfungsausschuss des Amtes Mecklenburgische Kleinseenplatte

Auftrag und Auftragsdurchführung

Gemäß § 1 Absatz 4 Satz 1 des Kommunalprüfungsgesetzes Mecklenburg-Vorpommern (KPG M-V) obliegt die örtliche Prüfung dem Rechnungsprüfungsausschuss. Die Stadt Mirow bedient sich gemäß § 1 Absatz 2 KPG M-V des Rechnungsprüfungsausschusses des Amtes Mecklenburgische Kleinseenplatte. Dieser wiederum bedient sich auf der Grundlage der öffentlich – rechtlichen Vereinbarung zwischen der Stadt Neustrelitz und dem Amt Mecklenburgische Kleinseenplatte, zur Aufgabenwahrnehmung im Bereich der Rechnungsprüfung, dem Rechnungsprüfungsamt der Stadt Neustrelitz.

Prüfbericht des Rechnungsprüfungsamtes der Stadt Neustrelitz

In seiner Sitzung vom 13.08.2020 erörterte der Rechnungsprüfungsausschuss des Amtes Mecklenburgische Kleinseenplatte den vom Rechnungsprüfungsamt der Stadt Neustrelitz erarbeiteten Bericht über die örtliche Prüfung des Jahresabschlusses 2019 der Stadt Mirow vom 11.06.2020.

Das Rechnungsprüfungsamt der Stadt Neustrelitz hat in Abstimmung mit dem Rechnungsprüfungsausschuss in der Zeit vom 04.06.2020 bis 11.06.2020 die Jahresabschlussunterlagen 2019 der Stadt Mirow geprüft.

Abschließende Prüfungshandlungen und die Erstellung des Prüfungsberichtes erfolgten in den Räumen des Rechnungsprüfungsamtes der Stadt Neustrelitz.

Die sich hieraus ergebenden Feststellungen sind den Punkten 7.1 – 7.4 sowie 8.1 – 8.2 des Prüfungsberichtes des Rechnungsprüfungsamtes der Stadt Neustrelitz zu entnehmen.

Die Prüfung hat jedoch zu keinen wesentlichen Einschränkungen geführt.

Gegenstand, Art und Umfang der Prüfung

Der Rechnungsprüfungsausschuss des Amtes Mecklenburgische Kleinseenplatte hat darauf verzichtet, eigene Prüfungshandlungen vorzunehmen und sich den vom Rechnungsprüfungsamt der Stadt Neustrelitz getroffenen Feststellungen angeschlossen.

Es ergeben sich keine weiteren wesentlichen Feststellungen und Hinweise.

Feststellungen und Erläuterungen

Auf dieser Grundlage wird festgestellt, dass der Jahresabschluss und die den Jahresabschluss erläuternden Anlagen den Vorschriften des § 60 KV M-V und der §§ 24 bis 53 GemHVO-Doppik M-V sowie den sie ergänzenden Satzungen und sonstigen ortsrechtlichen Bestimmungen entsprechen und unter Beachtung der Grundsätze ordnungsgemäßer Buchführung ein den tatsächlichen Verhältnissen entsprechendes Bild der Vermögens-, Finanz- und Ertragslage der Stadt Mirow vermitteln.

Das Rechnungsprüfungsamt der Stadt Neustrelitz hat auf der Grundlage seiner Prüffeststellungen einen uneingeschränkten Bestätigungsvermerk erteilt. Der Rechnungsprüfungsausschuss teilt die Einschätzung des Rechnungsprüfungsamtes.

Die Prüfung der Ordnungsmäßigkeit der Verwaltung hat zu folgenden Feststellungen geführt:

- Die Inventurrichtlinie des Amtes Mecklenburgische Kleinseenplatte vom 06.09.2010 wird nicht eingehalten.
- Ein Rechnungseingangsbuch wird nicht geführt. Eine Auftragsverwaltung zur Bindung der Mittel findet nicht statt.
- Ziele und Kennzahlen zur Messung des Zielerreichungsgrades sind bisher nicht benannt und verfolgt worden.
- Eine Kosten- und Leistungsrechnung gemäß GemHVO-Doppik M-V wurde im Haushaltsjahr 2019 für die Stadt Mirow nicht geführt.
- Die Finanzsoftware Infoma, welche für die Buchführung der Stadt genutzt wird, hat einige Defizite aufzuweisen. Über einen Wechsel der Finanzsoftware sollte ernsthaft nachgedacht werden.

Schlussfeststellungen

Auf der Grundlage des Berichts des Rechnungsprüfungsamtes der Stadt Neustrelitz zur Jahresabschlussprüfung empfiehlt der Rechnungsprüfungsausschuss der Stadtvertretung Mirow den geprüften Jahresabschluss zum 31. Dezember 2019 festzustellen und den Bürgermeister für das Haushaltsjahr 2019 zu entlasten.

Mirow, 13.08.2020



Rißmann

Vorsitzender des Rechnungsprüfungsausschusses des Amtes Mecklenburgische Kleinseenplatte