

**Vorlagennummer:** Mi 003/26  
**Vorlageart:** Beschlussvorlage  
**Öffentlichkeitsstatus:** öffentlich

## Haushaltssatzung und Haushaltsplan 2026

**Datum:** 12.01.2026  
**Federführung:** Sachgebiet Finanzen

### Beschlussvorschlag

Die Stadtvertretung der Stadt Mirow beschließt gemäß § 22 Abs. 3 Ziffer 8 KV M-V die als Anlage beigefügte Haushaltssatzung und den Haushaltsplan für das Haushaltsjahr 2026 und nimmt den Wirtschaftsplan der Wohnungsbaugesellschaft Mirow mbH gemäß § 73 Abs. 1 Ziffer 1 KV M-V zur Kenntnis.

### Finanzielle Auswirkungen

Produkt / Sachkonto	Haushaltsjahr	Soll	Ist
	2026		
Bemerkungen:			

### Begründung

Grundlage für die Erstellung des Haushaltsplanentwurfs 2026 sind die haushaltsrechtlichen Bestimmungen der Kommunalverfassung Mecklenburg-Vorpommern (KV M-V) in der Fassung der Bekanntmachung vom 16. Mai 2024 (GVObI. M-V 2024, S. 351), der Gemeindehaushaltsverordnung – Doppik (GemHVO-Doppik) vom 25. Februar 2008, zuletzt geändert durch Artikel 2 der Verordnung vom 24. Mai 2024 (GVObI. M-V S. 239, 242), des Finanzausgleichsgesetzes Mecklenburg-Vorpommern (FAG M-V) vom 9. April 2020, zuletzt geändert durch Artikel 1 des Gesetzes vom 30. Juni 2024 (GVObI. M-V S. 494) und des Orientierungsdatenerlasses für das Haushaltsjahr 2026 vom 27. November 2025.

Ist eine Gemeinde gemäß § 73 Abs. 1 Ziffer 1 KV M-V unmittelbar oder mittelbar mit maßgeblichem Einfluss an einem Unternehmen oder einer Einrichtung in einer Rechtsform des privaten Rechts beteiligt, so hat sie dafür Sorge zu tragen, dass in sinngemäßer Anwendung der für Eigenbetrieb geltenden Vorschriften für jedes Wirtschaftsjahr ein Wirtschaftsplan aufgestellt, der Wirtschaftsführung eine fünfjährige Finanzplanung zu Grunde gelegt und der Wirtschaftsplan sowie die Finanzplanung der Gemeindevertretung zur Kenntnis gebracht werden.

### Beratungsfolge

Beratungsfolge	Geplante Sitzungstermine	Öffentlichkeitsstatus
Haupt- und Finanzausschuss (Vorberatung)	27.01.2026	N
Stadtvertretung Mirow (Entscheidung)	03.02.2026	Ö

### Anlage/n

- 1 - Mi 003-26\_Haushaltssatzung mit Haushaltsplan 2026 (öffentlich)
- 2 - Mi 003-26\_Wirtschaftsplan\_Wohnungsbaugesellschaft Mirow mbH\_2026 (öffentlich)

# Haushaltssatzung mit Haushaltsplan

Stadt Mirow

Haushaltsjahr  
2026

## Inhaltsverzeichnis

<b>lfd. Nr.</b>	<b>Inhalt</b>	<b>Seite</b>
<b>1.</b>	<b>Haushaltssatzung 2026 der Stadt Mirow</b>	<b>3</b>
<b>2.</b>	<b>Gesamtübersicht Ergebnis- und Finanzhaushalt einschließlich Übersicht über Erträge und Aufwendungen</b>	
2.1	Gesamtergebnishaushalt	7
2.2	Gesamtfinanzhaushalt	8
2.3	Übersicht über Erträge und Aufwendungen zum Ergebnishaushalt	9
<b>3.</b>	<b>Vorbericht</b>	<b>11</b>
<b>4.</b>	<b>Finanzdaten der Teilhaushalte</b>	
4.1	Gesamtübersicht zu den Teilhaushalten 02, 03, 11 und 60	34
4.2.	Teilergebnishaushalt 02 – Innere Verwaltung	35
4.3.	Teilfinanzhaushalt 02 – Innere Verwaltung	35
4.4.	Teilergebnishaushalt 03 – Finanzen	36
4.5.	Teilfinanzhaushalt 03 – Finanzen	36
4.6.	Teilergebnishaushalt 11 – Sicherheit und Ordnung	37
4.7	Teilfinanzhaushalt 11 – Sicherheit und Ordnung	37
4.8.	Teilhaushalt 11 – zugeordnete wesentliche Produkte	
4.9	Wesentliches Produkt 12601 – Brandschutz	38
4.10	Wesentliches Produkt 55301 – Friedhofswesen	39
4.11.	Teilergebnishaushalt 60 – Bau & Objektverwaltung	40
4.12.	Teilfinanzhaushalt 60 – Bau & Objektverwaltung	40
4.13.	Teilhaushalt 60 – zugeordnete wesentliche Produkte	
	Wesentliches Produkt 54101 – Gemeindestraßen	41
	Wesentliches Produkt 54501 – Straßenreinigung / Winterdienst	42
<b>5.</b>	<b>Weitere Anlagen gem. § 1 Gemeindehaushaltsverordnung-Doppik</b>	
5.1	Übersicht über die aus Verpflichtungsermächtigungen voraussichtlich fällig werdenden Auszahlungen (Muster 3)	43
5.2	Übersicht über den voraussichtlichen Stand der Verbindlichkeiten (Muster 4a)	44
5.3	Übersicht über den voraussichtlichen Stand der Rückstellungen (Muster 4b)	45
5.4	Nachweis der dauernden Leistungsfähigkeit (RUBIKON)	46
5.5	Übersicht über die Zusammensetzung und Entwicklung des Saldos der liquiden Mittel und der Kassenkredite im Finanzplanungszeitraum 2024 – 2029 (Muster 5b)	48
<b>6.</b>	<b>Stellenplan und Veränderungsliste zum Stellenplan</b>	
6.1	Stellenplan	49
6.2	Veränderungsliste zum Stellenplan	50
<b>7.</b>	<b>Investitionsprogramm und Investitionsübersicht</b>	
7.1	Investitionsprogramm (Muster 10a)	51
7.2	Investitionsübersicht (Muster 10b)	55
<b>8.</b>	<b>Wirtschaftspläne</b>	
8.1	Wirtschaftsplan 2026 – Wohnungsbaugesellschaft Mirow mbH	72

## **Haushaltssatzung der Stadt Mirow für das Haushaltsjahr 2026**

Aufgrund des § 45 i.V.m. § 47 der Kommunalverfassung (KV M-V) wird nach Beschluss der Stadtvertretung vom 03.02.2026 und nach Bekanntgabe der rechtsaufsichtlichen Entscheidungen zu den genehmigungspflichtigen Festsetzungen folgende Haushaltssatzung erlassen:

### **§ 1 Ergebnis- und Finanzhaushalt**

Der Haushaltsplan für das Haushaltsjahr 2026 wird

1. im Ergebnishaushalt auf

einen Gesamtbetrag der Erträge von	7.878.900,00 EUR
einen Gesamtbetrag der Aufwendungen von	7.294.700,00 EUR
ein Jahresergebnis nach Veränderung der Rücklagen von	+ 584.200,00 EUR

2. im Finanzhaushalt auf

a) einen Gesamtbetrag der laufenden Einzahlungen von	6.473.500,00 EUR
einen Gesamtbetrag der laufenden Auszahlungen <sup>1</sup> von	7.643.400,00 EUR
einen jahresbezogenen Saldo der laufenden Ein- und Auszahlungen von	- 1.169.900,00 EUR
c) einen Gesamtbetrag der Einzahlungen aus der Investitionstätigkeit von	4.194.400,00 EUR
einen Gesamtbetrag der Auszahlungen aus der Investitionstätigkeit von	3.868.100,00 EUR
einen Saldo der Ein- und Auszahlungen aus der Investitionstätigkeit von	+ 326.300,00 EUR

festgesetzt.

### **§ 2 Kredite für Investitionen und Investitionsfördermaßnahmen**

Kredite zur Finanzierung von Investitionen und Investitionsfördermaßnahmen werden nicht veranschlagt.

### **§ 3 Verpflichtungsermächtigungen**

Der Gesamtbetrag der Verpflichtungsermächtigungen wird festgesetzt auf 6.993.000,00 EUR

### **§ 4 Kassenkredite**

Der Höchstbetrag der Kassenkredite wird festgesetzt auf 647.000,00 EUR

---

<sup>1</sup> einschließlich Auszahlungen für die planmäßige Tilgung von Krediten für Investitionen und Investitionsfördermaßnahmen

## **§ 5 Hebesätze**

Die Hebesätze für die Realsteuern werden wie folgt festgesetzt:

- |    |   |           |
|----|---|-----------|
| 1. | Grundsteuer   |           |
|    | a) für die land- und forstwirtschaftlichen Flächen<br>(Grundsteuer A) auf | 350 v. H. |
|    | b) für die Grundstücke<br>(Grundsteuer B) auf                             | 430 v. H. |
| 2. | Gewerbsteuer auf  | 340 v. H. |

## **§ 6 Stellen gemäß Stellenplan**

Die Gesamtzahl der im Stellenplan ausgewiesenen Stellen beträgt 4,8341 Vollzeitäquivalente (VzÄ).

## **§ 7 Weitere Vorschriften**

1. Innerhalb eines Teilhaushaltes sind die Ansätze für Aufwendungen gegenseitig deckungsfähig, soweit im Folgenden oder durch Haushaltsvermerk nichts Anderes bestimmt ist. Bei Inanspruchnahme der gegenseitigen Deckungsfähigkeit in einem Teilhaushalt gilt dies auch für entsprechende Ansätze für Auszahlungen im Teilfinanzhaushalt.
2. Die Aufwendungen für bilanzielle Abschreibungen werden nach § 14 Abs. 2 GemHVO-Doppik über die Teilhaushalte hinweg für gegenseitig deckungsfähig erklärt.
3. Die Personal- und Versorgungsaufwendungen werden nach § 14 Abs. 2 GemHVO-Doppik über die Teilhaushalte hinweg für gegenseitig deckungsfähig erklärt, analog gilt dies auch für die hiermit in Zusammenhang stehenden Auszahlungen.
4. Aufwendungen für interne Leistungsverrechnungen werden für den jeweiligen Verrechnungszweck über die Teilhaushalte hinweg für deckungsfähig erklärt.
5. Ansätze für Auszahlungen aus Investitionstätigkeit innerhalb eines Teilhaushaltes werden gemäß § 14 Abs. 3 GemHVO-Doppik für gegenseitig deckungsfähig erklärt.
6. Erträge und Einzahlungen aus Spenden und Versicherungserstattungen sind zweckgebunden für Aufwendungen und Auszahlungen im jeweiligen Produkt einzusetzen.
7. Bei der Zweckbindung von Erträgen oder Einzahlungen bleiben die entsprechenden Ermächtigungen zur Leistung von Aufwendungen bis zur Erfüllung des Zwecks und zur Leistung der Auszahlung bis zur Fälligkeit der letzten Zahlung für ihren Zweck verfügbar.
8. Zinsaufwendungen und –auszahlungen werden über die gesamten Teilhaushalte für deckungsfähig erklärt.
9. Investitionen und Investitionsförderungsmaßnahmen gelten, gemäß § 9 Abs. 3 GemHVO-Doppik als geringfügig, wenn sie 100.000 EUR nicht überschreiten. Für investive Maßnahmen ab einer

Wertgrenze von 10.000 EUR bis 100.000 EUR sind abweichend von § 9 Abs. 2 GemHVO-DOPPIK mindestens eine Kostenschätzung vorzulegen.

10. Im Sinne des § 48 KV M-V werden folgende Erheblichkeitsgrenzen für den Erlass einer Nachtragshaushaltssatzung festgesetzt:

- Als erheblich im Sinne des § 48 Abs. 2 Nummer 1 KV M-V gilt die Entstehung eines Fehlbetrages im Ergebnishaushalt über einem Betrag von 5% der Gesamtaufwendungen.
- Als erheblich sowie wesentlich im Sinne von § 48 Abs. 2 Nummer 1 KV M-V gilt die Entstehung eines negativen Saldos der laufenden Ein- und Auszahlungen unter Berücksichtigung der ordentlichen Tilgung von mehr als 5% der laufenden Auszahlungen.
- Die Überschreitung der Wertgrenze von 5% aller Aufwendungen und laufenden Auszahlungen gilt als erheblich im Sinne des § 48 Abs. 2 Nummer 2 KV M-V.
- Als geringfügig und unabweisbar im Sinne von § 48 Abs. 3 Nummer 1 KV M-V sind Auszahlungen für Investitionen und Investitionsförderungsmaßnahmen anzusehen, die im Einzelfall 100.000 EUR aus gemeindlichen Mitteln nicht überschreiten.
- Im Sinne des § 48 Abs. 3 Nummer 2 KV M-V gilt eine Abweichung von den Vorgaben des Stellenplans als geringfügig, wenn sie 5% aller in der Haushaltssatzung für das jeweilige Haushaltsjahr festgesetzten Stellen nicht übersteigt.

## **§ 8 Sperrvermerke**

Gemäß § 8 Abs. 4 GemHVO-Doppik können Aufwendungen und Auszahlungen, die zunächst noch nicht in Anspruch genommen werden sollen, mit einem Sperrvermerk versehen werden. Diese Möglichkeit besteht grundsätzlich für Auszahlungen für Investitionsmaßnahmen, deren Veranschlagungsreife voraussichtlich erst im Laufe des Haushaltsjahres erreicht wird. Die einzelnen Sperrvermerke werden im Haushaltsprogramm am einzelnen Produktkonto hinterlegt und im Vorbericht aufgeführt. Die Aufhebung der Sperre obliegt grundsätzlich der Verwaltung.

### **Nachrichtliche Angaben:**

- |  |                   |
|--|-------------------|
| 1. Zum Ergebnishaushalt  |                   |
| Das Ergebnis zum 31. Dezember des Haushaltsjahres beträgt voraussichtlich                                  | 2.437.113,97 EUR  |
| 2. Zum Finanzhaushalt  |                   |
| Der Saldo der laufenden Ein- und Auszahlungen zum 31. Dezember des Haushaltsjahres beträgt voraussichtlich | 17.623,51 EUR     |
| 3. Zum Eigenkapital  |                   |
| Der Stand des Eigenkapitals zum 31. Dezember des Haushaltsjahres beträgt voraussichtlich                   | 26.732.694,20 EUR |

Mirow, den \_\_\_\_\_ 2026

Siegel

Henry Tesch  
Bürgermeister

## A. Haushalt

Ergebnishaushalt								Erläuterung	
Nr.	Ertrags- und Aufwandsarten (gemäß § 2 Absatz 1 GemHVO-Doppik)		Ergebnisse des Haushalts- vorvorjahres	Ansätze des Haushalts- vorjahres einschließlich Nachträge	Ansatz des Haushalts- jahres	Planungs- daten des Haushalts- folgejahres	Planungs- daten des zweiten Haushalts- folgejahres	Planungs- daten des dritten Haushalts- folgejahres	Konto- nummer
in €									
1			1	2	3	4	5	6	
1	+	Steuern und ähnliche Abgaben	3.058.504,77	3.120.000,00	3.251.300,00	3.551.800,00	3.597.300,00	3.634.700,00	40
2	+	Zuwendungen, allgemeine Umlagen und sonstige Transfererträge	1.967.341,03	2.039.600,00	1.889.800,00	1.888.000,00	1.887.800,00	1.879.000,00	41
3	+	Erträge der sozialen Sicherung	0,00	0,00	0,00	0,00	0,00	0,00	42
4	+	Öffentlich-rechtliche Leistungsentgelte	383.914,01	629.200,00	641.700,00	618.400,00	617.200,00	617.200,00	43
5	+	Privatrechtliche Leistungsentgelte	312.274,86	303.700,00	395.900,00	348.100,00	348.100,00	339.100,00	441, 443, 444, 445, 448 <sup>1</sup>
6	+	Kostenerstattungen und Kostenumlagen	253.564,65	246.400,00	243.400,00	243.400,00	243.400,00	243.400,00	442, 447, 448 <sup>1</sup>
7	+	Andere aktivierte Eigenleistungen	0,00	0,00	0,00	0,00	0,00	0,00	452
8	+	Zinserträge und sonstige Finanzerträge	50.678,48	53.600,00	57.600,00	53.600,00	53.600,00	53.600,00	47
9	+	Sonstige Erträge	968.591,57	1.338.400,00	1.399.200,00	429.300,00	404.300,00	404.300,00	46, 451, 491
10		Summe der Erträge (Summe der Nummern 1 bis 9)	6.994.869,37	7.730.900,00	7.878.900,00	7.132.600,00	7.151.700,00	7.171.300,00	
11	-	Personalaufwendungen	183.002,41	310.500,00	351.300,00	350.100,00	351.600,00	353.000,00	50
12	-	Versorgungsaufwendungen	0,00	0,00	0,00	0,00	0,00	0,00	51
13	-	Aufwendungen für Sach- und Dienstleistungen	1.201.039,00	1.828.500,00	1.784.500,00	1.433.600,00	1.393.600,00	1.393.600,00	52
14	-	Abschreibungen	679.391,83	571.200,00	665.000,00	647.300,00	640.400,00	625.500,00	53
15	-	Zuwendungen, Umlagen und sonstige Transferaufwendungen	3.844.236,03	4.224.400,00	4.135.100,00	4.177.800,00	4.177.300,00	4.176.800,00	54
16	-	Aufwendungen der sozialen Sicherung	0,00	0,00	0,00	0,00	0,00	0,00	55
17	-	Zinsaufwendungen und sonstige Finanzaufwendungen	10.646,27	7.200,00	6.400,00	5.500,00	4.700,00	3.900,00	57
18	-	Sonstige Aufwendungen	947.884,39	291.900,00	352.400,00	255.800,00	255.800,00	255.800,00	56, 591
19		Summe der Aufwendungen (Summe der Nummern 11 bis 18)	6.866.199,93	7.233.700,00	7.294.700,00	6.870.100,00	6.823.400,00	6.808.600,00	
20		Jahresergebnis (Jahresüberschuss/Jahresfehlbetrag) vor Veränderung der Rücklagen (Saldo der Nummern 10 und 19)	128.669,44	497.200,00	584.200,00	262.500,00	328.300,00	362.700,00	
21	-	Einstellung in die Kapitalrücklage	0,00	0,00	0,00	0,00	0,00	0,00	592
22	+	Entnahme aus der Kapitalrücklage	0,00	0,00	0,00	0,00	0,00	0,00	492
23	-	Einstellung in die Rücklage für Belastungen aus dem kommunalen Finanzausgleich	0,00	0,00	0,00	0,00	0,00	0,00	593
24	+	Entnahme aus der Rücklage für Belastungen aus dem kommunalen Finanzausgleich	0,00	0,00	0,00	0,00	0,00	0,00	493
25		Jahresergebnis (Jahresüberschuss/Jahresfehlbetrag, Nummer 20 zuzüglich Nummern 22 und 24 abzüglich Nummern 21 und 23)	128.669,44	497.200,00	584.200,00	262.500,00	328.300,00	362.700,00	
nachrichtlich:									
26	Ergebnisvortrag aus dem Haushaltsvorjahr		1.227.044,53	1.355.713,97	1.852.913,97	2.437.113,97	2.699.613,97	3.027.913,97	
27	Ergebnis (Überschuss/Fehlbetrag) zum 31. Dezember des Haushaltsjahres (Summe der Nummern 25 und 26)		1.355.713,97	1.852.913,97	2.437.113,97	2.699.613,97	3.027.913,97	3.390.613,97	

<sup>1</sup> Die Erträge sind sachgerecht in der Zeile 5 oder 6 auszuweisen.

## A. Haushalt

Finanzhaushalt nach V-IST 2025 zum 31.12.2025									Erläuterung
Nr.	Einzahlungs- und Auszahlungsarten (gemäß § 3 Absatz 1 Satz 1 GemHVO-Doppik)	Ergebnisse des Haushalts- vorjahres	Ansätze des Haushalts- vorjahres einschließlich Nachträge	Ansatz des Haushalts- jahres	Planungs- daten des Haushalts- folgejahres	Planungs- daten des zweiten Haushalts- folgejahres	Planungs- daten des dritten Haushalts- folgejahres	Konto- nummer	
									in €
		1	2	3	4	5	6		
1	+ Steuern und ähnliche Abgaben							60	
		3.035.351,77	3.554.341,12	3.251.300,00	3.551.800,00	3.597.300,00	3.634.700,00		
2	+ Zuwendungen, allgemeine Umlagen und sonstige Transfereinzahlungen							61	
		1.771.169,71	1.782.609,84	1.665.100,00	1.665.100,00	1.665.100,00	1.665.100,00		
3	+ Einzahlungen der sozialen Sicherung							62	
		0,00	0,00	0,00	0,00	0,00	0,00		
4	+ Öffentlich-rechtliche Leistungsentgelte							63	
		413.452,94	586.301,84	618.300,00	595.000,00	593.800,00	593.800,00		
5	+ Privatrechtliche Leistungsentgelte							641, 648 <sup>2</sup>	
		307.170,53	318.124,82	395.600,00	347.800,00	347.800,00	338.800,00		
6	+ Kostenerstattungen und Kostenumlagen							642, 647, 648 <sup>2</sup>	
		256.924,42	258.820,65	243.400,00	243.400,00	243.400,00	243.400,00		
7	+ Zinseinzahlungen und sonstige Finanzeinzahlungen							67	
		51.238,36	60.092,74	57.600,00	53.600,00	53.600,00	53.600,00		
8	+ Sonstige laufende Einzahlungen							651, 66	
		225.369,03	232.320,77	242.200,00	162.300,00	144.400,00	144.300,00		
9	Summe der laufenden Einzahlungen (Summe der Nummern 1 bis 8)	6.060.676,76	6.792.611,78	6.473.500,00	6.619.000,00	6.645.400,00	6.673.700,00		
10	- Personalauszahlungen							70	
		181.664,52	199.058,08	351.000,00	349.800,00	351.300,00	352.700,00		
11	- Versorgungsauszahlungen							71	
		0,00	0,00	0,00	0,00	0,00	0,00		
12	- Auszahlungen für Sach- und Dienstleistungen							72	
		1.251.114,91	1.231.273,01	1.784.500,00	1.433.600,00	1.393.600,00	1.393.600,00		
13	- Zuwendungen, Umlagen und sonstige Transferauszahlungen							74	
		3.850.841,56	4.120.642,84	4.135.100,00	4.177.800,00	4.177.300,00	4.176.800,00		
14	- Auszahlungen der sozialen Sicherung							75	
		0,00	0,00	0,00	0,00	0,00	0,00		
15	- Zinsauszahlungen und sonstige Finanzauszahlungen							77	
		10.519,27	8.112,68	6.400,00	5.500,00	4.700,00	3.900,00		
16	- Sonstige laufende Auszahlungen							76	
		627.547,67	207.201,91	1.192.400,00	494.800,00	550.400,00	586.400,00		
17	Summe der laufenden Auszahlungen (Summe der Nummern 10 bis 16)	5.921.687,93	5.766.288,52	7.469.400,00	6.461.500,00	6.477.300,00	6.513.400,00		
18	Jahresbezogener Saldo der laufenden Ein- und Auszahlungen vor planmäßiger Tilgung (Saldo der Nummern 9 und 17)	138.988,83	1.026.323,26	-995.900,00	157.500,00	168.100,00	160.300,00		
19	+ Einzahlungen aus Investitionszuwendungen							681, 683 <sup>3</sup>	
		1.460.746,35	1.335.992,58	2.134.800,00	1.940.500,00	3.140.500,00	1.393.600,00		
20	+ Einzahlungen aus Beiträgen und ähnlichen Entgelten							682, 683 <sup>3</sup>	
		63.164,23	72.563,67	59.600,00	59.600,00	59.600,00	59.600,00		
21	+ Einzahlungen aus Anlagevermögen							684-686	
		85.018,80	39.501,08	1.150.000,00	260.000,00	260.000,00	260.000,00		
22	+ Einzahlungen aus sonstigen Ausleihungen und Kreditgewährungen							687	
		4.038,50	2.080,33	0,00	0,00	0,00	0,00		
23	+ Sonstige Investitionseinzahlungen							688, 689	
		450.000,00	0,00	850.000,00	249.000,00	304.600,00	340.600,00		
24	Summe der Einzahlungen aus Investitionstätigkeit (Summe der Nummern 19 bis 23)	2.062.967,88	1.450.137,66	4.194.400,00	2.509.100,00	3.764.700,00	2.053.800,00		
25	- Auszahlungen für Anlagevermögen							781,784 - 786	
		3.530.731,04	2.047.440,59	3.868.100,00	3.115.100,00	4.125.400,00	2.856.000,00		
26	- Auszahlungen für sonstige Ausleihungen und Kreditgewährungen							787	
		0,00	0,00	0,00	0,00	0,00	0,00		
27	- Sonstige Investitionsauszahlungen							788, 789	
		0,00	0,00	0,00	0,00	0,00	0,00		
28	Summe der Auszahlungen aus Investitionstätigkeit (Summe der Nummern 25 bis 27)	3.530.731,04	2.047.440,59	3.868.100,00	3.115.100,00	4.125.400,00	2.856.000,00		
29	Saldo der Ein- und Auszahlungen aus Investitionstätigkeit (Saldo der Nummern 24 und 28)	-1.467.763,16	-597.302,93	326.300,00	-606.000,00	-360.700,00	-802.200,00		
30	Finanzmittelüberschuss/Finanzmittelfehlbetrag (Summe der Nummern 18 und 29)	-1.328.774,33	429.020,33	-669.600,00	-448.500,00	-192.600,00	-641.900,00		
31	+ Einzahlungen aus der Aufnahme von Krediten für Investitionen und Investitionsförderungsmaßnahmen							691 + 692	
		0,00	0,00	0,00	550.000,00	360.000,00	800.000,00		
32	- Auszahlungen für planmäßige Tilgung von Krediten für Investitionen und Investitionsförderungsmaßnahmen							791 + 792 <sup>4</sup>	
		171.870,88	172.797,32	174.000,00	174.800,00	168.100,00	160.500,00		
33	- Sonstige Auszahlungen zur Tilgung von Krediten für Investitionen und Investitionsförderungsmaßnahmen							791 + 792 <sup>4</sup>	
		0,00	0,00	0,00	0,00	0,00	0,00		
34	Saldo der Ein- und Auszahlungen aus Krediten für Investitionen und Investitionsförderungsmaßnahmen (Nummer 31 abzüglich Nummern 32 und 33)	-171.870,88	-172.797,32	-174.000,00	375.200,00	191.900,00	639.500,00		
35	Saldo der durchlaufenden Gelder und ungeklärten Zahlungsvorgänge	-176.644,03	-5.257,29	0,00	0,00	0,00	0,00	699 ./ 799	
36	Veränderung der liquiden Mittel und der Kassenkredite (Summe der Nummern 30, 34 und 35)	-1.677.289,24	250.965,72	-843.600,00	-73.300,00	-700,00	-2.400,00		
37	Jahresbezogener Saldo der laufenden Ein- und Auszahlungen (Saldo der Nummern 18 und 32)	-32.882,05	853.525,94	-1.169.900,00	-17.300,00	0,00	-200,00		
nachrichtlich:									
38	Saldo der laufenden Ein- und Auszahlungen zum 31. Dezember des Haushaltsvorjahres	366.879,62	333.997,57	1.187.523,51	17.623,51	323,51	323,51		
39	Saldo der laufenden Ein- und Auszahlungen zum 31. Dezember des Haushaltsjahres (Summe der Nummern 37 und 38)	333.997,57	1.187.523,51	17.623,51	323,51	323,51	123,51		
darunter:									
	Zuführung gemäß § 12 Nr. 6 zum laufenden Bereich	0,00	0,00	0,00	0,00	0,00	0,00		
	Zuführung zum investiven Bereich aus einem positiven Saldo der laufenden Ein- und Auszahlungen zum 31. Dezember des Haushaltsjahres [Einzahlung in Nummer 23 (Sonstige Investitionseinzahlungen) und Auszahlung in Nummer 16 (Sonstige laufende Auszahlungen) enthalten]	450.000,00	0,00	850.000,00	249.000,00	304.600,00	340.600,00		
	Zuführung zur Deckung eines negativen Saldos der laufenden Ein- und Auszahlungen zum 31. Dezember des Haushaltsjahres aus dem investiven Bereich [Einzahlung in Nummer 8 (Sonstige laufende Einzahlungen) und Auszahlung in Nummer 27 (Sonstige Investitionsauszahlungen) enthalten]	0,00	0,00	0,00	0,00	0,00	0,00		

<sup>1</sup> Amtsangehörige Gemeinden, haben anstelle des Satzes 1 Nummer 36 die Veränderung der Forderungen und der Verbindlichkeiten aus Krediten zur Sicherung der Zahlungsfähigkeit gegenüber dem Amt der der geschäftsführenden Gemeinde auszuweisen.

Ämter und geschäftsführende Gemeinden sowie amtsfreie Gemeinden, die Verwaltungsbehörde einer Verwaltungsgemeinschaft sind, haben bei dem Posten nach Satz 1 Nummer 36 nur den auf ihren Haushalt entfallenden Anteil an den Krediten zur Sicherung der Zahlungsfähigkeit und den liquiden Mitteln auszuweisen.

<sup>2</sup> Die Einzahlungen sind sachgerecht in der Zeile 5 oder 6 auszuweisen.

<sup>3</sup> Die Einzahlungen sind sachgerecht in der Zeile 19 oder 20 auszuweisen.

<sup>4</sup> Die Auszahlungen sind sachgerecht in der Zeile 32 oder 33 auszuweisen.



## A. Haushalt

Übersicht über Erträge und Aufwendungen zum Ergebnishaushalt									Erläuterung
Nr.	Ertrags- und Aufwandsarten (gemäß § 2 Absatz 1 GemHVO-Doppik)		Ergebnisse des Haushalts- vorjahres	Ansätze des Haushalts- vorjahres einschließlich Nachträge	Ansatz des Haushalts- jahres	Planungs- daten des Haushalts- folgejahres	Planungs- daten des zweiten Haushalts- folgejahres	Planungs- daten des dritten Haushalts- folgejahres	Kontonummer
			in €						
			1	2	3	4	5	6	
1		+Steuern und ähnliche Abgaben	3.058.504,77	3.120.000,00	3.251.300,00	3.551.800,00	3.597.300,00	3.634.700,00	40
		darunter:							
	1.1	Grundsteuer A	36.952,32	78.700,00	84.200,00	96.200,00	96.200,00	96.200,00	(4011)
	1.2	Grundsteuer B	484.737,08	534.300,00	534.300,00	621.000,00	621.000,00	621.000,00	(4012)
	1.3	Gewerbsteuer	973.392,78	960.000,00	960.000,00	1.129.000,00	1.129.000,00	1.129.000,00	(4013)
	1.4	Gemeindeanteil an der Einkommensteuer	1.136.690,71	1.185.800,00	1.272.800,00	1.298.300,00	1.323.700,00	1.387.400,00	(4021)
	1.5	Gemeindeanteil an der Umsatzsteuer	147.787,56	150.100,00	182.900,00	190.200,00	210.300,00	184.000,00	(4022)
	1.6	Sonstige Gemeindesteuern	278.804,74	211.000,00	217.000,00	217.000,00	217.000,00	217.000,00	(403)
	1.7	Ausgleichsleistungen vom Land	0,00	0,00	0,00	0,00	0,00	0,00	(4052)
	1.8	Leistungen des Landes aus der Umsetzung des 4. Gesetzes für moderne Dienstleistungen am Arbeitsmarkt	0,00	0,00	0,00	0,00	0,00	0,00	(40541)
2		+Zuwendungen, allgemeine Umlagen und sonstige Transfererträge	1.967.341,03	2.039.600,00	1.889.800,00	1.888.000,00	1.887.800,00	1.879.000,00	41
		darunter:							
	2.1	Schlüsselzuweisungen	1.753.275,40	1.779.500,00	1.662.100,00	1.662.100,00	1.662.100,00	1.662.100,00	(411)
	2.2	Bedarfszuweisungen	0,00	0,00	0,00	0,00	0,00	0,00	(412)
	2.3	Sonstige allgemeine Zuweisungen	0,00	0,00	0,00	0,00	0,00	0,00	(413)
	2.4	Zuweisungen und Zuschüsse für laufende Zwecke	17.894,31	78.000,00	3.000,00	3.000,00	3.000,00	3.000,00	(414)
	2.5	Allgemeine Umlagen vom Land	0,00	0,00	0,00	0,00	0,00	0,00	(4161)
	2.6	Allgemeine Umlagen von Gemeinden und Gemeindeverbänden	0,00	0,00	0,00	0,00	0,00	0,00	(4162)
	2.7	Erträge aus der Auflösung von Sonderposten	196.171,32	182.100,00	224.700,00	222.900,00	222.700,00	213.900,00	(415)
3		+Erträge der sozialen Sicherung	0,00	0,00	0,00	0,00	0,00	0,00	42
		darunter:							
	3.1	Ersatz von sozialen Leistungen außerhalb von Einrichtungen	0,00	0,00	0,00	0,00	0,00	0,00	(421)
	3.2	Ersatz von sozialen Leistungen in Einrichtungen	0,00	0,00	0,00	0,00	0,00	0,00	(422)
	3.3	Kostenbeteiligung und -erstattung im Bereich des SGB XII und anderer sozialer Leistungen	0,00	0,00	0,00	0,00	0,00	0,00	(423)
	3.4	Kostenbeteiligung und -erstattung im Bereich des SGB VIII und anderer Jugendhilfe	0,00	0,00	0,00	0,00	0,00	0,00	(424)
	3.5	Kostenerstattungen von anderen Sozialhilfeträgern	0,00	0,00	0,00	0,00	0,00	0,00	(425)
	3.6	Aufgabenbezogene Leistungsbeteiligung nach dem SGB II	0,00	0,00	0,00	0,00	0,00	0,00	(426)
	3.7	Zuweisungen und Zuschüsse für laufende Zwecke im Bereich der sozialen Sicherung	0,00	0,00	0,00	0,00	0,00	0,00	(427)
4		+ Öffentlich-rechtliche Leistungsentgelte	383.914,01	629.200,00	641.700,00	618.400,00	617.200,00	617.200,00	43
		darunter:							
	4.1	Verwaltungsgebühren einschließlich Erstattung von Auslagen	0,00	44.600,00	49.300,00	26.000,00	26.000,00	26.000,00	(431)
	4.2	Benutzungsgebühren, Beiträge (soweit diese nicht in einem Sonderposten zu erfassen sind) und ähnliche Entgelte,	95.637,86	114.600,00	129.900,00	129.900,00	129.900,00	129.900,00	(432)
	4.3	Erträge aus der Auflösung von Sonderposten für Beiträge und ähnliche Entgelte	16.036,54	23.500,00	16.000,00	16.000,00	14.800,00	14.800,00	(437)
5		+Privatrechtliche Leistungsentgelte	312.274,86	303.700,00	395.900,00	348.100,00	348.100,00	339.100,00	441, 443, 444, 445, 448 <sup>1</sup>
		darunter:							
	5.1	Privatrechtliche Leistungsentgelte	311.933,17	303.400,00	395.600,00	347.800,00	347.800,00	338.800,00	(441)
	5.2	Erträge aus der Auflösung von Sonderposten für Baukostenzuschüsse und ähnliche Entgelte	341,69	300,00	300,00	300,00	300,00	300,00	(443)
6		+Kostenerstattungen und Kostenumlagen	253.564,65	246.400,00	243.400,00	243.400,00	243.400,00	243.400,00	442, 447, 448 <sup>1</sup>
7		+Andere aktivierte Eigenleistungen	0,00	0,00	0,00	0,00	0,00	0,00	452
8		+Zinserträge und sonstige Finanzerträge	50.678,48	53.600,00	57.600,00	53.600,00	53.600,00	53.600,00	47
		darunter:							
	8.1	Zinserträge	0,00	0,00	0,00	0,00	0,00	0,00	(471, 472, 479 <sup>2</sup> )
	8.2	Sonstige Finanzerträge	50.678,48	53.600,00	57.600,00	53.600,00	53.600,00	53.600,00	(473 - 479 <sup>2</sup> )
9		+Sonstige Erträge	968.591,57	1.338.400,00	1.399.200,00	429.300,00	404.300,00	404.300,00	451, 46, 491
		darunter:							
	9.1	Erträge aus der Veräußerung von Vermögensgegenständen des Anlagevermögens und des Umlaufvermögens	88.151,80	1.142.800,00	1.150.000,00	260.000,00	260.000,00	260.000,00	(461)
	9.2	Erträge aus der Auflösung von Wertberichtigungen, Sonderposten und Rückstellungen	615.563,77	7.000,00	7.000,00	7.000,00	7.000,00	7.000,00	(4661)
	9.3	Erhöhung oder Verminderung des Bestandes an fertigen und unfertigen Erzeugnissen (Saldo)	0,00	0,00	0,00	0,00	0,00	0,00	451
10		Summe der Erträge (Summe der Nummern 1 bis 9)	6.994.869,37	7.730.900,00	7.878.900,00	7.132.600,00	7.151.700,00	7.171.300,00	

## A. Haushalt

Übersicht über Erträge und Aufwendungen zum Ergebnishaushalt									Erläuterung
Nr.	Ertrags- und Aufwandsarten (gemäß § 2 Absatz 1 GemHVO-Doppik)		Ergebnisse des Haushalts vorvorjahres	Ansätze des Haushalts- vorjahres einschließlich Nachträge	Ansatz des Haushalts- jahres	Planungs- daten des Haushalts- folgejahres	Planungs- daten des zweiten Haushalts- folgejahres	Planungs- daten des dritten Haushalts- folgejahres	Konto- nummer
in €									
1	2	3	4	5	6				
11	-	Personalaufwendungen	183.002,41	310.500,00	351.300,00	350.100,00	351.600,00	353.000,00	50
		darunter:							
	11.1	Zuführungen zu Pensionsrückstellungen u.ä. Verpflichtungen	0,00	0,00	0,00	0,00	0,00	0,00	(507)
12	-	Versorgungsaufwendungen	0,00	0,00	0,00	0,00	0,00	0,00	51
13	-	Aufwendungen für Sach- und Dienstleistungen	1.201.039,00	1.828.500,00	1.784.500,00	1.433.600,00	1.393.600,00	1.393.600,00	52
		darunter:							
	13.1	Aufwendungen für Energie, Wasser, Abwasser und Abfall	168.269,12	232.300,00	184.800,00	188.800,00	188.800,00	188.800,00	(522)
	13.2	Aufwendungen für Unterhaltung und Bewirtschaftung	529.611,45	963.700,00	971.400,00	616.700,00	576.700,00	576.700,00	(523)
14	-	Abschreibungen	679.391,83	571.200,00	665.000,00	647.300,00	640.400,00	625.500,00	53
15	-	Zuwendungen, Umlagen und sonstige Transferaufwendungen	3.844.236,03	4.224.400,00	4.135.100,00	4.177.800,00	4.177.300,00	4.176.800,00	54
		darunter:							
	15.1	Zuweisungen und Zuschüsse für laufende Zwecke	827.641,48	1.037.200,00	1.030.400,00	1.073.600,00	1.073.600,00	1.073.600,00	(541)
	15.2	Schuldendiensthilfen	0,00	0,00	0,00	0,00	0,00	0,00	(542)
	15.3	Gewerbesteuerumlage	96.006,75	98.900,00	98.900,00	98.900,00	98.900,00	98.900,00	(5431)
	15.4	Allgemeine Umlagen an das Land	0,00	0,00	0,00	0,00	0,00	0,00	(5441)
	15.5	Allgemeine Umlagen an Landkreise	1.977.192,19	2.022.300,00	1.951.000,00	1.951.000,00	1.951.000,00	1.951.000,00	(54421)
	15.6	Allgemeine Umlagen an das Amt	937.404,91	1.059.500,00	1.048.800,00	1.048.800,00	1.048.800,00	1.048.800,00	(54422)
	15.7	Allgemeine Umlagen an Zweckverbände	0,00	0,00	0,00	0,00	0,00	0,00	(5443)
	15.8	Allgemeine Umlagen an Sonstige	5.991,00	6.500,00	6.000,00	5.500,00	5.000,00	4.500,00	(5449)
16	-	Aufwendungen der sozialen Sicherung	0,00	0,00	0,00	0,00	0,00	0,00	55
		darunter:							
	16.1	Leistungen nach SGB II	0,00	0,00	0,00	0,00	0,00	0,00	(551)
	16.2	Kostenbeteiligungen und -erstattungen nach SGB II	0,00	0,00	0,00	0,00	0,00	0,00	(552)
	16.3	Leistungen nach SGB XII	0,00	0,00	0,00	0,00	0,00	0,00	(553)
	16.4	Kostenbeteiligungen und -erstattungen nach SGB XII	0,00	0,00	0,00	0,00	0,00	0,00	(554)
	16.5	Leistungen nach SGB VIII	0,00	0,00	0,00	0,00	0,00	0,00	(555)
	16.6	Kostenbeteiligungen und -erstattungen nach SGB VIII	0,00	0,00	0,00	0,00	0,00	0,00	(556)
	16.7	Sonstige soziale Leistungen	0,00	0,00	0,00	0,00	0,00	0,00	(557)
	16.8	Kostenbeteiligungen und -erstattungen für sonstige soziale Leistungen	0,00	0,00	0,00	0,00	0,00	0,00	(558)
	16.9	Zuweisungen und Zuschüsse für laufende Zwecke des Bereichs soziale Sicherung	0,00	0,00	0,00	0,00	0,00	0,00	(559)
17	-	Zinsaufwendungen und sonstige Finanzaufwendungen	10.646,27	7.200,00	6.400,00	5.500,00	4.700,00	3.900,00	57
		darunter:							
	17.1	Zinsaufwendungen	10.646,27	7.200,00	6.400,00	5.500,00	4.700,00	3.900,00	(571-579 <sup>1</sup> )
	17.2	Sonstige Finanzaufwendungen	0,00	0,00	0,00	0,00	0,00	0,00	(571-579 <sup>2</sup> )
18	-	Sonstige Aufwendungen	947.884,39	291.900,00	352.400,00	255.800,00	255.800,00	255.800,00	56, 591
19		Summe der Aufwendungen (Summe der Nummern 11 bis 18)	6.866.199,93	7.233.700,00	7.294.700,00	6.870.100,00	6.823.400,00	6.808.600,00	
20		Jahresergebnis (Jahresüberschuss/Jahresfehlbetrag) vor Veränderung der Rücklagen (Saldo der Nummern 10 und 19)	128.669,44	497.200,00	584.200,00	262.500,00	328.300,00	362.700,00	
21	-	Einstellung in die Kapitalrücklage	0,00	0,00	0,00	0,00	0,00	0,00	592
22	+	Entnahme aus der Kapitalrücklage	0,00	0,00	0,00	0,00	0,00	0,00	492
		darunter:							
	22.1	Entnahme aus der zweckgebundenen Kapitalrücklage aus investiv gebundenen Zuweisungen	0,00	0,00	0,00	0,00	0,00	0,00	(4922)
23	-	Einstellung in die Rücklage für Belastungen aus dem kommunalen Finanzausgleich	0,00	0,00	0,00	0,00	0,00	0,00	593
24	+	Entnahme aus der Rücklage für Belastungen aus dem kommunalen Finanzausgleich	0,00	0,00	0,00	0,00	0,00	0,00	493
25		Jahresergebnis (Jahresüberschuss/Jahresfehlbetrag, Nummer 20 zuzüglich Nummern 22 und 24 abzüglich Nummern 21 und 23)	128.669,44	497.200,00	584.200,00	262.500,00	328.300,00	362.700,00	
nachrichtlich:									
26		Ergebnisvortrag aus dem Haushaltsvorjahr	1.227.044,53	1.355.713,97	1.852.913,97	2.437.113,97	2.699.613,97	3.027.913,97	
27		Ergebnis (Überschuss/Fehlbetrag) zum 31. Dezember des Haushaltsjahres (Summe der Nummern 25 und 26)	1.355.713,97	1.852.913,97	2.437.113,97	2.699.613,97	3.027.913,97	3.390.613,97	

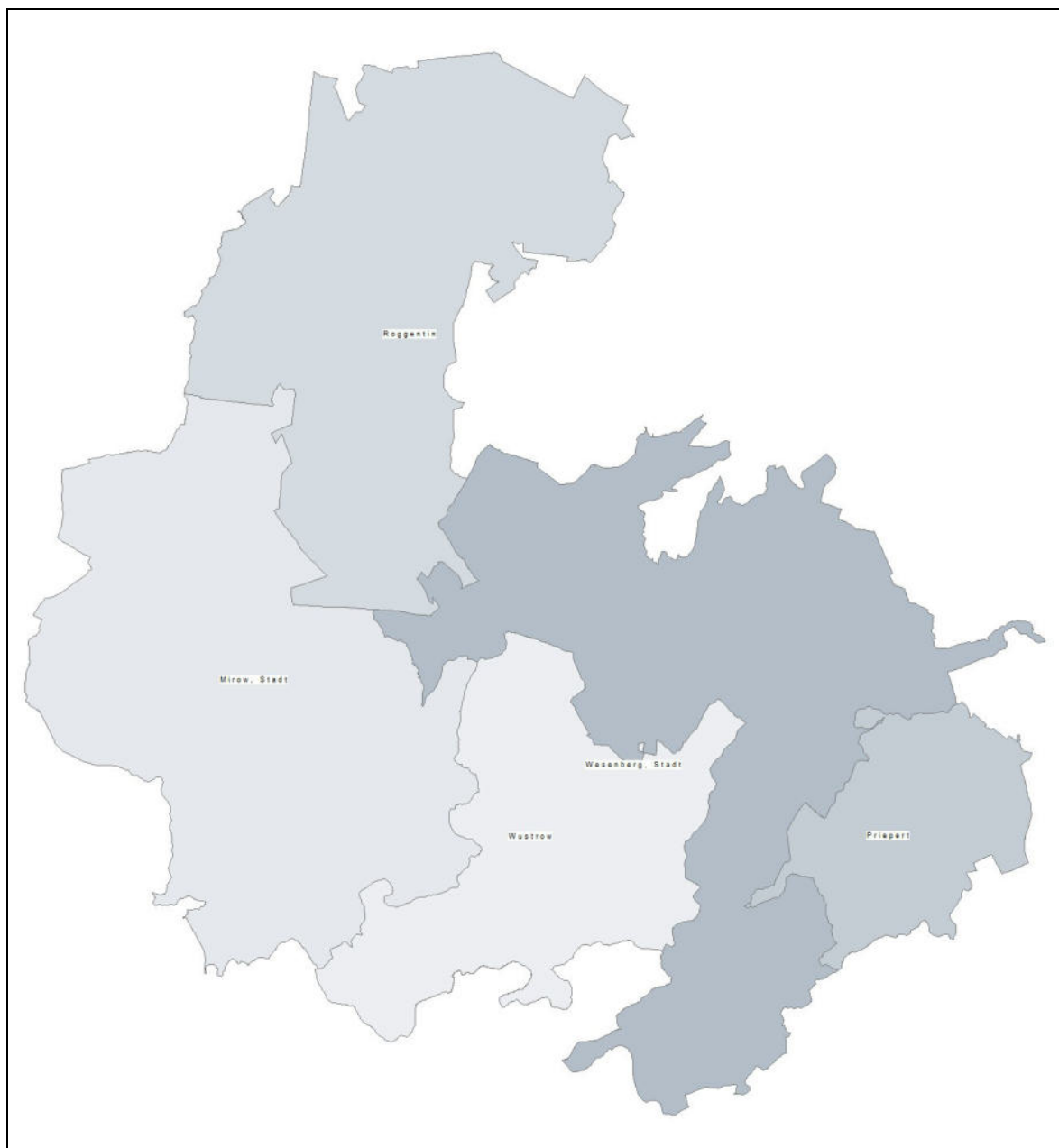
<sup>1</sup> Die Erträge sind sachgerecht in der Zeile 5 oder 6 auszuweisen.<sup>2</sup> Die Erträge sind sachgerecht in der Zeile 8.1 oder 8.2 auszuweisen.<sup>3</sup> Die Aufwendungen sind sachgerecht in der Zeile 17.1 oder 17.2 auszuweisen.

## 1. Allgemeine Angaben zur Stadt

### 1.1 Größe des Stadtgebietes, wirtschaftliche Struktur

Die Stadt Mirow liegt im westlichen Teil des Amtes Mecklenburgische Kleinseenplatte. Sie grenzt im Süden an das Bundesland Brandenburg, im Norden und Nordosten an die Gemeinde Kratzburg und die Gemeinde Use-  
rin vom Amt Neustrelitz Land, im Osten und Südosten an die Stadt Wesenberg und die Gemeinde Wustrow und  
im Südwesten, Westen und Nordwesten an die Gemeinden Schwarz, Lärz und Rechlin vom Amt Röbel - Müritz.  
Mit einer Fläche von 156,41 qkm und 3.711 Einwohner (Stand per 31.12.2024) hat die Stadt Mirow eine Bevöl-  
kerungsdichte von 23,72 Einwohnern je qkm. Zu der Stadt Mirow zählen die Ortsteile Babke, Blankenförde,  
Diemitz, Fleeth, Granzow, Leussow, Mirow, Peetsch, Qualzow, Roggentin, Schillersdorf und Starsow. Die Ver-  
waltung der Stadt erfolgt über das Amt Mecklenburgische Kleinseenplatte mit Sitz in Mirow.

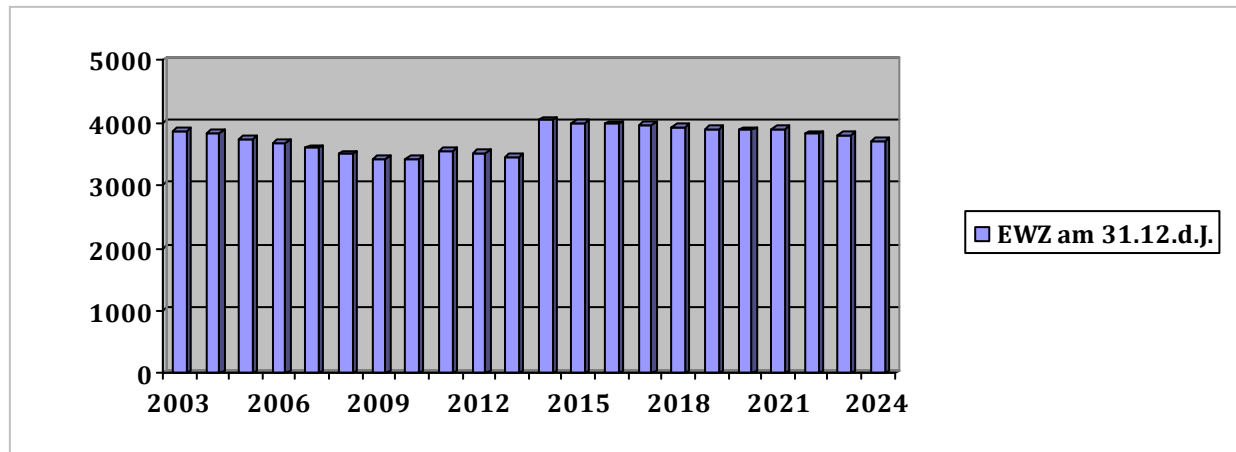
Die Stadt Mirow ist überwiegend touristisch und landwirtschaftlich geprägter Raum, wobei der regionale Tou-  
rismus als Wirtschaftsfaktor von wachsender Bedeutung ist. Dazu bietet die Stadt Mirow sehr gute natürliche  
Voraussetzungen. Die Ansiedlung von weiteren Gewerbebetrieben wird zwar angestrebt ist jedoch schwer  
umsetzbar.



## 1.2 Entwicklung der Einwohnerzahl (Stand 31.12 des Jahres)

Die Stadt Mirow hatte zum 31.12.2024 3.711 Einwohner.

Jahr	2015	2016	2017	2018	2019	2020	2021	2022	2023	2024
Einwohner	3.988	3.978	3.955	3.933	3.891	3.883	3.890	3.817	3.803	3.711
Veränderung Entw. zum	-53	-10	-23	-22	-42	-8	7	-73	-14	-92
Vorjahr in %	-1,31%	-0,25%	-0,58%	-0,56%	-1,07%	-0,21%	0,18%	-1,88%	-0,37%	-2,42%



## 1.3 Rahmenbedingungen im Planungszeitraum

Im Planungszeitraum sind Planansätze durch die auf Erfahrungswerten beruhenden, zur Aufgabenerfüllung erforderlichen Aufwendungen gekennzeichnet. Sorgsamer Umgang mit den Vermögenswerten und eine sparsame, an dem zwingend notwendigen Umfang zur Aufrechterhaltung der Funktionsfähigkeit der städtischen Einrichtungen und der soliden Erfüllung der Aufgaben des eigenen Wirkungskreises der Stadt orientierte Mittelbewirtschaftung waren bisher Grundlage der Haushaltsplanung und sind es auch für den kommenden Planungszeitraum. Die geringe Steuerkraft der Stadt aufgrund der Wirtschaftsstruktur erfordert die Konzentration auf Aufgabenschwerpunkte. Für einige kommunale Aufgaben verfügt die Stadt über keinerlei Ermessensspielraum. Die Stadt hat umfangreiche Aufwendungen und Auszahlungen für den Schullastenausgleich und die Kinderbetreuung zu leisten (ohne Einflussmöglichkeit). Die zu zahlenden Beträge sind gesetzlich geregelt und werden allein durch das Land Mecklenburg-Vorpommern festgelegt. Auch für die Hauptaufwands- und Auszahlungspositionen des Haushalts – die Kreis- und Amtsumlage besteht kaum Einflussmöglichkeit.

Bei den künftigen Investitionen konzentriert sich die Stadt im Planungszeitraum fast ausschließlich auf förderfähige Vorhaben. Realisierung sind aufgrund der Finanzlage zwingend an die Förderbewilligung gekoppelt. Ausnahmen bilden u.a. Planungskosten für den Bau des Gehwegs Retzower Straße, der Straßenbau Mühlendamm sowie für weitere Maßnahmen im Infrastrukturbereich. Weiterhin soll die grundhafte Veränderung auf den Friedhöfen der Stadt weiter vorgenommen werden. Außerdem sind Investitionen für die Herstellung und Sanierung von mehreren Löschwasserentnahmestellen, für die Planung der Themenspielflächen in Mirow & Ortsteilen, für die Komplettsanierung des Anlegestegs im Ortsteil Diemitz, für die Anschaffung von Geräten und Ausstattung für die Kommunalarbeiter, für die Anschaffung von Betriebs- und Geschäftsausstattungen, für die Sanierung der Regenentwässerung, für den Ausbau der sonstigen touristischen Infrastruktur, für die weitere Sanierung der Dächer, Tore und Heizung am „Regiehof Am Weinberg“, für die Umrüstung der Abgassauganlage der Freiwilligen Feuerwehr Mirow, für die Planungskosten zur Neubau eines Nebengebäudes für die Feuerwehr Mirow, für den Bau der Einfriedung und einer Klärgrube der Kita Roggentin, für die Teilsanierung des Badesteges im OT Peetsch, für den Wegebau der Garagenkomplexe, für die Herrichtung eines Parkplatzes im OT Schillersdorf, für die Sanierung von Fahrgastunterständen, für den Zuschuss zur Sanierung der Sportanlage und für das Schulbauprogramm sowie für den Neubau der öffentlichen Toiletten am Bahnhof, geplant.

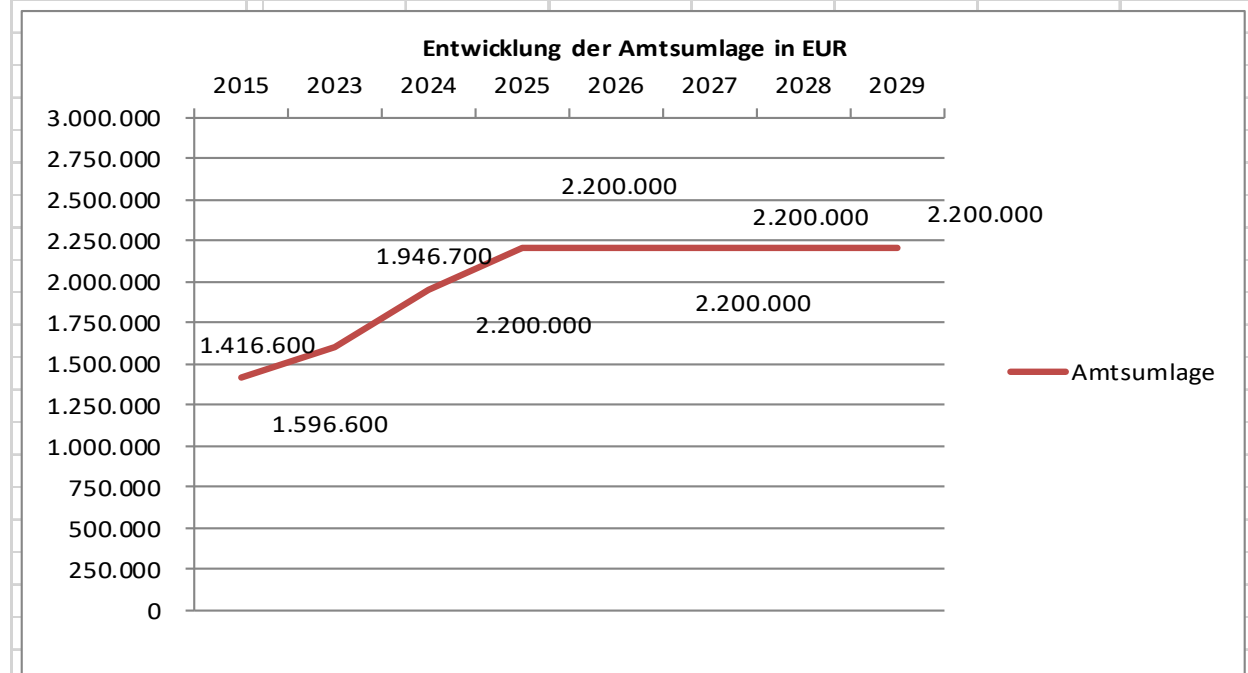
### 1.3.1 Berechnung der allgemeinen Umlagen aus den Umlagegrundlagen

#### Allgemeine Umlagen in EUR

Gemeinde	Steuerkraft- meßzahl 2024	100 % der Schlüsselzu- weisung 2026	Umlage- grundlage Amt	Umlage- grundlage Kreis	Amtsumlage 23,273 %	Kreisumlage 43,294%
Mirow	2.844.203,48	1.662.116,21	4.506.319,69	4.506.319,69	1.048.753,55	1.950.966,05
Priepert	206.334,01	164.223,52	370.557,53	370.557,53	86.239,67	160.429,18
Wesenberg	2.432.963,74	1.209.745,37	3.642.709,11	3.642.709,11	847.765,89	1.577.074,48
Wustrow	320.772,46	612.675,53	933.447,99	933.447,99	217.240,89	404.126,97
ges. Amtsbereich:	5.804.273,69	3.648.760,63	9.453.034,32	9.453.034,32	2.200.000,00	4.092.596,68
notwendige Amtsumlage:					2.200.000,00	

#### Entwicklung der Amtsumlage 2023 – 2029 in EUR

Jahr	2023	2024	2025	2026	2027	2028	2029
Amtsumlage	1.596.600	1.946.700	2.200.000	2.200.000	2.200.000	2.200.000	2.200.000
Entw. zum VJ	0	350.100	253.300	0	0	0	0
Entw. zum VJ %	0,000	21,928	13,012	0,000	0,000	0,000	0,000
durchschnittl. Amtsumlage 2024-2026:	2.115.567						



### 1.4 Entwicklung der Schülerzahlen und Umlagen

In den Aufwendungen für Sach- und Dienstleistungen enthalten sind die Kosten für die an andere Träger zu zahlende Schulumlage für schulpflichtige Kinder der Gemeinde. Dass diese einen großen Einfluss auf die gemeindliche Finanzlage haben, wir in folgender Übersicht erkennbar:

Jahr	Anzahl der Grundschüler	Anzahl der Regionalschüler	Summe	Veränderung zum Vorjahr	Umlage in EUR	Veränderung in EUR
2012	98	83	181		173.761,00	
2013	79	92	171	-10	188.950,41	15.189,41
2014	72	102	174	3	214.588,12	25.637,71
2015	106	115	221	47	323.380,27	108.792,15
2016	105	92	197	-24	286.619,02	-36.761,25
2017	116	92	208	11	295.910,19	9.291,17
2018	125	95	220	12	316.263,06	20.352,87
2019	124	98	222	2	324.234,00	7.970,94
2020	137	98	235	13	331.195,21	6.961,21
2021	127	112	239	4	297.929,62	-33.265,59
2022	128	115	243	4	300.274,75	2.345,13
2023	136	132	268	25	376.326,59	76.051,84
2024	138	147	285	17	472.795,70	96.469,11
2025	130	157	287	2	596.100,00	123.304,30
2026	133	154	287	0	592.300,00	-3.800,00
		<b>Ø 2024 - 2026:</b>	<b>286,333</b>		<b>553.731,90</b>	

Damit liegen die Schülerzahlen seit 2024 durchschnittlich bei ca. 286 Schülern pro Jahr bei einem durchschnittlichen Schullastenausgleich in den letzten 3 Jahren in Höhe von 553.731,90 EUR.

#### 1.5 Anzahl der betreuten Kinder in Kindertageseinrichtungen und Tagespflege

Zuweisungen zahlt die Gemeinde nach dem Kindertagesförderungsgesetz (KiföG M-V) als Wohnsitzgemeinde für die Unterbringung der Kinder.

Jahr	Anzahl der Kinder je Betreuungsart			Summe	Veränderung zum Vorjahr	Umlage in EUR	Veränderung in EUR
	Krippe	Kindergarten	Hort				
2013				186		278.386,81	47.720,58
2014				184	-2	276.156,65	-2.230,16
2015				227	43	340.644,46	64.487,81
2016				237	10	343.288,71	2.644,25
2017				245	8	344.674,97	1.386,26
2018				245	0	328.305,26	-16.369,71
2019				251	6	337.259,83	8.954,57
2020				253	2	445.367,48	108.107,65
2021				246	-7	467.285,98	21.918,50
2022				255	9	505.152,84	37.866,86
2023				256	1	534.959,00	29.806,16
2024				247	-9	549.652,50	14.693,50
2025				247	0	571.000,00	21.347,50
2026				231	-16	607.900,00	36.900,00
			<b>Ø 2024 - 2026:</b>	<b>241,67</b>		<b>576.184,17</b>	

Damit liegt die Anzahl der zu betreuenden Kinder in Kindertageseinrichtungen und Tagespflege seit dem Jahr 2024 bei durchschnittlich ca. 241 Kindern pro Jahr bei einer durchschnittlichen Umlage in den letzten 3 Jahren in Höhe von 576.184,17 EUR.

## 2. Überblick über die Entwicklung der Haushaltswirtschaft

### 2.1 Darstellung des Haushaltsausgleichs

#### 2.1.1 Haushaltsausgleich des Ergebnishaushaltes und Entwicklung des Jahresergebnisses im Finanzplanungszeitraum

Gemäß § 16 Absatz 1 Nummer 1 GemHVO-Doppik ist der Haushalt in der Planung ausgeglichen, wenn der Ergebnishaushalt unter Berücksichtigung von noch nicht ausgeglichenen Fehlbeträgen und vorgetragenen Jahresüberschüssen aus Haushaltsvorjahren gemäß § 2 Absatz 1 Nummer 27 keinen Fehlbetrag ausweist.

Der Ergebnishaushalt weist mit dem Haushaltsplan 2026 einen Jahresüberschuss in Höhe von 584.200 EUR vor Veränderung der Rücklagen aus. Die Stadt plant keine Entnahme aus der zweckgebundenen Kapitalrücklage und somit verbleibt der Jahresüberschuss nach Veränderung der Rücklagen auf 584.200 EUR. Die Stadt weist zu Beginn des Jahres 2026 einen positiven Ergebnisvortrag in Höhe von 1.852.900 EUR aus. Somit ist der Ausgleich des Ergebnishaushaltes entsprechend § 16 Abs. 1 Nummer 1 GemHVO-Doppik für das Haushaltsjahr 2026 gegeben.

Zum Ende des Finanzplanungszeitraumes wird ebenfalls ein ausgeglichener Ergebnishaushalt erwartet, da ab dem Haushaltsjahr 2027 des Finanzplanungszeitraumes kein negatives Jahresergebnis ausgewiesen wird und der Ergebnishaushalt unter Berücksichtigung von noch nicht ausgeglichenen Fehlbeträgen und vorgetragenen Jahresüberschüssen aus Haushaltsvorjahren mindestens ausgeglichen ist.

Lfd. Nr.		Jahr	Jahresergebnis nach Veränderung der RL	Jahresergebnis je Einwohner
		in EUR		
		1	2	3
1.	Aus Haushaltsvorjahren vorzutragende Beträge			
1.1	Weitere Haushaltsvorträge in Summe	2020	780.757,38	201,07
1.2	5. Haushaltsvorjahr (Ergebnis)	2021	339.432,18	87,26
1.3	4. Haushaltsvorjahr (Ergebnis)	2022	196.074,28	51,37
1.4	3. Haushaltsvorjahr (Ergebnis)	2023	-89.219,31	-23,46
1.5	2. Haushaltsvorjahr (vorl. Ergebnis)	2024	128.669,44	34,67
1.6	1. Haushaltsvorjahr (Plan)	2025	497.200,00	133,98
2.	Ansatz des Haushaltsjahres	2026	584.200,00	157,42
3.	Summe / Saldo zum Ende des Haushaltsjahres	2026	2.437.113,97	656,73
4.	Ansätze des Haushaltsfolgejahre			
4.1	1. Haushaltsfolgejahr	2027	262.500,00	70,74
4.2	2. Haushaltsfolgejahr	2028	328.300,00	88,47
4.3	3. Haushaltsfolgejahr	2029	362.700,00	97,74
5.	Summe / Saldo zum Ende des Finanzplanungs- zeitraumes	2029	3.390.613,97	913,67

#### 2.1.2 Haushaltsausgleich des Finanzhaushaltes und Darstellung der Zusammensetzung und Entwicklung des Saldos der liquiden Mittel und der Kredite zur Sicherung der Zahlungsfähigkeit im Finanzplanungszeitraum

Gemäß § 16 Absatz 1 Nummer 2 GemHVO-Doppik ist der Haushalt in der Planung ausgeglichen, wenn der Finanzhaushalt kein negativer Saldo der laufenden Ein- und Auszahlungen gemäß § 3 Absatz 1 Satz 1 Nummer 39 besteht.

Im Haushaltsjahr ist der Haushaltsausgleich im Finanzhaushalt gemäß § 16 Absatz 1 Nummer 2 GemHVO-Doppik gegeben, da im Finanzhaushalt unter Berücksichtigung von Vorträgen aus Haushaltsvorjahren kein negativer Saldo der ordentlichen und außerordentlichen Ein- und Auszahlungen sowie der planmäßigen Tilgungen ausgewiesen wird bzw. kein negativer Saldo der laufenden Ein- und Auszahlungen gemäß § 3 Absatz 1 Satz 1 Nummer 39 besteht.

Der Finanzhaushalt weist mit dem Haushaltsplan 2026 einen Jahresbezogenen Saldo der laufenden Ein- und Auszahlungen in Höhe von – 1.169.900,00 EUR aus.

Für das Planjahr 2026 wurden Auszahlungen für Tilgungen von Krediten für Investitionen und Investitionsfördermaßnahmen in Höhe von 174.000 EUR veranschlagt. Der Saldo gemäß § 3 Abs. 1 Ziffer 18 GemHVO-Doppik zur Beurteilung des Haushaltsausgleichs des Finanzhaushaltes beläuft sich für das Jahr 2026 auf - 995.900 EUR. Der vorzutragende Betrag aus Haushaltsvorjahren beträgt gemäß § 3 Absatz 1 Satz 1 Nummer 38 GemHVO-Doppik 1.187.523,51 EUR. Der negative Jahresbezogene Saldo der laufenden Ein- und Auszahlungen gemäß § 3 Abs. 1 Ziffer 37 GemHVO-Doppik verringert somit den vorzutragenden Betrag gemäß § 3 Absatz 1 Satz 1 Nummer 39 auf + 17.623,51 EUR. Der Finanzhaushalt der Gemeinde ist mit dem vorliegenden Haushaltsplan 2026 gemäß § 16 Absatz 1 Nummer 2 GemHVO-Doppik somit ausgeglichen.

Zum Ende des Finanzplanungszeitraumes kann ebenso ein ausgeglichener Finanzhaushalt erwartet werden, da im Finanzhaushalt des letzten Haushaltsjahres unter Berücksichtigung von Vorträgen aus Haushaltsvorjahren ein positiver Saldo der ordentlichen und außerordentlichen Ein- und Auszahlungen sowie der planmäßigen Tilgungen ausgewiesen wird.

Lfd. Nr.		Jahr	Saldo der ordentlichen und außerordentlichen Ein- und Auszahlungen	Saldo der ordentlichen und außerordentlichen Ein- und Auszahlungen <small>in Einwohner</small>	planmäßige Tilgung von Investitionskrediten	planmäßige Tilgung von Investitionskrediten <small>in Einwohner</small>	In Haushaltsfolgejahre vorzutragende Beträge	In Haushaltsfolgejahre vorzutragende Beträge <small>in Einwohner</small>
		1	2	3	4	5	6	7
1.	Aus Haushaltsvorjahren vorzutragende Beträge							
1.1	Weitere Haushaltsvorträge Ergebnis in Summe	vor 2021	1.036.951,46	270,53		0,00	1.036.951,46	267,05
1.2	5. Haushaltsvorjahr (Ergebnis)	2021	693.681,22	178,32	235.390,66	60,51	458.290,56	117,81
1.3	4. Haushaltsvorjahr (Ergebnis)	2022	495.173,67	129,73	220.613,61	57,80	274.560,06	71,93
1.4	3. Haushaltsvorjahr (Ergebnis)	2023	-1.231.969,81	-323,95	170.952,65	44,95	-1.402.922,46	-368,90
1.5	2. Haushaltsvorjahr (vorl. Ergebnis)	2024	138.988,83	37,45	171.870,88	46,31	-32.882,05	-8,86
1.6	1. Haushaltsvorjahr (vorl. Ergebnis)	2025	1.026.323,26	276,56	172.797,32	46,56	853.525,94	230,00
2.	Ansatz des Haushaltsjahres	2026	-995.900,00	-268,36	174.000,00	46,89	-1.169.900,00	-315,25
3.	Summe / Saldo zum Ende des Haushaltsjahres	2026	1.163.248,63	313,46	1.145.625,12	308,71	17.623,51	4,75
4.	Ansätze des Haushaltsfolgejahre							
4.1	1. Haushaltsfolgejahr	2027	157.500,00	42,44	174.800,00	47,10	-17.300,00	-4,66
4.2	2. Haushaltsfolgejahr	2028	168.100,00	45,30	168.100,00	45,30	0,00	0,00
4.3	3. Haushaltsfolgejahr	2029	160.300,00	43,20	160.500,00	43,25	-200,00	-0,05
5.	Summe / Saldo zum Ende des Finanzplanungszeitraumes	2029	1.649.148,63	444,39	1.649.025,12	444,36	123,51	0,03

Die Zusammensetzung und Entwicklung des Saldos der liquiden Mittel und der Kredite zur Sicherung der Zahlungsfähigkeit im Haushaltsjahr ist dem beiliegenden Muster 5a zu entnehmen und die Zusammensetzung und Entwicklung des Saldos der liquiden Mittel und der Kredite zur Sicherung der Zahlungsfähigkeit im Finanzplanungszeitraum ist dem beiliegenden Muster 5b zu entnehmen.

In den Zeilen 1 bis 3 sowie in der Zeile 17 wird die Entwicklung des Saldos der liquiden Mittel und der Kredite zur Sicherung der Zahlungsfähigkeit in den beiden Haushaltsvorjahren, im Haushaltsjahr und im Finanzpla-



nungszeitraum dargestellt. Die liquiden Mittel der Gemeinde (Guthaben auf dem Verrechnungskonto bei dem Amt) werden sich im Finanzplanungszeitraum insgesamt von 594.399,86 EUR auf – 74.634,42 EUR reduzieren. In den folgenden Zeilen 4 bis 16 werden die Ursachen für die Veränderung des Saldos der liquiden Mittel und der Kredite zur Sicherung der Zahlungsfähigkeit unterschieden nach

- dem laufenden Bereich (Saldo der ordentlichen und außerordentlichen Ein- und Auszahlungen und der planmäßigen Tilgung von Krediten für Investitionen und Investitionsförderungsmaßnahmen),
- dem Investitionsbereich Saldo der Ein- und Auszahlungen aus der Investitionstätigkeit sowie der Entwicklung Investitionskredite – mit Ausnahme der planmäßigen Tilgung, die dem laufenden Bereich zugeordnet ist,
- dem Bereich der Ein- und Auszahlungen aus durchlaufenden Geldern und ungeklärten Zahlungsvorgängen.

In den Zeilen 4 bis 7 wird die Entwicklung des Saldos der laufenden Ein- und Auszahlungen und der planmäßigen Tilgung der Investitionskredite dargestellt. Sofern in der Zeile 7 kein negativer Betrag ausgewiesen wird, ist in dem entsprechenden Haushaltsjahr ein Haushaltsausgleich im Finanzhaushalt gegeben. In allen Haushaltsjahren ist ein Haushaltsausgleich gegeben. Die Überschüsse der laufenden Einzahlungen über die korrespondierenden Auszahlungen reichen unter Berücksichtigung des Vortrags aus Haushaltsvorjahren mit einer kameralen Rechnungslegung immer aus, die planmäßige Tilgungen der Kredite für Investitionen und Investitionsförderungsmaßnahmen zu decken. Zum Ende des Finanzplanungszeitraumes ist eine Überdeckung in Höhe von 123,51 EUR zu verzeichnen.

In den Zeilen 8 bis 12 wird die Entwicklung des Saldos der Ein- und Auszahlungen aus der Investitionstätigkeit gezeigt. In allen Haushaltsjahren übersteigen die kumulierten Investitionseinzahlungen, unter Berücksichtigung von mittelfristige Kreditaufnahmen, die korrespondierenden Investitionsauszahlungen. Zum Ende des Finanzplanungszeitraumes wird eine Überdeckung in Höhe von 5.066,80 EUR ausgewiesen. Dieser Betrag ist der künftigen Investitionsfinanzierung bzw. der außerplanmäßigen Tilgung von Krediten für Investitionen und Investitionsförderungsmaßnahmen vorbehalten. Er kann vorübergehend zur Verstärkung der Liquidität eingesetzt werden. Er kann jedoch nicht zur Finanzierung des Defizits im Finanzhaushalt eingesetzt werden.

### **3. Übersicht über die Entwicklung des Eigenkapitals im Finanzplanungszeitraum**

#### **3.1 Gesamtdarstellung**

Die Entwicklung des Eigenkapitals zum Ende eines Haushaltsjahres zeigt die nachfolgende Tabelle.

Das Eigenkapital beträgt mit dem Jahresabschluss 2024 25.226.394,20 EUR. Aufgrund der Einstellung der Infrastrukturpauschale sowie der Übergangszuweisungen an kreisangehörige zentrale Orte (bis 2024) in die zweckgebundene Kapitalrücklage und der vorläufigen Ergebnisvorträge erhöht sich das Eigenkapital bis zum Ende des Finanzplanungszeitraumes um 3.106.300 EUR auf nunmehr insgesamt 28.332.694,20 EUR. Mit dem Ausweis eines positiven Eigenkapitals kommt die Gemeinde der Vorschrift der Kommunalverfassung bezüglich einer nicht zulässigen Überschuldung nach.

## Vorbericht zum Haushaltsplan der Stadt Mirow 2026

Lfd. Nr.		Jahr	Ergebnis- vortrag ins Kapital- folgejahr	Rücklagen				Eigenkapital zum Ende des Haushalts- jahres	Eigenkapital zum Ende des Haushalts- jahres
				Allgemeine Kapital- rücklage	Zweckge- bundene Kapital- rücklagen	Rücklage kommunaler Finanz- ausgleich	Sonstige zweck- gebundene Ergebnis- Rücklagen		
		in EUR							
		1	2	3	4	5	6	7	8
1.	Entwicklung in Haushaltsvorjahren								
1.1	Eigenkapital zum 31.12. des 6. Haushaltsvorjahres		780.757,38	21.590.211,31	1.140.436,58	0,00	0,00	23.511.405,27	6.054,96
1.2	5. Haushaltsvorjahr (Ergebnis)	2021	1.120.189,56	21.589.695,18	1.507.122,47	0,00	0,00	24.217.007,21	6.225,45
1.3	4. Haushaltsvorjahr (Ergebnis)	2022	1.316.263,84	21.626.738,71	1.856.442,54	0,00	0,00	24.799.445,09	6.497,10
1.4	3. Haushaltsvorjahr (Ergebnis)	2023	1.227.044,53	21.693.658,29	2.172.535,16	0,00	0,00	25.093.237,98	6.598,27
1.5	2. Haushaltsvorjahr (vorl. Ergebnis)	2024	1.355.713,97	21.458.835,16	2.411.845,07	0,00	0,00	25.226.394,20	6.797,73
1.6	1. Haushaltsvorjahr (Plan/Ergebnis)	2025	1.852.913,97	21.458.835,16	2.621.245,07	0,00	0,00	25.932.994,20	6.988,14
2.	Entwicklung im Haushaltsjahr (Planung)	2026	584.200,00	21.458.835,16	2.836.745,07	0,00	0,00	24.879.780,23	6.704,33
3.	Bestand zum Ende des Haushaltsjahres	2026	2.437.113,97	21.458.835,16	2.836.745,07	0,00	0,00	26.732.694,20	7.203,64
4.	Ansätze der Haushaltsfolgejahre								
4.1	1. Haushaltsfolgejahr	2027	2.699.613,97	21.458.835,16	3.052.245,07	0,00	0,00	27.210.694,20	7.332,44
4.2	2. Haushaltsfolgejahr	2028	3.027.913,97	21.458.835,16	3.267.745,07	0,00	0,00	27.754.494,20	7.478,98
4.3	3. Haushaltsfolgejahr	2029	3.390.613,97	21.458.835,16	3.483.245,07	0,00	0,00	28.332.694,20	7.634,79
5.	Bestand zum Ende des Finanzplanungszeitraumes	2029	3.390.613,97	21.458.835,16	3.483.245,07	0,00	0,00	28.332.694,20	7.634,79

### 3.2 Entwicklung der Kapitalrücklagen

#### 3.2.1 Entwicklung der zweckgebundenen Kapitalrücklagen aus investiven Schlüsselzuweisungen

Bei einem ausgeglichenen Haushalt hat die Gemeinde gemäß § 11 Absatz 3 FAG M-V 8,7 % der gesamten Schlüsselzuweisungen (SZW) investiv zu verwenden. Die investiv gebundene Schlüsselzuweisung ist der zweckgebundenen Kapitalrücklage zuzuführen. Gleiches gilt für den investiv gebundenen Anteil für die übergemeindlichen Aufgaben. In den Jahren 2021 bis 2026 wurden bzw. werden 1.696.308,49 EUR investiv gebundene Zuweisungen der zweckgebundenen Kapitalrücklage (ab 2020 Infrastrukturpauschale und Übergangszuweisung an kreisangehörige zentrale Orte) zugeführt sowie 0,00 EUR entnommen worden. Gemäß § 18 Absatz 2 GemHVO-Doppik kann diese zweckgebundene Kapitalrücklage zum Ausgleich abschreibungsbedingter Verluste verwendet werden. Die Gemeinde plant im Haushaltsjahr Zuführungen in Höhe von 215.500 EUR und Entnahmen in Höhe von 0 EUR. Am Ende des Finanzplanungszeitraumes stehen noch 3.483.245,07 EUR zur Verrechnung in den folgenden Haushaltsjahren zur Verfügung.

#### 3.2.2 Entwicklung der Rücklage für den kommunalen Finanzausgleich

Die Gemeinde hat weder in 2026 noch in den Haushaltsfolgejahren eine Rücklage für den kommunalen Finanzausgleich gemäß § 37 Absatz 6 GemHVO-Doppik zu bilden, da die Voraussetzungen hierfür nicht vorliegen.

## Vorbericht zum Haushaltsplan der Stadt Mirow 2026

Lfd. Nr.		Jahr	Allgemeine Kapitalrücklage				Zweckgebundene Kapitalrücklage				
			Stand zum Beginn des Haushaltsjahres	Zuführungen im Haushaltsjahr	Entnahmen im Haushaltsjahr	Stand zum Ende des Haushaltsjahres	Stand zum Beginn des Haushaltsjahres	Zuführungen im Haushaltsjahr	Entnahmen im Haushaltsjahr	Stand zum Ende des Haushaltsjahres	
			(in €)								
		1	2	3	4	5	6	7	8	9	
1.	Entwicklung in Haushaltsvorjahren										
1.1.	5. Haushaltsvorjahr (Ergebnis)	2021	21.590.211,31	0,00	516,13	21.589.695,18	1.140.436,58	366.685,89	0,00	1.507.122,47	
1.2.	4. Haushaltsvorjahr (Ergebnis)	2022	21.589.695,18	37.043,53	0,00	21.626.738,71	1.507.122,47	349.320,07	0,00	1.856.442,54	
1.3.	3. Haushaltsvorjahr (Ergebnis)	2023	21.626.738,71	66.919,58	0,00	21.693.658,29	1.856.442,54	316.092,62	0,00	2.172.535,16	
1.4.	2. Haushaltsvorjahr (vorl. Ergebnis)	2024	21.693.658,29	0,00	234.823,13	21.458.835,16	2.172.535,16	239.309,91	0,00	2.411.845,07	
1.5.	1. Haushaltsvorjahr (Plan)	2025	21.458.835,16	0,00	0,00	21.458.835,16	2.411.845,07	209.400,00	0,00	2.621.245,07	
2.	Entwicklung im Haushaltsjahr (Planung)	2026	21.458.835,16	0,00	0,00	21.458.835,16	2.621.245,07	215.500,00	0,00	2.836.745,07	
3.	Stand zum Ende des Haushaltsjahres	2026	21.458.835,16			21.458.835,16		1.696.308,49	0,00	2.836.745,07	
3.1.	Stand zum Ende des Haushaltsjahres je Einwohner			EWZ:		3.711	5.782,49				764,42
4.	Ansätze der Haushaltsfolgejahre										
4.1.	1. Haushaltsfolgejahr	2027	21.458.835,16	0,00	0,00	21.458.835,16	2.836.745,07	215.500,00	0,00	3.052.245,07	
4.2.	2. Haushaltsfolgejahr	2028	21.458.835,16	0,00	0,00	21.458.835,16	3.052.245,07	215.500,00	0,00	3.267.745,07	
4.3.	2. Haushaltsfolgejahr	2029	21.458.835,16	0,00	0,00	21.458.835,16	3.267.745,07	215.500,00	0,00	3.483.245,07	
5.	Stand zum Ende des 3. Haushaltsfolgejahres je Einwohner			EWZ:		3.711	5.782,49				938,63

### 3.3 Entwicklung der Ergebnsrücklagen

#### 3.3.1 Entwicklung der sonstigen zweckgebundenen Ergebnsrücklagen

Aufgrund der ausgeglichenen/negativen Jahresergebnisse ab dem Haushaltsjahr 2017 fehlten die Voraussetzungen zu Einstellungen in die sonstigen zweckgebundenen Ergebnsrücklagen. Jahresüberschüsse bzw. Jahresfehlbeträge aus den Haushaltsvorjahren werden jeweils auf neue Rechnung vorgetragen.

Lfd. Nr.		Jahr	Rücklagen für Belastungen aus dem kommunalen Finanzausgleich				Sonstige zweckgebundene Ergebnsrücklagen			
			Stand zum Beginn des Haushaltsjahres	Zuführungen im Haushaltsjahr	Entnahmen im Haushaltsjahr	Stand zum Ende des Haushaltsjahres	Stand zum Beginn des Haushaltsjahres	Zuführungen im Haushaltsjahr	Entnahmen im Haushaltsjahr	Stand zum Ende des Haushaltsjahres
		(in €)								
		1	2	3	4	5	6	7	8	9
1.	Entwicklung in Haushaltsvorjahren									
1.1.	5. Haushaltsvorjahr (Ergebnis)	2021	0,00	0,00	0,00	0,00	0,00	0,00	0,00	0,00
1.2.	4. Haushaltsvorjahr (vorl. Ergebnis)	2022	0,00	0,00	0,00	0,00	0,00	0,00	0,00	0,00
1.3.	3. Haushaltsvorjahr (vorl.Ergebnis)	2023	0,00	0,00	0,00	0,00	0,00	0,00	0,00	0,00
1.4.	2. Haushaltsvorjahr (vorl. Ergebnis)	2024	0,00	0,00	0,00	0,00	0,00	0,00	0,00	0,00
1.5.	1. Haushaltsvorjahr (vorl. Ergebnis)	2025	0,00	0,00	0,00	0,00	0,00	0,00	0,00	0,00
2.	Entwicklung im Haushaltsjahr (Planung)	2026	0,00	0,00	0,00	0,00	0,00	0,00	0,00	0,00
3.	Stand zum Ende des Haushaltsjahres	2026				0,00				0,00
3.1.	Stand zum Ende des Haushaltsjahres je Einwohner			EWZ:		3.711	0,00			
4.	Ansätze der Haushaltsfolgejahre									
4.1.	1. Haushaltsfolgejahr	2027	0,00	0,00	0,00	0,00	0,00	0,00	0,00	0,00
4.2.	2. Haushaltsfolgejahr	2028	0,00	0,00	0,00	0,00	0,00	0,00	0,00	0,00
4.3.	2. Haushaltsfolgejahr	2029	0,00	0,00	0,00	0,00	0,00	0,00	0,00	0,00
5.	Stand zum Ende des 3. Haushaltsfolgejahres je Einwohner			EWZ:		3.711	0,00			

## 4. Erläuterungen der Haushaltsansätze

### 4.1 Wichtige Erträge und Einzahlungen

Eine Übersicht über die Entwicklung der wichtigen Erträge und Einzahlungen zeigt die nachfolgende Tabelle:

Ertrags-/ Einzahlungs- arten	2024		2025		2026		2027		2028		2029	
	Erträge	Einzah- lungen	Erträge	Einzah- lungen	Erträge	Einzah- lungen	Erträge	Einzah- lungen	Erträge	Einzah- lungen	Erträge	Einzah- lungen
	in EUR											
	1	2	3	4	5	6	7	8	9	10	11	12
<b>Steuern und ähnliche Abgaben</b>	<b>3.058.504,77</b>	<b>3.035.351,77</b>	<b>3.120.000</b>	<b>3.120.000</b>	<b>3.251.300</b>	<b>3.251.300</b>	<b>3.551.800</b>	<b>3.551.800</b>	<b>3.597.300</b>	<b>3.597.300</b>	<b>3.634.700</b>	<b>3.634.700</b>
davon:												
Grundsteuer A	36.952,32	37.172,81	78.700	78.700	84.200	84.200	96.200	96.200	96.200	96.200	96.200	96.200
Grundsteuer B	484.737,08	489.523,75	534.300	534.300	534.300	534.300	621.000	621.000	621.000	621.000	621.000	621.000
Gewerbesteuer	973.392,78	919.766,60	960.000	960.000	960.000	960.000	1.129.000	1.129.000	1.129.000	1.129.000	1.129.000	1.129.000
Gemeindeanteil Einkommensteuer	1.136.690,71	1.148.498,00	1.185.800	1.185.800	1.272.800	1.272.800	1.298.300	1.298.300	1.323.700	1.323.700	1.387.400	1.387.400
Gemeindeanteil Umsatzsteuer	147.787,56	145.647,30	150.100	150.100	182.900	182.900	190.200	190.200	210.300	210.300	184.000	184.000
Hundesteuer	15.013,64	14.825,71	15.000	15.000	15.000	15.000	15.000	15.000	15.000	15.000	15.000	15.000
Vergnügungssteuer	0,00	0,00	0	0	0	0	0	0	0	0	0	0
Familienleistungsausgleich	0,00	0,00	0	0	0	0	0	0	0	0	0	0
Zweitwohnungssteuer	263.791,10	279.778,02	196.000	196.000	202.000	202.000	202.000	202.000	202.000	202.000	202.000	202.000
<b>Zuwendungen, allgemeine Umlagen, sonstige Transferleistungen</b>	<b>1.967.341,03</b>	<b>1.771.169,71</b>	<b>2.039.600</b>	<b>1.857.500</b>	<b>1.889.800</b>	<b>1.665.100</b>	<b>1.888.000</b>	<b>1.665.100</b>	<b>1.887.800</b>	<b>1.665.100</b>	<b>1.879.000</b>	<b>1.665.100</b>
davon:												
Schlüsselaufweisungen	1.753.275,40	1.753.275,40	1.779.500	1.779.500	1.662.100	1.662.100	1.662.100	1.662.100	1.662.100	1.662.100	1.662.100	1.662.100
Auflösung Sonderposten Zuwendungen	57.794,67	0,00	77.200	0	80.800	0	80.800	0	80.800	0	80.100	0
<b>öffentlich-rechtliche Leistungsentgelte</b>	<b>383.914,01</b>	<b>413.452,94</b>	<b>629.200</b>	<b>605.800</b>	<b>641.700</b>	<b>618.300</b>	<b>618.400</b>	<b>595.000</b>	<b>617.200</b>	<b>593.800</b>	<b>617.200</b>	<b>593.800</b>
davon:												
Kurabgabe	272.072,58	293.254,17	445.500	445.500	445.500	445.500	445.500	445.500	445.500	445.500	445.500	445.500
privatrechtliche Leistungsentgelte	312.274,86	307.170,53	303.700	303.400	395.900	395.600	348.100	347.800	348.100	347.800	339.100	338.800
Kostenerstattungen und Kostenumlagen	253.564,65	256.924,42	246.400	246.400	243.400	243.400	243.400	243.400	243.400	243.400	243.400	243.400
andere aktivierte Eigenleistungen	0,00	0,00	0	0	0	0	0	0	0	0	0	0
sonstige laufende Erträge/Einzahlungen	968.591,57	225.369,03	1.338.400	188.600	1.399.200	242.200	429.300	162.300	404.300	144.400	404.300	144.300
Zins- und sonstige Finanzerträge/-einzahlungen	50.678,48	51.238,36	53.600	53.600	57.600	57.600	53.600	53.600	53.600	53.600	53.600	53.600
<b>Ordentliche Erträge/Einzahlungen</b>	<b>6.994.869,37</b>	<b>6.060.676,76</b>	<b>7.730.900</b>	<b>6.375.300</b>	<b>7.878.900</b>	<b>6.473.500</b>	<b>7.132.600</b>	<b>6.619.000</b>	<b>7.151.700</b>	<b>6.645.400</b>	<b>7.171.300</b>	<b>6.673.700</b>
Außerordentliche Erträge/Einzahlungen	0,00	0,00	0	0	0	0	0	0	0	0	0	0
<b>Summe ordentliche und außerordentliche Erträge/Einzahlungen</b>	<b>6.994.869,37</b>	<b>6.060.676,76</b>	<b>7.730.900</b>	<b>6.375.300</b>	<b>7.878.900</b>	<b>6.473.500</b>	<b>7.132.600</b>	<b>6.619.000</b>	<b>7.151.700</b>	<b>6.645.400</b>	<b>7.171.300</b>	<b>6.673.700</b>
<b>Summe ordentliche und außerordentliche Erträge/Einzahlungen je EW</b>	<b>1.885</b>	<b>1.633</b>	<b>2.083</b>	<b>1.718</b>	<b>2.123</b>	<b>1.744</b>	<b>1.922</b>	<b>1.784</b>	<b>1.927</b>	<b>1.791</b>	<b>1.932</b>	<b>1.798</b>

#### 4.1.1 Erträge und Einzahlungen aus Steuern und ähnlichen Abgaben

Die Erträge aus Steuern und ähnlichen Abgaben sind gegenüber dem Vorjahr um 131.300 EUR gestiegen. Insbesondere beim Gemeindeanteil für die Einkommensteuer und Umsatzsteuer sowie bei der Grundsteuer A sind Mehrerträge / Mehreinzahlungen zu erwarten.

Insgesamt zahlten im Jahr 2025 von 588 Gewerbetreibenden lediglich 123 Unternehmen Gewerbesteuer. Nähere Angaben enthält die folgende Übersicht.

<b>Gewerbebetriebe insgesamt:</b>		588					
davon zahlten							
465 Betriebe	keine Gewerbesteuer	=	79,08%				
27 Betriebe	bis 1.000 EUR	=	4,59%	insg.	7.284,68	EUR	
67 Betriebe	von 1.001 bis 10.000 EUR	=	11,39%	insg.	169.581,01	EUR	
29 Betriebe	über 10.000	=	4,93%	insg.	1.041.504,86	EUR	
			100,00%	zus.	1.218.370,55	EUR	

### Hebesatzvergleich

	Gundsteuer A	Grundsteuer B	Gewerbsteuer
Hebesatz der Gemeinde	350	430	340
Landesdurchschnittlicher Hebesatz gem. Orient.-Erläss vom 27.11.2025 (auf EWZ)	338 (349)	438 (408)	390 (356)

#### 4.1.2 Erträge und Einzahlungen aus Zuwendungen, allgemeine Umlagen und sonstigen Transferleistungen

Die Schlüsselzuweisungen 2026 in Höhe von insgesamt 1.662.100 EUR haben sind gegenüber 2025 um 117.400 EUR reduziert. Nach überschlägiger Ermittlung unter Zugrundelegung der bislang bekannten Daten zur Entwicklung der Schlüsselmasse, der Steuerkraft und der Einwohnerzahl kann die Gemeinde nachfolgende Werte zur Höhe der Schlüsselzuweisung für die mittelfristige Finanzplanung zu Grunde legen:

2027 rd. 1.662.100 EUR;

2028 rd. 1.662.100 EUR;

2029 rd. 1.662.100 EUR;

Insoweit kann derzeit von einer etwa gleichbleibenden finanziellen Grundausstattung aus Steuern und Schlüsselzuweisungen ausgegangen werden. Mit Blick darauf, dass derzeit der Finanzhaushalt nur unter Rückgriff auf den positiven Vortrag aus Vorjahren ausgeglichen werden kann, besteht gleichwohl weiterhin nur ein eingeschränkter finanzieller Handlungsspielraum.

#### 4.2 Wichtige Aufwendungen und Auszahlungen

Eine Übersicht über die Entwicklung der wichtigsten Aufwendungen und Auszahlungen zeigt die nachfolgende Tabelle:

Aufwands-/Auszahlungsarten	2024		2025		2026		2027		2028		2029	
	Aufwendungen	Auszahlungen	Aufwendungen	Auszahlungen	Aufwendungen	Auszahlungen	Aufwendungen	Auszahlungen	Aufwendungen	Auszahlungen	Aufwendungen	Auszahlungen
	in EUR											
	1	2	3	4	5	6	7	8	9	10	11	12
Personalaufwendungen/-auszahlungen	183.002,41	181.664,52	310.500	310.500	351.300	351.000	350.100	349.800	351.600	351.300	353.000	352.700
Versorgungsaufwendungen/-auszahlungen	0,00	0,00	0	0	0	0	0	0	0	0	0	0
Aufwendungen/Auszahlungen für Sach- und Dienstleistungen	1.201.039,00	1.251.114,91	1.828.500	1.828.500	1.784.500	1.784.500	1.433.600	1.433.600	1.393.600	1.393.600	1.393.600	1.393.600
Abstreibungen	679.391,83	0,00	571.200	0	665.000	0	647.300	0	640.400	0	625.500	0
Zuwendungen, Umlagen und Transferaufwendungen/-auszahlungen	3.844.236,03	3.850.841,56	4.224.400	4.224.400	4.135.100	4.135.100	4.177.800	4.177.800	4.177.300	4.177.300	4.176.800	4.176.800
davon:												
Amtsumlage	937.404,91	937.404,91	1.059.500	1.059.500	1.048.800	1.048.800	1.048.800	1.048.800	1.048.800	1.048.800	1.048.800	1.048.800
Kreisumlage	1.977.192,19	1.977.192,19	2.022.300	2.022.300	1.951.000	1.951.000	1.951.000	1.951.000	1.951.000	1.951.000	1.951.000	1.951.000
Gewerbesteuerumlage	96.006,75	105.020,80	98.900	98.900	98.900	98.900	98.900	98.900	98.900	98.900	98.900	98.900
Aufwendungen/Auszahlungen der sozialen Sicherung	0,00	0,00	0	0	0	0	0	0	0	0	0	0
Zins- und sonstige Finanzaufwendungen/-auszahlungen	10.646,27	10.519,27	7.200	7.200	6.400	6.400	5.500	5.500	4.700	4.700	3.900	3.900
sonstige laufende Aufwendungen/Auszahlungen	947.884,39	627.547,67	291.900	288.900	352.400	1.192.400	255.800	494.800	255.800	550.400	255.800	586.400
ordentlichen Aufwendungen/Auszahlungen	6.866.199,93	5.921.687,93	7.233.700	6.659.500	7.294.700	7.469.400	6.870.100	6.461.500	6.823.400	6.477.300	6.808.600	6.513.400
außerordentlichen Aufwendungen/Auszahlungen	0,00	0,00	0	0	0	0	0	0	0	0	0	0
Summe ordentliche und außerordentliche Aufwendungen/Auszahlungen	6.866.199,93	5.921.687,93	7.233.700	6.659.500	7.294.700	7.469.400	6.870.100	6.461.500	6.823.400	6.477.300	6.808.600	6.513.400
Summe ordentliche und außerordentliche Aufwendungen/Auszahlungen je EW	1.850,23	1.595,71	1.949,26	1.794,53	1.965,70	2.012,77	1.851,28	1.741,17	1.838,70	1.745,43	1.834,71	1.755,16

#### 4.2.1 Personal- und Versorgungsaufwendungen und –auszahlungen

Hier sind sowohl die Aufwendungen für die ehrenamtlich Tätigen, für die geringfügig Beschäftigten der Gemeinde, für die Kommunalarbeiter, als auch für die befristeten Stellen für die Projektarbeitsstelle Mirow, berücksichtigt.

Die Personalaufwendungen / –auszahlungen steigen im Vergleich zum Vorjahr um 40.800,00 EUR. Grund hierfür ist u.a. die im Stellenplan neu bzw. geändert ausgewiesene Stelle eines gemeindlichen Kommunalarbeiters. Weiterhin sind die Tarifierhöhungen und Stufenaufstiege in der Personalplanung für die gemeindlichen Kommunalarbeiter berücksichtigt und auch die notwendigen Anpassungen für die ehrenamtlich Tätigen als auch für die geringfügig Beschäftigten der Gemeinde.

#### 4.2.2 Aufwendungen/Auszahlungen für Sach- und Dienstleistungen

Diese betreffen Energie, Wasser, Abwasser, Abfall, Unterhaltungsaufwand usw. für Grundstücke, Gebäude, Straßen, Wege, Plätze und Fahrzeuge.

#### 4.2.3. Abschreibungen

Mit der Umstellung des Rechnungssystems auf die kommunale Doppik wird nun der vollständige Ressourcenverbrauch aufgezeigt. Ausdruck des Ressourcenverbrauchs im Bereich des Anlagevermögens sind die Abschreibungen, die dem Werteverzehr des gemeindlichen Vermögens widerspiegeln. Die Kameralistik war vom System her nicht geeignet, diesen Werteverzehr (den es natürlich ebenfalls gab) darzustellen.

In der folgenden Übersicht wird die Abschreibungsbelastung der Gemeinde den Erträgen aus der Auflösung von Sonderposten zum Anlagevermögen gegenübergestellt. Die sich daraus ergebenden Netto-Abschreibungs-Belastungen der Gemeinde kann grundsätzlich aus der zweckgebundenen Kapitalrücklage aus investiv gebundenen Schlüsselzuweisungen abgedeckt werden, sofern sich aus der Netto-Abschreibungs-Belastung für die Gemeinde ein negatives Jahresergebnis errechnet.

Abschreibungen/ Erträge aus der Auflösung von Sonderposten zum Anlagevermögen	2024		2025		2026		2027		2028		2029	
	Abschreibungen	Auflösung Sonderposten	Abschreibungen	Auflösung Sonderposten	Abschreibungen	Auflösung Sonderposten	Abschreibungen	Auflösung Sonderposten	Abschreibungen	Auflösung Sonderposten	Abschreibungen	Auflösung Sonderposten
	in EUR											
	1	2	3	4	5	6	7	8	9	10	11	12
Immaterielle Vermögensgegenstände	55.486,82	0,00	19.300	0	36.000	0	33.600	0	31.900	0	30.900	0
Unbebaute und bebaute Grundstücke und grundstücksgleiche Rechte sowie auf Bauten auf fremdem Grund und Boden	56.645,87	0,00	52.600	0	55.300	0	55.300	0	55.300	0	55.300	0
Infrastrukturvermögen	418.046,79	196.171,32	426.500	182.100	419.000	224.700	407.800	222.900	403.200	222.700	389.400	213.900
Sonstige planmäßige Abschreibungen	149.212,35	0,00	72.800	0	154.700	0	150.600	0	150.000	0	149.900	0
Summe Abschreibungen	679.391,83	196.171,32	571.200	182.100	665.000	224.700	647.300	222.900	640.400	222.700	625.500	213.900
Summe Abschreibungen je Einwohner	183,08	52,86	153,92	49,07	179,20	60,55	174,43	60,06	172,57	60,01	168,55	57,64

#### 4.2.4 geleistete Zuwendungen, Umlagen und Transferaufwendungen/ -auszahlungen

Zuweisungen zahlt die Gemeinde nach dem Kindertagesförderungsgesetz – KiFöG M-V als Wohnsitzgemeinde für die Unterbringung der Kinder (bis 2024 199,93 EUR pro Kind und Monat gleich welche Betreuungsform [2019 149,33 EUR]). Diese Zuweisungen für die Kindertagesbetreuung einschließlich Hort werden sich gegenüber dem Vorjahr, aufgrund der geänderten gesetzlichen Bestimmungen, in der Planung um ca. um 36.900 EUR auf nunmehr 607.900 EUR erhöhen (vgl. hierzu Tabelle unter Pkt. 1.5).

Als Zuschuss für laufende Zwecke wurden 4.500 EUR für die Jugendfeuerwehr, 22.000 EUR als Zuschuss für den Jugendclub, 500 EUR zur Pflege der partnerschaftlichen Beziehungen, 2.500 EUR für die Seniorenbetreuung und Rentnerfeiern, 27.000 EUR für Veranstaltungen; 2.500 EUR für sonstige Vereine sowie 39.000 EUR für die Förderung des Sports, 99.000 EUR als Zuschuss für die Einrichtung der touristischen Mobilität sowie 222.000 EUR als Umlage für den Wasser- und Bodenverband berücksichtigt.

#### 4.2.4.1 Amts- und Kreisumlage

Die Entwicklung der Amtsumlage und der Kreisumlage als wesentliche, die Struktur der ordentlichen Aufwendungen / ordentlichen Auszahlungen bestimmende Parameter ist in der folgenden Tabelle dargestellt. Dabei beruhen die Angaben zu Vorjahren auf Ist-Werten, die Angabe zum Haushaltsjahr auf aktuelle Plandaten (der aktuelle Kreisumlagesatz beträgt vorauss. 43,294% = 1.951.000 EUR, der aktuelle Amtsumlagesatz 23,273% = 1.048.800 EUR und die Angaben zur voraussichtlichen Entwicklung in den Jahren 2027 bis 2029 auf Annahmen auf der Grundlage überschlägig ermittelter Ergebnisse zur Entwicklung der Steuerkraft und der Schlüsselzuweisungen für die Gemeinde.

Jahr	Amtsumlage	Kreisumlage	Summe	lfd. Einz. FHH	% Anteil
2012	614.331,56	1.098.469,90	1.712.801,46	2.870.340,90	59,67%
2013	556.050,96	969.918,26	1.525.969,22	3.241.245,17	47,08%
2014	596.558,63	1.216.321,21	1.812.879,84	3.100.808,57	58,46%
2015	726.557,84	1.427.908,93	2.154.466,77	3.747.474,04	57,49%
2016	674.233,20	1.382.028,93	2.056.262,13	4.043.632,67	50,85%
2017	708.438,99	1.526.435,10	2.234.874,09	4.247.857,86	52,61%
2018	711.938,15	1.525.757,48	2.237.695,63	4.295.790,63	52,09%
2019	721.314,72	1.627.556,58	2.348.871,30	4.416.150,95	53,19%
2020	787.502,60	1.566.559,81	2.354.062,41	5.140.742,50	45,79%
2021	782.501,23	1.620.616,18	2.403.117,41	5.293.872,69	45,39%
2022	777.201,32	1.750.840,27	2.528.041,59	5.495.079,47	46,01%
2023	777.752,70	1.886.088,80	2.663.841,50	6.023.421,78	44,22%
2024	937.404,91	1.977.192,19	2.914.597,10	6.060.676,76	48,09%
2025	1.059.502,74	2.022.249,62	3.081.752,36	6.792.611,78	45,37%
2026	1.048.800,00	1.951.000,00	2.999.800,00	6.473.500,00	46,34%
2027	1.048.800,00	1.951.000,00	2.999.800,00	6.619.000,00	45,32%
2028	1.048.800,00	1.951.000,00	2.999.800,00	6.645.400,00	45,14%
2029	1.048.800,00	1.951.000,00	2.999.800,00	6.673.700,00	44,95%

#### 4.2.5 Zins- und sonstige Finanzaufwendungen und Finanzauszahlungen

Die Zins- und sonstigen Finanzaufwendungen betreffen im Wesentlichen die Zinsen für die laufenden Kredite für Investitionen.

#### 4.2.6 Sonstige laufende Aufwendungen und Auszahlungen

Hierunter fallen Geschäftsausgaben, wie Aus- und Fortbildung, Reisekosten, Versicherungen, Fernmeldegebühren, öffentliche Bekanntmachungen, Rechtsanwaltskosten und Prüfungsgebühren.

### 4.3 Übersicht über die Entwicklung der Investitionen und Investitionsförderungsmaßnahmen sowie der sich hieraus ergebenden wesentlichen Auswirkungen auf die Ergebnis- und Finanzhaushalte der Folgejahre

Die Investitionen bzw. die Investitionsfördermaßnahmen sind jeweils als Einzelmaßnahme in der Investitionsübersicht (Anlage Muster 10 b) dargestellt. Die Vorhaben werden den jeweiligen Produkten zugeordnet. Alle dargestellten Auswirkungen sind jährliche Auswirkungen.

Geringwertige Wirtschaftsgüter (bis 1.000 EUR Anschaffungskosten) werden im Anschaffungsjahr voll, Anlagegüter mit Anschaffungskosten über 1.000 EUR werden über die gewöhnliche Nutzungsdauer gemäß Landeseinheitlicher Abschreibungstabelle zum NKHR M-V, abgeschrieben. Entsprechende Aufwendungen für Abschreibungen sind im Ergebnishaushalt anteilig berücksichtigt. Weitere sachliche Folgekosten entstehen aus den Investitionen nicht, da es sich ausschließlich um Ersatzbeschaffungen handelt.

Ausnahmen zu dieser Regelung bilden alle Anlagegüter welche als Festwert in die Bilanz aufgenommen wurden. Hierbei bleiben die Abschreibungen unberücksichtigt da der bilanzierte Festwert keiner „Abnutzung“ unterliegt, es handelt sich hierbei lediglich um einen kontinuierlichen Austausch der Anlagegüter.

Das Investitionsprogramm 2026 sieht u.a. folgende Maßnahme vor.

Produkt: 28.102 allgemeine Kulturförderung  
 Sachkonto: 28.102.18 Unteres Schloss / Flügelgebäude  
 Maßnahme: 001 Sanierung der denkmalgeschützten Bausubstanz  
 Erläuterungen: Die Stadt Mirow beabsichtigt als Eigentümer des Areals „Unteres Schloss“ in 17252 Mirow die Sanierung der denkmalgeschützten Bausubstanz. Hierzu gehören das Untere Schloss mit den vorhandenen Außenanlagen sowie das Flügelgebäude. Fördermittelanträge hierzu wurde bereits beim Bund und beim Land gestellt. Erster Zuwendungsbescheide aus den Jahren 2021 über 203.800 EUR sowie 2023 über 192.000 EUR vom Land M-V für die Notsicherung des Flügelgebäudes wurde bereits bewilligt. Ferner wurden Fördermittel in Höhe von 475.028,74 EUR aus dem landeseigenen Städtebauförderprogramm 2023 und 2024 sowie zusätzliche Bundesfinanzhilfen aus dem Programm Lebendige Zentren 2024 in Höhe von 1.200.000 EUR bewilligt. Weiterhin wurden Fördermittel in Höhe von 2.853.500 EUR im Haushalts des Bundes (BKM für Denkmalpflegerische Maßnahmen) etatisiert sowie 300.000 EUR aus der Sonderbedarfszuweisung mit Schreiben vom 26.03.2024 zur Förderung ermöglicht. Die Gesamtinvestitionskosten belaufen sich auf 8.586.000 EUR (7.769.625 EUR) welche nunmehr erneut über einen Zeitraum von weiteren 4 Jahren in den Haushalt der Stadt einfließen.

Die Auswirkungen im Ergebnis- und Finanzhaushalt der Haushaltsfolgejahre zeigt folgende Übersicht.

Bezeichnung	2023	2024	2025	2026	2027	2028	2029	Summe
Investitionsauszahlung	530.000	1.390.000	777.000	777.000	2.331.000	2.331.000	2.331.000	7.770.000
<b>Investitionseinzahlung</b>	<b>290.000</b>	<b>384.700</b>	<b>700.000</b>	<b>700.000</b>	<b>1.525.000</b>	<b>1.725.000</b>	<b>878.100</b>	<b>4.828.100</b>
- vom Land	250.000	124.000	100.000	100.000	225.000	225.000	225.000	775.000
- Städtebaufördermittel	0	62.000	25.000	25.000	150.000	150.000	150.000	475.000
- Sonderbedarfszuweisung	0	62.000	75.000	75.000	75.000	75.000	75.000	300.000
- vom Bund (BKM)	15.000	260.700	300.000	300.000	1.000.000	1.200.000	353.100	2.853.100
- vom Bund (BMWSB)	0	0	300.000	300.000	300.000	300.000	300.000	1.200.000
- von Stiftung (DSD)	25.000	0	0	0	0	0	0	0
Verkäufe	0	0	0	0	0	0	0	0
Kreditaufnahme	0	0	0	0	0	0	0	0
<b>verbleibender Eigenanteil</b>	<b>240.000</b>	<b>1.005.300</b>	<b>77.000</b>	<b>77.000</b>	<b>806.000</b>	<b>606.000</b>	<b>1.452.900</b>	<b>2.941.900</b>
Abschreibungen	0	0	0	0	0	0	97.200	97.200
Auflösung Sonderposten	0	0	0	0	0	45.300	45.300	90.600
verbleibender lfd. Aufwand	0	0	0	0	0	-45.300	51.900	6.600

Investitionsprogramm				
Nr.	Bezeichnung der Maßnahme	Teil-haus-halt	Produkt	Ansatz des Haushaltsjahres
1	I12-02-007 / I12-02-008 Erwerb/Verkauf Grundstücke	60	1140100	-730.000,00
	Einzahlungen	60	1140100	750.000,00
	Auszahlungen	60	1140100	20.000,00
2	I13-02-001 Einzahlungen aus Invest.-tätigkeit	03	6110000	-1.115.500,00
	Einzahlungen	03	6110000	1.115.500,00
	Auszahlungen	03	6110000	0,00



3	I17-02-001 Straßenbau Fleeth	60	5410101	2.400,00
	Einzahlungen	60	5410101	0,00
	Auszahlungen	60	5410101	2.400,00
4	I17-02-007 Wasserwanderrastplatz	60	5480101	65.000,00
	Einzahlungen	60	5480101	0,00
	Auszahlungen	60	5480101	65.000,00
5	I19-02-001 Friedhof Starsow	11	5530116	12.000,00
	Einzahlungen	11	5530116	0,00
	Auszahlungen	11	5530116	12.000,00
6	I19-02-004 / I22-02-015 Geräte und Ausstattung Feuerwehr	11	1260120	3.000,00
	Einzahlungen	11	1260120	0,00
	Auszahlungen	11	1260120	3.000,00
7	I20-02-011 Zisterne Babke - Abriss und Neubau	11	1260140	8.000,00
	Einzahlungen	11	1260140	0,00
	Auszahlungen	11	1260140	8.000,00
8	I20-02-014 Anlegesteg Diemitz - Komplettisanierung	60	5480103	30.800,00
	Einzahlungen	60	5480103	0,00
	Auszahlungen	60	5480103	30.800,00
9	I20-02-017 Ausgleich für Straßenbaubeiträge	60	5410101	-59.600,00
	Einzahlungen	60	5410101	59.600,00
	Auszahlungen	60	5410101	0,00
10	I21-02-002 Themenspielplätze Mirow & Ortsteile	11	5510100	60.000,00
	Einzahlungen	11	5510100	0,00
	Auszahlungen	11	5510100	60.000,00
11	I21-02-005 Geräte und Ausstattung Komm.-Arbeiter	60	5510100	10.000,00
	Einzahlungen	60	5510100	0,00
	Auszahlungen	60	5510100	10.000,00
12	I21-02-010 Unteres Schloss & Flügelgebäude Mirow	11	2810218	77.000,00
	Einzahlungen	11	2810218	700.000,00
	Auszahlungen	11	2810218	777.000,00
13	I22-02-001 Straßenbau Bahnhofstr. Gehweg & SBL	60	5410101	116.000,00
	Einzahlungen	60	5410101	299.000,00
	Auszahlungen	60	5410101	415.000,00
14	I22-02-003 Regenwasserkanal Mirow & Ortsteile	60	5380100	10.000,00
	Einzahlungen	60	5380100	0,00
	Auszahlungen	60	5380100	10.000,00
15	I22-02-004 Dorfgemeinschaftshaus Granzow	11	2810220	15.000,00
	Einzahlungen	11	2810220	0,00
	Auszahlungen	11	2810220	15.000,00

16	I22-02-007 <i>Bauherrenpreis Verlust Bausubstanz Innenstadt</i>	02	5710100	1.000,00
	Einzahlungen	02	5710100	6.000,00
	Auszahlungen	02	5710100	7.000,00
17	I20-02-018 / I22-02-008 <i>Ausbau sonst. Touristische Infrastruktur</i>	02	5710100	33.500,00
	Einzahlungen	02	5710100	29.300,00
	Auszahlungen	02	5710100	62.800,00
18	I22-02-010 <i>Parkplatz OT Diemitz</i>	60	5410101	62.100,00
	Einzahlungen	60	5410101	59.800,00
	Auszahlungen	60	5410101	121.900,00
19	I23-02-001 <i>Bürgerbegegnungszentrum "Alte Feuerwehr"</i>	02	2810221	6.000,00
	Einzahlungen	02	2810221	0,00
	Auszahlungen	02	2810221	6.000,00
20	I23-02-003 <i>Regiehof Am Weinberg</i>	60	1140104	25.000,00
	Einzahlungen	60	1140104	0,00
	Auszahlungen	60	1140104	25.000,00
21	I23-02-004 <i>Feuerwehr Mirow Umbau Abgassauganlage</i>	11	1260120	50.000,00
	Einzahlungen	11	1260120	0,00
	Auszahlungen	11	1260120	50.000,00
22	I24-02-001 <i>Feuerwehr Mirow - Neubau Nebengebäude</i>	60	1260120	25.000,00
	Einzahlungen	60	1260120	0,00
	Auszahlungen	60	1260120	25.000,00
23	I24-02-004 <i>Entwicklung Lernort (Lernen am anderen Ort)</i>	60	2810218	244.600,00
	Einzahlungen	60	2810218	379.700,00
	Auszahlungen	60	2810218	624.300,00
24	I24-02-005 <i>Peetscher Weg 1</i>	60	1140100	-374.000,00
	Einzahlungen	60	1140100	400.000,00
	Auszahlungen	60	1140100	26.000,00
25	I25-02-001 <i>Kita Roggentin Zaun &amp; Klärgrube</i>	11	3650001	44.000,00
	Einzahlungen	11	3650001	0,00
	Auszahlungen	11	3650001	44.000,00
26	I25-02-002 <i>Badesteg Peetsch - Teilsanierung</i>	60	4240103	10.000,00
	Einzahlungen	60	4240103	0,00
	Auszahlungen	60	4240103	10.000,00
27	I25-02-004 <i>Wegebau Garagen (RC)</i>	60	1140100	31.000,00
	Einzahlungen	60	1140100	0,00
	Auszahlungen	60	1140100	31.000,00
28	I25-02-006 <i>Zisterne Schildkamp</i>	11	1260120	130.000,00
	Einzahlungen	11	1260120	0,00
	Auszahlungen	11	1260120	130.000,00

29	I25-02-007 <i>Parkscheinautomat</i>	11	1220100	6.000,00
	Einzahlungen	11	1220100	0,00
	Auszahlungen	11	1220100	6.000,00
30	I25-02-008 <i>Umsetzung / Neuerrichtung Sirenen</i>	11	1260120	8.500,00
	Einzahlungen	11	1260120	22.500,00
	Auszahlungen	11	1260120	31.000,00
31	I25-02-010 <i>Ortsdurchfahrt Leussow</i>	60	5410101	30.000,00
	Einzahlungen	60	5410101	0,00
	Auszahlungen	60	5410101	30.000,00
32	I25-02-011 <i>Gehweg OT Roggentin</i>	60	5410101	22.000,00
	Einzahlungen	60	5410101	0,00
	Auszahlungen	60	5410101	22.000,00
33	I25-02-012 <i>Parkplatz OT Schillersdorf</i>	60	5410101	5.000,00
	Einzahlungen	60	5410101	0,00
	Auszahlungen	60	5410101	5.000,00
34	I26-02-001 <i>Neubau öffentlich Toilette Bahnhof</i>	60	1140106	140.000,00
	Einzahlungen	60	1140106	0,00
	Auszahlungen	60	1140106	140.000,00
35	I26-02-002 <i>Fahrgastunterstände Mirow &amp; Ortsteile</i>	60	5410101	32.000,00
	Einzahlungen	60	5410101	0,00
	Auszahlungen	60	5410101	32.000,00
36	I26-02-004 <i>Einfriedung Friedhöfe Mirow-Dorf &amp; Qualzow</i>	11	5530110	20.000,00
	Einzahlungen	11	5530110	0,00
	Auszahlungen	11	5530110	20.000,00
37	I26-02-005 <i>TSF-W Feuerwehr Fleeth-Diemitz</i>	11	1260121	136.000,00
	Einzahlungen	11	1260121	121.000,00
	Auszahlungen	11	1260121	257.000,00
38	I26-02-006 <i>Peetsch Straßenbau / RWK</i>	60	5410101	8.500,00
	Einzahlungen	60	5410101	0,00
	Auszahlungen	60	5410101	8.500,00
39	I26-02-007 <i>Blankenförde Straßenbau / Gehweg</i>	60	5410101	10.000,00
	Einzahlungen	60	5410101	0,00
	Auszahlungen	60	5410101	10.000,00
40	I26-02-008 <i>Festplatz Areal Unters Schloss / ZAS</i>	02	2810210	37.000,00
	Einzahlungen	02	2810210	0,00
	Auszahlungen	02	2810210	37.000,00
41	I26-02-009 <i>Umbau öffentlich Toilette - Drehtkreuz Münzer</i>	60	1140106	15.000,00
	Einzahlungen	60	1140106	0,00
	Auszahlungen	60	1140106	15.000,00

42	I26-02-010 Feuerwehr Mirow - Einbau Akustikdecke	11	1260120	18.000,00
	Einzahlungen	11	1260120	0,00
	Auszahlungen	11	1260120	18.000,00
43	I26-02-011 #Mirow800_App	02	2810210	10.400,00
	Einzahlungen	02	2810210	0,00
	Auszahlungen	02	2810210	10.400,00
44	I26-02-012 Skaterpark Mirow	60	4240111	70.000,00
	Einzahlungen	60	4240111	180.000,00
	Auszahlungen	60	4240111	250.000,00
45	I26-02-013 Eingangstore Müritz-Nationalpark	60	5410101	28.000,00
	Einzahlungen	60	5410101	72.000,00
	Auszahlungen	60	5410101	100.000,00
46	I26-02-014 Zuschuss Sanitäranlage etc. FSV Mirow/Rechlin	02	4240111	15.000,00
	Einzahlungen	02	4240111	0,00
	Auszahlungen	02	4240111	15.000,00
47	I26-02-015 Zuschuss Schulbauprogramm 10a	02	2810218	270.000,00
	Einzahlungen	02	2810218	0,00
	Auszahlungen	02	2810218	270.000,00
Summe Einzahlungen				4.194.400,00
Summe Auszahlungen				3.868.100,00
Saldo				326.300,00

#### 4.4 Verpflichtungsermächtigungen

Die Übersicht über die aus Verpflichtungsermächtigungen voraussichtlich fällig werdenden Auszahlungen gemäß § 54 KV M-V – auch aus Vorjahren – ist dem Haushalt beiliegenden gleichnamigen Muster 3 als Anlage zu entnehmen.

#### 4.5 Verbindlichkeiten

##### 4.5.1 Übersicht über den voraussichtlichen Stand der Verbindlichkeiten zum Ende des Haushaltsjahres

Die Übersicht über den voraussichtlichen Stand der Verbindlichkeiten zum Ende des Haushaltsjahres ist dem Haushalt beiliegenden gleichnamigen Muster 4a als Anlage zu entnehmen.

##### 4.5.2 Entwicklung der Investitionskredite

Pro Einwohner weist die Stadt eine investive Verschuldung in Höhe von 675,96 EUR aus. Auch wenn diese Verschuldung noch vertretbar ist, hat der Schuldendienst Auswirkungen auf die Finanzlage.

Jahr	2023	2024	2025	2026	2027	2028	2029
Schulden gesamt	1.427.933 €	1.256.062 €	1.083.265 €	909.533 €	734.857 €	566.144 €	405.664 €
Schulden je EW	384,78 €	338,47 €	291,91 €	245,09 €	198,02 €	152,56 €	109,31 €

2026: Zinsaufwand: 6.300,00 EUR  
Tilgungsauszahlungen: 174.000,00 EUR  
 Summe: 180.300,00 EUR

Tilgungsauszahlungen: 174.000,00 EUR

lfd. Einzahlungen aus  
 Verwaltungstätigkeit: 6.473.500,00 EUR

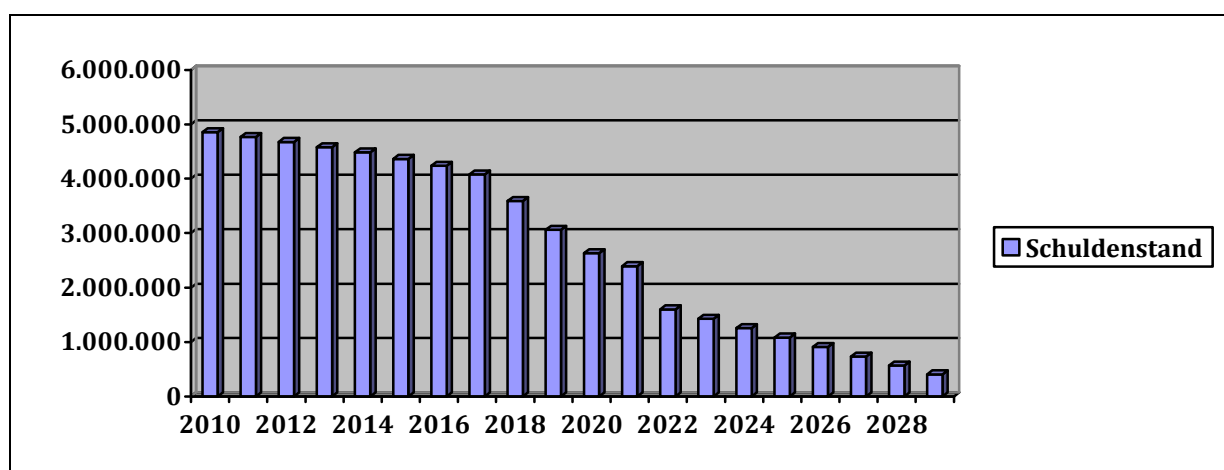
Gesamtschulden zu  
 Jahresbeginn: 1.083.264,77 EUR

**Schuldendienstquote: 2,785 %**

**Tilgungsquote: 16,063%**

Die Schuldendienstquote stellt das Verhältnis der Auszahlungen für Zinsen und Tilgung zu den laufenden Einzahlungen aus Verwaltungstätigkeit dar.

Die Tilgungsquote stellt das Verhältnis der Tilgung zu den Gesamtschulden zu Jahresbeginn dar.



Darlehensübersicht (in EUR)

lfd.Nr.	Darlehensgeber/ Konditionen	Auszahlungstag/ Ursprungsbetrag	Stand 01.01.25	Stand 01.01.26	Zinsen 2026	Tilgung 2026	Stand 31.12.26
4.	Sparkasse MST Annuitäten- darlehen mit 0,40 % Zinsen, und 7,08 % Tilgung Zinsbindung bis 30.12.2026	01.12.1996 427.751,26 EUR	181.645,64	150.325,29	554,18	31.445,82	118.879,47
5.1	Kreditinstitut Annuitäten- darlehen mit 1,000 % Zinsen, und 7,4 % Tilgung Zinsbindung bis 29.12.2029	20.12.2019 1.000.000,00 EUR	587.213,00	504.213,98	851,49	83.148,51	421.065,47
6.	DKB Annuitäten- darlehen mit 1,230 % Zinsen, und 5,38 % Tilgung Zinsbindung bis 30.06.2034	01.10.2017 726.710,43 EUR	431.006,05	388.110,07	4.573,97	43.426,03	344.684,04
7.1	Sparkasse MST Annuitäten- darlehen mit 0,83 % Zinsen, und 9,29 % Tilgung Zinsbindung bis 30.09.2028	01.04.2018 158.059,50 EUR	56.197,40	40.615,43	288,29	15.711,71	24.903,72
<b>Summe Darlehen:</b>		<b>19.381.665,36</b>	<b>1.256.062,09</b>	<b>1.083.264,77</b>	<b>6.267,93</b>	<b>173.732,07</b>	<b>909.532,70</b>

**4.5.3 Entwicklung der Kredite zur Sicherung der Zahlungsfähigkeit**

Aufgrund der Einzahlungsüberschüsse wird keine Aufnahme von Krediten zur Sicherung der Zahlungsfähigkeit geplant. Zur Abdeckung von unterjährigen Liquiditätsengpässen wird für das Haushaltsjahr ein Kredit zur Sicherung der Zahlungsfähigkeit in Höhe von 647.000 EUR veranschlagt. Dieser ist nicht genehmigungspflichtig, da er 10% der veranschlagten Einzahlungen aus Verwaltungstätigkeit nicht übersteigt.

**4.6 Sonstige finanziellen Verpflichtungen der Stadt**

Die Stadt hat keine kreditähnlichen Rechtsgeschäfte getätigt. Für den Stadthaushalt bestehen Bürgschaften per 31.12.2022 in Höhe von insgesamt 0,00 EUR zugunsten der Wohnungsbaugesellschaft Mirow mbH.

**4.7 Entwicklung der Sonderposten**

Als Sonderposten werden die für bestimmte Investitionen erhaltenen Fördermittel des Landes o.a. ausgewiesen, deren ertragswirksame Auflösung durch den Fördermittelgeber nicht ausgeschlossen wurde. Auch Zuschüsse aus Beiträgen und ähnlichen Entgelten Nutzungsberechtigter sind als Sonderposten auszuweisen. Diese Mittel stellen kein Eigenkapital der Gemeinde dar, da sie nicht aus eigener Steuerkraft erwirtschaftet wurden. Es handelt sich auch nicht um Kredite, da keine Rückzahlungspflicht besteht. Fördermittel und Beiträge bilden

insoweit ein eigenständiges Finanzierungselement. Die Sonderposten werden über die Abschreibungszeit des damit finanzierten Wirtschaftsgutes aufgelöst. Am Ende der Nutzungsdauer sind sie also aufgebraucht.

Lfd. Nr.	Art	Voraussichtlicher Stand zu Beginn des Haushaltsjahres	Einstellungen	Planmäßige Auflösung	Außerplanmäßige Auflösung/Abgänge	Voraussichtlicher Stand zu Ende des Haushaltsjahres	Voraussichtlicher Stand zum Ende des Haushaltsjahres je Einwohner
		in EUR					
		1	2	3	4	5	6
<b>1.</b>	<b>Sonderposten aus Zuwendungen für Investitionen</b>	<b>7.371.760,53</b>	<b>0,00</b>	<b>174.500,00</b>	<b>0,00</b>	<b>7.197.260,53</b>	<b>1.939,44</b>
<b>2.</b>	<b>Sonderposten aus Beiträgen und ähnliche</b>						
2.1	Beiträge	184.083,57	0,00	16.500,00	0,00	167.583,57	45,16
2.2	Baukostenzuschüsse	0,00	0,00	0,00	0,00	0,00	0,00
	Unentgeltliche Vermögensübernahmen im Rahmen von Erschließungsverträgen	0,00	0,00	0,00	0,00	0,00	0,00
2.3	...	0,00	0,00	0,00	0,00	0,00	0,00
<b>3.</b>	<b>Sonderposten aus Anzahlungen</b>						
3.1	Anzahlungen Zuwendungen	399.927,93	1.928.900,00	399.927,93	0,00	1.928.900,00	519,78
3.2	Anzahlungen Beiträge und ähnliche Entgelte	0,00	0,00	0,00	0,00	0,00	0,00
3.3	...	0,00	0,00	0,00	0,00	0,00	0,00
<b>4.</b>	<b>Sonderposten für den Gebührenaussgleich</b>						
4.1	Friedhof	0,00	0,00	0,00	0,00	0,00	0,00
4.2	Wasserwanderrastplatz	0,00	0,00	0,00	0,00	0,00	0,00
4.3	Anlagesteig Diemitz	0,00	0,00	0,00	0,00	0,00	0,00
<b>5.</b>	<b>Sonstige Sonderposten</b>						
5.1	...	0,00	0,00	0,00	0,00	0,00	0,00
5.2	...	0,00	0,00	0,00	0,00	0,00	0,00
	<b>Summe:</b>	<b>7.955.772,03</b>	<b>1.928.900,00</b>	<b>590.927,93</b>	<b>0,00</b>	<b>9.293.744,10</b>	<b>2.504,38</b>

#### 4.8 Entwicklung der Rückstellungen

Der voraussichtliche Stand der Rückstellungen und ihre Entwicklung im Haushaltsjahr können der Anlage Muster 4b – Übersicht über den Stand der Rückstellungen zum Ende des Haushaltsjahres – entnommen werden. Die Stadt stellt Rückstellungen für sonstige finanzielle Verpflichtungen (Gewerbesteuerrückstellungen) dar.

#### 4.9 Darstellung der wesentlichen Finanzbeziehungen zwischen Kernhaushalt und Unternehmen, Einrichtungen sowie Sondervermögen

Wesentliche Finanzbeziehungen zwischen dem Kernhaushalt der Stadt Mirow und Unternehmen, Einrichtungen sowie Sondervermögen bestehen wie folgt:

Name / Rechtsform	Anteil am Kapital	Bilanzsumme	Ergebnis 2024	Jahresabschluss
Wohnungsbaugesellschaft Mirow mbH	100,00 %	10.968.600,78 €	114.723,45 €	31. Dezember 2024

#### 4.10 Übersicht über die freiwilligen Leistungen

THH	Produkt	Bezeichnung	Aufwendungen	Erträge	Eigenanteil/ Zuschuss der Gemeinde	Auszahlungen	Einzahlungen	davon: Eigenanteil
			1	2	3	4	5	6
in EUR								
02	1110400	Repräsentationen	1.600,00	0,00	1.600,00	1.600,00	0,00	1.600,00
02	5710100	Zuschuss "Puppenspielwochen" u.a.	15.000,00	0,00	15.000,00	15.000,00	0,00	15.000,00
02	5710100	Zuschuss "touristische Mobilität"	99.000,00	0,00	99.000,00	99.000,00	0,00	99.000,00
02	5710100	Zuschuss "Mobilitätsmanager Leader"	0,00	0,00	0,00	0,00	0,00	0,00
02	5710100	Aufl. geleistete Invest.-Zuschüsse	2.700,00	0,00	2.700,00	2.700,00	0,00	2.700,00
02	5710100	an Gemeindeverbände - LK MSE Bahn (Plan)	3.500,00	0,00	3.500,00	3.500,00	0,00	3.500,00
02	5710100	Öffentlichkeitsarbeit	5.000,00	0,00	5.000,00	5.000,00	0,00	5.000,00
02	5710100	sonst. Geschäftsaufwendungen	10.000,00	0,00	10.000,00	10.000,00	0,00	10.000,00
02	2520200	Archive, einschließlich Stadtarchiv	5.000,00	0,00	5.000,00	5.000,00	0,00	5.000,00
02	2810210	Pflege partnerschaftliche Beziehungen	500,00	0,00	500,00	500,00	0,00	500,00
02	2810210	Seniorenbetreuung und Rentnerfeiern	2.500,00	0,00	2.500,00	2.500,00	0,00	2.500,00
02	28102/ 57101	Zuschuss Veranstaltungen	27.000,00	0,00	27.000,00	27.000,00	0,00	27.000,00
02	4210000	Förderung des Sports	32.000,00	0,00	32.000,00	32.000,00	0,00	32.000,00
02	2810210	Zuschuss sonst. Vereine	2.500,00	0,00	2.500,00	2.500,00	0,00	2.500,00
02	2810201	Heimstube Peetsch	3.600,00	200,00	3.400,00	3.100,00	200,00	2.900,00
02	2810209	Gemeindezentrum Diemitz	10.800,00	500,00	10.300,00	10.800,00	500,00	10.300,00
02	2810220	Dorfgemeinschaftshaus Granzow	9.400,00	3.000,00	6.400,00	5.000,00	3.000,00	2.000,00
02	2810221	Bürgerbegegnungszentrum "Alte Feuerwehr"	23.900,00	2.600,00	21.300,00	23.900,00	2.600,00	21.300,00
02	2810205	Dorf tut gut Leussow	8.700,00	3.200,00	5.500,00	4.100,00	3.200,00	900,00
02	2810206	Info-Zentrum Blankenförde	42.600,00	23.900,00	18.700,00	33.700,00	23.900,00	9.800,00
02	2810218	Untere Schloss / Flügelgebäude	117.300,00	65.000,00	52.300,00	117.300,00	65.000,00	52.300,00
11	12601	Feuerwehr - Auslagen für Einsätze	9.000,00	0,00	9.000,00	9.000,00	0,00	9.000,00
11	12601	Feuerwehr - Zuschuss Jugendfeuerwehr	2.000,00	0,00	2.000,00	2.000,00	0,00	2.000,00
11	3660101	Jugendclub	22.000,00	0,00	22.000,00	22.000,00	0,00	22.000,00
60	1140106	öffentliche Toiletten	24.500,00	5.300,00	19.200,00	22.700,00	5.300,00	17.400,00
60	5480103	Anlegesteg Diemitz	21.500,00	21.500,00	0,00	17.200,00	21.500,00	-4.300,00
60	42401	Badestellen	71.200,00	13.100,00	58.100,00	51.700,00	13.100,00	38.600,00
60	5480101	Wasserwanderrastplatz	9.800,00	9.800,00	0,00	8.600,00	9.800,00	-1.200,00
60	3660202	Bewirtschaftung Spielplätze	28.400,00	10.300,00	18.100,00	7.100,00	10.300,00	-3.200,00
		<b>Summe:</b>	<b>611.000,00</b>	<b>158.400,00</b>	<b>452.600,00</b>	<b>544.500,00</b>	<b>158.400,00</b>	<b>386.100,00</b>

#### 5. Nachweis der dauernden Leistungsfähigkeit

Die Stadt weist für das Haushaltsjahr 2026 einen ausgeglichenen, und ebenfalls zum Ende des Finanzplanungszeitraumes einen Haushaltsausgleich im Ergebnishaushalt aus. Im Finanzhaushalt ist der Haushaltsausgleich im Haushaltsjahr 2026 und am Ende des Finanzplanungszeitraums ebenfalls gegeben. Die Eigenkapitalausstattung kann im Finanzhaushalt aufgrund der Einstellung der Infrastrukturpauschale in die zweckgebundene Kapitalrücklage weiter verbessert werden. Die im Finanzplanungszeitraum prognostizierten positiven Jahresergebnisse können die zweckgebundenen Kapitalrücklage gem. § 18 Abs. 2 GemHVO-Doppik weiter aufbauen. Zum Ende des Finanzplanungszeitraumes stehen aus dieser zweckgebundenen Kapitalrücklage noch 3.483.245,07 EUR zur Verlustabdeckung in Haushaltsfolgejahren zur Verfügung.

Sonstige finanzielle Verpflichtungen, die die dauernde Leistungsfähigkeit der Stadt negativ beeinflussen könnten sind nicht bekannt.

Gemäß § 1 Nr. 5 i.V.m. § 17 Absatz 3 GemHVO-Doppik ist dem Haushaltsplan ein Nachweis der dauernden Leistungsfähigkeit als Anlage mit beizufügen.

Hierfür ist gemäß § 17 Absatz 2 GemHVO-Doppik das rechnergestützte Haushaltsbewertungs- und Informationssystem der Kommunen (RUBIKON) anzuwenden.

Die Datenerfassung wurde vorgenommen. Die Beurteilung der dauernden Leistungsfähigkeit der Stadt Mirow ist der Übersicht – Nachweis der dauernden Leistungsfähigkeit nach § 1 Nummer 5 GemHVO-Doppik – in der



Anlage zu entnehmen. Die dauernde Leistungsfähigkeit der Stadt Mirow wird als gesichert (Gesamtpunktzahl: -10/RUBIKON GRÜN) eingeschätzt (eingeschränkt ab einer Gesamtpunktzahl von -31/RUBIKON GELB).

## **6. Haushaltssicherungskonzept**

Bisher bestand keine Notwendigkeit der Festsetzung von Maßnahmen zur Haushaltskonsolidierung. In der Planung und der Jahresrechnung konnte bisher und kann im Planungszeitraum der Haushaltsausgleich nachgewiesen werden. Mit der Ausweisung von Überschüssen im Ergebnishaushalt und des Nachweises der Deckung der Auszahlungen planmäßiger Kredittilgungen aus dem Saldo der ordentlichen Ein- und Auszahlungen besteht auch im mittelfristigen Planungszeitraum im Gemeindehaushalt keine Notwendigkeit zur Beschlussfassung von Maßnahmen der Haushaltskonsolidierung.

In der Haushaltssatzung der Stadt Mirow wird unter § 4 der Höchstbetrag der Kredite zur Sicherung der Zahlungsfähigkeit auf 647.000 EUR festgesetzt. Die Aufnahme eines Kassenkredites ist jedoch nicht vorgesehen er dient lediglich als Vorsichtsmaßnahme für unvorhergesehene und unabweisbare Zahlungsverpflichtungen.

## **7. Fazit und Ausblick**

Die Stadt weist eine gesicherte dauernde Leistungsfähigkeit auf. Dieses ist aber auch auf die positiveren Ergebnisse der Vorjahre zurückzuführen.

Der Haushalt der Stadt Mirow ist im Planjahr 2026 sowie zum Ende des Finanzplanungszeitraumes im Ergebnishaushalt ausgeglichen. Im Finanzhaushalt wird der Haushaltsausgleich im Planjahr ebenfalls erreicht. Der Ausgleich wird zum Ende des Finanzplanungszeitraums (2029) ebenso dargestellt.

Die Stadt Mirow verfügt zum Ende des Finanzplanungszeitraumes voraussichtlich noch über einen Liquiditätsstand auf dem Verrechnungskonto beim Amt in Höhe von ca. -74.634,42 EUR. Davon entfallen 5.066,80 EUR auf Mittel, die der Investitionsfinanzierung bzw. der außerplanmäßigen Tilgung von Krediten für Investitionen und Investitionsförderungsmaßnahmen vorbehalten sind. Diese Mittel dürfen nicht zur Finanzierung von laufenden Unterdeckungen verwendet werden. 123,51 EUR entfallen auf den laufenden Bereich und -79.824,73 EUR auf den durchlaufenden Bereich.

Um den Haushaltsausgleich in den kommenden Jahren sichern zu können, trotz steigender Belastungen (z.B. Unterhaltungs- und Bewirtschaftungskosten), waren insoweit Maßnahmen erforderlich, die zu einer Erhöhung der laufenden Erträge/Einzahlungen oder zu einer Senkung der laufenden Aufwendungen/ Auszahlungen führten. Aufgrund von Umschuldungen der Investitionskredite der Stadt Mirow senken sich die Zinsaufwendungen / -auszahlungen im Planjahr um weitere 1.800 EUR auf nunmehr 6.400 EUR (vgl. 2012 211.600 EUR). Die hier freiwerdenden Mittel werden zur Deckung der steigenden Belastungen eingesetzt. Weiterhin wurde mit Beschluss Mi 050/19 die Erhebung einer Kurabgabe in der Stadt Mirow beschlossen. Hierbei plant die Stadt Mirow mit Einnahmen ab 2025 in Höhe von jährlich 445.500 EUR. Durch Beschluss Mi 140/20 wurde die Erhebung einer Zweitwohnungssteuer in der Stadt Mirow beschlossen. Hierbei plant die Stadt Mirow mit Einnahmen im Haushaltsjahr 2026 bis zum Erhebungsjahr 2029 in Höhe von jeweils 202.000 EUR.

Bei der Planung neuer Investitionen sind verstärkt die Folgekosten in den Blick zu nehmen.

## **8. produktorientierter Haushalt**

Auf der Grundlage des landeseinheitlichen Produktrahmenplans wurden die kommunalen Aufgaben der Stadt in eine Produktstruktur zusammengefasst. Anhand von Musterproduktplänen vom Innenministerium sowie Vorgaben vom Städte- und Gemeindetag Mecklenburg – Vorpommern wurde dem Haupt-/Finanzausschuss der Stadt Mirow die Produktstruktur in der Sitzung am 27.01.2026 vorgestellt. Vier Produkte, deren Erbringung von wesentlicher wirtschaftlicher Bedeutung ist und im Ermessensspielraum der Stadt liegen, sind als wesentlich gekennzeichnet:

→ 1260120/-21/-40/-41 – Brandschutz

→ 5530103/-06/-08/-09/-10/-13/-14/-15/-16 – Friedhofswesen

- 5410101/-02 – Gemeindestraßen & Nebenanlagen  
 → 5450100 – Straßenreinigung / Winterdienst

Von den Festlegungen der „speziellen“ Ziele und Kennziffern für die wesentlichen Produkte wird in den ersten Jahren mit doppischer Haushaltsführung abgesehen. Kennziffern können erst aus der Auswertung der Kosten- und Leistungsrechnung gewonnen werden. Diese liegt zum Zeitpunkt der Aufstellung des Haushaltsplans nicht vor.

### 8.1 Übersicht über die produktorientierte Haushaltsstruktur

Teilhaushalt	Bezeichnung	Produkt	Bezeichnung	wesentlich / sonstiges	
02	Innere	1110400	Gremien Mirow	s	
	Verwaltung	1140500	Sonsige zentrale Dienste	s	
		2520200	Archive, einschließlich Stadtarchiv	s	
		2810201	Heimatsube Peetsch	s	
		2810204	Kita "Am Koppelberg"	s	
		2810205	Gemeinderaum Leussow	s	
		2810206	Informationszentrum Blankenförde	s	
		2810209	Gemeindezentrum Diemitz	s	
		2810210	sonst. allg. Kulturförderung	s	
		2810218	Unteres Schloßareal	s	
		2810220	Dorfgemeinschaftshaus Granzow	s	
		2810221	Bürgerbegegnungszentrum "Alte Feuerwehr"	s	
		4210000	Förderung des Sports	s	
5710100	Wirtschaftsförderung und Tourismus	s			
03	Finanzen	1160100	Finanzverwaltung / Kasse	s	
		5400000	Konzessionsabgaben	s	
		5520300	Wasser- & Bodenverband	s	
		55301	Friedhofswesen	w	
		6110000	Steuern, allg. Zuweisungen, allg. Umlagen	s	
		6120000	Sonstige allg. Finanzwirtschaft	s	
		6230200	Wohnungsverwaltung	s	
		6260000	Beteiligungen	s	
		11	Sicherheit & Ordnung	1220100	Sicherheit und Ordnung
1260120	Brandschutz Feuerwehr Mirow			w	
1260121	Brandschutz Feuerwehr Fleeth		w		
1260122	Brandschutz Feuerwehr Peetsch		w		
1260140	Brandschutz Feuerwehr Blankenförde		w		
1260141	Brandschutz Feuerwehr Qualzow		w		
1260142	Brandschutz Feuerwehr Roggentin		w		
2110200	Schulkostenbeiträge Grundschulen		s		
2150200	Schulkostenbeiträge Regionalschulen		s		
3610001	Förderung von Kindern in Tageseinrichtungen		s		
3610002	Förderung von Kindern in Tageseinrichtungen priv.		s		
3660101	Einrichtungen der Kinder- und Jugendarbeit		s		
3660202	Spielplätze Mirow & Ortsteile		s		
5370200	Mülldeponien		s		
5510100	Öffentliche Grünflächen, Parkanlagen & Spielplätze		s		
5550100	Bewirtschaftung Kommunalwald		s		
60	Bau & Objekt-verwaltung		1140100	Grundstücks- & Gebäudemanagement	s
			1140104	Gewerbestandort "Am Weinberg"	s
	1140506		öffentliche Toilette Schloßvorplatz & Bahnhof	s	
	1140507	Peetscher Weg 1	s		
	4210000	Förderung des Sports	s		
	4240101	kommunale Sportstätten & Bäder - Badeanstalt Mirow	s		
	4240103	kommunale Sportstätten & Bäder - sonst. allg. Badestellen	s		
	4240111	kommunale Sportstätten & Bäder - Sportplatz Mirow	s		
	5110100	Stadt- & Dorfentwicklung / -planung	s		
	5340000	Heizhaus Mirow	s		
	5380100	Regenentwässerung / Kleineinleiterabgabe	s		
	5410101	Gemeindestraßen	w		
	5410102	Gemeindestraßen & Nebenanlagen SBL	w		
	5450100	Straßenreinigung / Winterdienst	w		
	5480101	Wasserwanderrastplatz Mirow	s		
	5480103	Anlegesteg Diemitz	s		
	5480105	Wasserwanderrastplatz Blankenförde	s		

## A. Haushalt

## Übersicht über die Finanzdaten der Teilhaushalte

1. Übersicht über die Teilergebnishaushalte						
Nr.	Ertrags- und Aufwandsarten (gemäß § 4 Absatz 5 GemHVO-Doppik)	Summe aller Teilhaushalte	Teilhaushalt 02	Teilhaushalt 03	Teilhaushalt 11	Teilhaushalt 60
		in €				
		1	2	3	4	5
1	+ Steuern und ähnliche Abgaben	3.251.300,00	0,00	3.251.300,00	0,00	0,00
2	+ Zuwendungen, allgemeine Umlagen und sonstige Transfererträge	1.889.800,00	23.200,00	1.662.100,00	73.200,00	131.300,00
3	+ Erträge der sozialen Sicherung	0,00	0,00	0,00	0,00	0,00
4	+ Öffentlich-rechtliche Leistungsentgelte	641.700,00	60.500,00	446.500,00	103.100,00	31.600,00
5	+ Privatrechtliche Leistungsentgelte	395.900,00	44.900,00	0,00	50.800,00	300.200,00
6	+ Kostenerstattungen und Kostenumlagen	243.400,00	0,00	240.000,00	3.400,00	0,00
7	+ Andere aktivierte Eigenleistungen	0,00	0,00	0,00	0,00	0,00
8	+ Zinserträge und sonstige Finanzerträge	57.600,00	53.600,00	4.000,00	0,00	0,00
9	+ Sonstige Erträge	1.399.200,00	130.600,00	21.700,00	0,00	1.246.900,00
10	<b>Summe der Erträge</b> (Summe der Nummern 1 bis 9)	7.878.900,00	312.800,00	5.625.600,00	230.500,00	1.710.000,00
11	- Personalaufwendungen	351.300,00	139.800,00	0,00	53.000,00	158.500,00
12	- Versorgungsaufwendungen	0,00	0,00	0,00	0,00	0,00
13	- Aufwendungen für Sach- und Dienstleistungen	2.390.200,00	764.100,00	18.000,00	1.014.000,00	594.100,00
14	- Abschreibungen	665.000,00	48.500,00	5.500,00	141.500,00	469.500,00
15	- Zuwendungen, Umlagen und sonstige Transferaufwendungen	3.529.400,00	135.000,00	3.326.700,00	28.700,00	39.000,00
16	- Aufwendungen der sozialen Sicherung	0,00	0,00	0,00	0,00	0,00
17	- Zinsaufwendungen und sonstige Finanzaufwendungen	6.400,00	0,00	6.400,00	0,00	0,00
18	- Sonstige Aufwendungen	352.400,00	162.000,00	1.200,00	116.700,00	72.500,00
19	<b>Summe der Aufwendungen</b> (Summe der Nummern 11 bis 18)	7.294.700,00	1.249.400,00	3.357.800,00	1.353.900,00	1.333.600,00
20	<b>Jahresergebnis des Teilhaushaltes vor Verrechnung der internen Leistungsbeziehungen und vor Veränderung der Rücklagen</b> (Saldo der Nummern 10 und 19)	584.200,00	-936.600,00	2.267.800,00	-1.123.400,00	376.400,00
21	+ Erträge aus internen Leistungsbeziehungen	0,00	0,00	0,00	0,00	0,00
22	- Aufwendungen aus internen Leistungsbeziehungen	0,00	0,00	0,00	0,00	0,00
23	<b>Jahresergebnis des Teilhaushaltes nach Verrechnung der internen Leistungsbeziehungen und vor Veränderung der Rücklagen</b> (Nummer 20 zuzüglich Nummer 21 abzüglich Nummer 22)	584.200,00	-936.600,00	2.267.800,00	-1.123.400,00	376.400,00
2. Übersicht über die Teilfinanzhaushalte						
Nr.	Ein- und Auszahlungsarten (gem. § 4 Absatz 6 GemHVO-Doppik)	Summe aller Teilhaushalte	Teilhaushalt 02	Teilhaushalt 03	Teilhaushalt 11	Teilhaushalt 60
		in €				
		1	2	3	4	5
1	+ Steuern und ähnliche Abgaben	3.251.300,00	0,00	3.251.300,00	0,00	0,00
2	+ Zuwendungen, allgemeine Umlagen und sonstige Transfereinzahlungen	1.665.100,00	3.000,00	1.662.100,00	0,00	0,00
3	+ Einzahlungen der sozialen Sicherung	0,00	0,00	0,00	0,00	0,00
4	+ Öffentlich-rechtliche Leistungsentgelte	618.300,00	60.500,00	446.800,00	83.200,00	27.800,00
5	+ Privatrechtliche Leistungsentgelte	395.600,00	44.900,00	0,00	45.500,00	305.200,00
6	+ Kostenerstattungen und Kostenumlagen	243.400,00	0,00	240.000,00	3.400,00	0,00
7	+ Zinseinzahlungen und sonstige Finanzeinzahlungen	57.600,00	53.600,00	4.000,00	0,00	0,00
8	+ Sonstige laufende Einzahlungen	242.200,00	130.600,00	21.700,00	0,00	89.900,00
9	<b>Summe der laufenden Einzahlungen</b> (Summe der Nummern 1 bis 8)	6.473.500,00	292.600,00	5.625.900,00	132.100,00	422.900,00
10	- Personalauszahlungen	351.000,00	139.600,00	0,00	52.900,00	158.500,00
11	- Versorgungsauszahlungen	0,00	0,00	0,00	0,00	0,00
12	- Auszahlungen für Sach- und Dienstleistungen	1.784.500,00	170.300,00	18.000,00	889.600,00	706.600,00
13	- Zuwendungen, Umlagen und sonstige Transferauszahlungen	4.135.100,00	135.000,00	3.326.700,00	634.400,00	39.000,00
14	- Auszahlungen der sozialen Sicherung	0,00	0,00	0,00	0,00	0,00
15	- Zinsauszahlungen und sonstige Finanzauszahlungen	6.400,00	0,00	6.400,00	0,00	0,00
16	- Sonstige laufende Auszahlungen	1.192.400,00	160.100,00	851.200,00	107.600,00	73.500,00
17	<b>Summe der laufenden Auszahlungen</b> (Summe der Nummern 10 bis 16)	7.469.400,00	605.000,00	4.202.300,00	1.684.500,00	977.600,00
18	<b>Jahresbezogener Saldo der laufenden Ein- und Auszahlungen vor planmäßiger Tilgung</b> (Saldo der Nummern 9 und 17)	-995.900,00	-312.400,00	1.423.600,00	-1.552.400,00	-554.700,00
18.1	<b>Saldo der Ein- und Auszahlungen aus internen Leistungsbeziehungen</b>	0,00	0,00	0,00	0,00	0,00
18.2	<b>Jahresbezogener Saldo der laufenden Ein- und Auszahlungen vor planmäßiger Tilgung nach Verrechnung der internen Leistungsbeziehungen</b> (Summe der Nummern 18 und 18.1)	-995.900,00	-312.400,00	1.423.600,00	-1.552.400,00	-554.700,00
19	+ Einzahlungen aus Investitionszuwendungen	2.134.800,00	1.115.000,00	265.500,00	143.500,00	610.800,00
20	+ Einzahlungen aus Beiträgen und ähnlichen Entgelten	59.600,00	0,00	0,00	0,00	59.600,00
21	+ Einzahlungen aus Anlagevermögen	1.150.000,00	0,00	0,00	0,00	1.150.000,00
22	+ Einzahlungen aus sonstigen Ausleihungen und Kreditgewährungen	0,00	0,00	0,00	0,00	0,00
23	+ Sonstige Investitionseinzahlungen	850.000,00	0,00	850.000,00	0,00	0,00
24	<b>Summe der Einzahlungen aus Investitionstätigkeit</b> (Summe der Nummern 19 bis 23)	4.194.400,00	1.115.000,00	1.115.500,00	143.500,00	1.820.400,00
25	- Auszahlungen für Anlagevermögen	3.868.100,00	1.539.500,00	0,00	597.000,00	1.731.600,00
26	- Auszahlungen für sonstige Ausleihungen und Kreditgewährungen	0,00	0,00	0,00	0,00	0,00
27	- Sonstige Investitionsauszahlungen	0,00	0,00	0,00	0,00	0,00
28	<b>Summe der Auszahlungen aus Investitionstätigkeit</b> (Summe der Nummern 25 bis 27)	3.868.100,00	1.539.500,00	0,00	597.000,00	1.731.600,00
29	<b>Saldo der Ein- und Auszahlungen aus Investitionstätigkeit</b> (Saldo der Nummern 24 und 28)	326.300,00	-424.500,00	1.115.500,00	-453.500,00	88.800,00
30	<b>Finanzmittelüberschuss/Finanzmittelfehlbetrag des Teilhaushaltes</b> (Summe der Nummern 18.2 und 29)	-669.600,00	-736.900,00	2.539.100,00	-2.005.900,00	-465.900,00
	Finanzierungstätigkeit <sup>2</sup>					

<sup>1</sup> Der Teilhaushalt ist numerisch und verbal zu bezeichnen.<sup>2</sup> Die Finanzierungstätigkeit kann zusätzlich analog zum Finanzhaushalt (Muster 7) auch in den Teilhaushalten dargestellt werden.

## A. Haushalt

Teilhaushalt 02 - Innere Verwaltung verantwortlich: Herr Franz								
Dem Teilhaushalt zugeordnete Produkte:		11104 - Gremien		54000 - Konzessionsabgaben				
		11405 - Sonst. Zentrale Dienste		57101 - Wirtschaft und Tourismus				
Teilergebnishaushalt 02 - Innere Verwaltung								
Nr.	Ertrags- und Aufwandsarten (gemäß § 4 Absatz 5 GemHVO-Doppik)		Summe aller Produkte	Wesentliche Produkte			Sonstige Produkte <sup>1</sup>	
				Produkt ...	Produkt ...	Produkt ...	Produkt ...	Produkt ...
in €								
1	+ Steuern und ähnliche Abgaben		0,00	0,00	0,00	0,00	0,00	0,00
2	+ Zuwendungen, allgemeine Umlagen und sonstige Transfererträge		23.200,00	0,00	0,00	0,00	23.200,00	0,00
3	+ Erträge der sozialen Sicherung		0,00	0,00	0,00	0,00	0,00	0,00
4	+ Öffentlich-rechtliche Leistungsentgelte		60.500,00	0,00	0,00	0,00	60.500,00	0,00
5	+ Privatrechtliche Leistungsentgelte		44.900,00	0,00	0,00	0,00	44.900,00	0,00
6	+ Kostenerstattungen und Kostenumlagen		0,00	0,00	0,00	0,00	0,00	0,00
7	+ Andere aktivierte Eigenleistungen		0,00	0,00	0,00	0,00	0,00	0,00
8	+ Zinserträge und sonstige Finanzerträge		53.600,00	0,00	0,00	0,00	53.600,00	0,00
9	+ Sonstige Erträge		130.600,00	0,00	0,00	0,00	130.600,00	0,00
10	Summe der Erträge (Summe der Nummern 1 bis 9)		312.800,00	0,00	0,00	0,00	312.800,00	0,00
11	- Personalaufwendungen		139.800,00	0,00	0,00	0,00	139.800,00	0,00
12	- Versorgungsaufwendungen		0,00	0,00	0,00	0,00	0,00	0,00
13	- Aufwendungen für Sach- und Dienstleistungen		764.100,00	0,00	0,00	0,00	764.100,00	0,00
14	- Abschreibungen		48.500,00	0,00	0,00	0,00	48.500,00	0,00
15	- Zuwendungen, Umlagen und sonstige Transferaufwendungen		135.000,00	0,00	0,00	0,00	135.000,00	0,00
16	- Aufwendungen der sozialen Sicherung		0,00	0,00	0,00	0,00	0,00	0,00
17	- Zinsaufwendungen und sonstige Finanzaufwendungen		0,00	0,00	0,00	0,00	0,00	0,00
18	- Sonstige Aufwendungen		162.000,00	0,00	0,00	0,00	162.000,00	0,00
19	Summe der Aufwendungen (Summe der Nummern 11 bis 18)		1.249.400,00	0,00	0,00	0,00	1.249.400,00	0,00
20	Jahresergebnis des Teilhaushaltes vor Verrechnung der internen Leistungsbeziehungen und vor Veränderung der Rücklagen (Saldo der Nummern 10 und 19)		-936.600,00	0,00	0,00	0,00	-936.600,00	0,00
21	+ Erträge aus internen Leistungsbeziehungen		0,00	0,00	0,00	0,00	0,00	0,00
22	- Aufwendungen aus internen Leistungsbeziehungen		0,00	0,00	0,00	0,00	0,00	0,00
23	Jahresergebnis des Teilhaushaltes nach Verrechnung der internen Leistungsbeziehungen und vor Veränderung der Rücklagen (Nummer 20 zuzüglich Nummer 21 abzüglich Nummer 22)		-936.600,00	0,00	0,00	0,00	-936.600,00	0,00
Teilfinanzhaushalt 02 - Innere Verwaltung								
Nr.	Ein- und Auszahlungsarten (gem. § 4 Absatz 6 GemHVO-Doppik)		Summe aller Produkte	Wesentliche Produkte			Sonstige Produkte <sup>1</sup>	
				Produkt ...	Produkt ...	Produkt ...	Produkt ...	Produkt ...
1	+ Steuern und ähnliche Abgaben		0,00	0,00	0,00	0,00	0,00	0,00
2	+ Zuwendungen, allgemeine Umlagen und sonstige Transfereinzahlungen		3.000,00	0,00	0,00	0,00	3.000,00	0,00
3	+ Einzahlungen der sozialen Sicherung		0,00	0,00	0,00	0,00	0,00	0,00
4	+ Öffentlich-rechtliche Leistungsentgelte		60.500,00	0,00	0,00	0,00	60.500,00	0,00
5	+ Privatrechtliche Leistungsentgelte		44.900,00	0,00	0,00	0,00	44.900,00	0,00
6	+ Kostenerstattungen und Kostenumlagen		0,00	0,00	0,00	0,00	0,00	0,00
7	+ Zinseinzahlungen und sonstige Finanzeinzahlungen		53.600,00	0,00	0,00	0,00	53.600,00	0,00
8	+ Sonstige laufende Einzahlungen		130.600,00	0,00	0,00	0,00	130.600,00	0,00
9	Summe der laufenden Einzahlungen (Summe der Nummern 1 bis 8)		292.600,00	0,00	0,00	0,00	292.600,00	0,00
10	- Personalauszahlungen		139.600,00	0,00	0,00	0,00	139.600,00	0,00
11	- Versorgungsauszahlungen		0,00	0,00	0,00	0,00	0,00	0,00
12	- Auszahlungen für Sach- und Dienstleistungen		170.300,00	0,00	0,00	0,00	170.300,00	0,00
13	- Zuwendungen, Umlagen und sonstige Transferauszahlungen		135.000,00	0,00	0,00	0,00	135.000,00	0,00
14	- Auszahlungen der sozialen Sicherung		0,00	0,00	0,00	0,00	0,00	0,00
15	- Zinsauszahlungen und sonstige Finanzauszahlungen		0,00	0,00	0,00	0,00	0,00	0,00
16	- Sonstige laufende Auszahlungen		160.100,00	0,00	0,00	0,00	160.100,00	0,00
17	Summe der laufenden Auszahlungen (Summe der Nummern 10 bis 16)		605.000,00	0,00	0,00	0,00	605.000,00	0,00
18	Jahresbezogener Saldo der laufenden Ein- und Auszahlungen vor planmäßiger Tilgung (Saldo der Nummern 9 und 17)		-312.400,00	0,00	0,00	0,00	-312.400,00	0,00
18.1	Saldo der Ein- und Auszahlungen aus internen Leistungsbeziehungen		0,00	0,00	0,00	0,00	0,00	0,00
18.2	Jahresbezogener Saldo der laufenden Ein- und Auszahlungen vor planmäßiger Tilgung nach Verrechnung der internen Leistungsbeziehungen (Summe der Nummern 18 und 18.1)		-312.400,00	0,00	0,00	0,00	-312.400,00	0,00
19	+ Einzahlungen aus Investitionszuwendungen		1.115.000,00	0,00	0,00	0,00	1.115.000,00	0,00
20	+ Einzahlungen aus Beiträgen und ähnlichen Entgelten		0,00	0,00	0,00	0,00	0,00	0,00
21	+ Einzahlungen aus Anlagevermögen		0,00	0,00	0,00	0,00	0,00	0,00
22	+ Einzahlungen aus sonstigen Ausleihungen und Kreditgewährungen		0,00	0,00	0,00	0,00	0,00	0,00
23	+ Sonstige Investitionseinzahlungen		0,00	0,00	0,00	0,00	0,00	0,00
24	Summe der Einzahlungen aus Investitionstätigkeit (Summe der Nummern 19 bis 23)		1.115.000,00	0,00	0,00	0,00	1.115.000,00	0,00
25	- Auszahlungen für Anlagevermögen		1.539.500,00	0,00	0,00	0,00	1.539.500,00	0,00
26	- Auszahlungen für sonstige Ausleihungen und Kreditgewährungen		0,00	0,00	0,00	0,00	0,00	0,00
27	- Sonstige Investitionsauszahlungen		0,00	0,00	0,00	0,00	0,00	0,00
28	Summe der Auszahlungen aus Investitionstätigkeit (Summe der Nummern 25 bis 27)		1.539.500,00	0,00	0,00	0,00	1.539.500,00	0,00
29	Saldo der Ein- und Auszahlungen aus Investitionstätigkeit (Saldo der Nummern 24 und 28)		-424.500,00	0,00	0,00	0,00	-424.500,00	0,00
30	Finanzmittelüberschuss/Finanzmittelfehlbetrag des Teilhaushaltes (Summe der Nummern 18.2 und 29)		-736.900,00	0,00	0,00	0,00	-736.900,00	0,00
ggf. eine dem Muster 10b entsprechende Investitionsübersicht für den Teilhaushalt								

<sup>1</sup> Die Finanzdaten der sonstigen Produkte können gemäß § 4 Absatz 2 GemHVO-Doppik zusammengefasst dargestellt werden.

## A. Haushalt

Teilhaushalt 03 - Finanzen verantwortlich: Herr Franz							
Dem Teilhaushalt zugeordnete Produkte:			11601 - Finanzverwaltung 55203 - Wasser- und Bodenverband 61100 - Steuern, allg. Zuweisungen, allg. Umlagen			61200 - sonstige allg. Finanzwirtschaft 62302 - Wohnungsverwaltung 62600 - Beteiligungen	
			Teilergebnishaushalt 03 - Finanzen				
Nr.	Ertrags- und Aufwandsarten (gemäß § 4 Absatz 5 GemHVO-Doppik)	Summe aller Produkte	Wesentliche Produkte			Sonstige Produkte <sup>1</sup>	
			Produkt ...	Produkt ...	Produkt ...	Produkt ...	Produkt ...
in €							
1	+ Steuern und ähnliche Abgaben	3.251.300,00	0,00	0,00	0,00	3.251.300,00	0,00
2	+ Zuwendungen, allgemeine Umlagen und sonstige Transfererträge	1.662.100,00	0,00	0,00	0,00	1.662.100,00	0,00
3	+ Erträge der sozialen Sicherung	0,00	0,00	0,00	0,00	0,00	0,00
4	+ Öffentlich-rechtliche Leistungsentgelte	446.500,00	0,00	0,00	0,00	446.500,00	0,00
5	+ Privatrechtliche Leistungsentgelte	0,00	0,00	0,00	0,00	0,00	0,00
6	+ Kostenerstattungen und Kostenumlagen	240.000,00	0,00	0,00	0,00	240.000,00	0,00
7	+ Andere aktivierte Eigenleistungen	0,00	0,00	0,00	0,00	0,00	0,00
8	+ Zinserträge und sonstige Finanzerträge	4.000,00	0,00	0,00	0,00	4.000,00	0,00
9	+ Sonstige Erträge	21.700,00	0,00	0,00	0,00	21.700,00	0,00
10	Summe der Erträge (Summe der Nummern 1 bis 9)	5.625.600,00	0,00	0,00	0,00	5.625.600,00	0,00
11	- Personalaufwendungen	0,00	0,00	0,00	0,00	0,00	0,00
12	- Versorgungsaufwendungen	0,00	0,00	0,00	0,00	0,00	0,00
13	- Aufwendungen für Sach- und Dienstleistungen	18.000,00	0,00	0,00	0,00	18.000,00	0,00
14	- Abschreibungen	5.500,00	0,00	0,00	0,00	5.500,00	0,00
15	- Zuwendungen, Umlagen und sonstige Transferaufwendungen	3.326.700,00	0,00	0,00	0,00	3.326.700,00	0,00
16	- Aufwendungen der sozialen Sicherung	0,00	0,00	0,00	0,00	0,00	0,00
17	- Zinsaufwendungen und sonstige Finanzaufwendungen	6.400,00	0,00	0,00	0,00	6.400,00	0,00
18	- Sonstige Aufwendungen	1.200,00	0,00	0,00	0,00	1.200,00	0,00
19	Summe der Aufwendungen (Summe der Nummern 11 bis 18)	3.357.800,00	0,00	0,00	0,00	3.357.800,00	0,00
20	Jahresergebnis des Teilhaushaltes vor Verrechnung der internen Leistungsbeziehungen und vor Veränderung der Rücklagen (Saldo der Nummern 10 und 19)	2.267.800,00	0,00	0,00	0,00	2.267.800,00	0,00
21	+ Erträge aus internen Leistungsbeziehungen	0,00	0,00	0,00	0,00	0,00	0,00
22	- Aufwendungen aus internen Leistungsbeziehungen	0,00	0,00	0,00	0,00	0,00	0,00
23	Jahresergebnis des Teilhaushaltes nach Verrechnung der internen Leistungsbeziehungen und vor Veränderung der Rücklagen (Nummer 20 zuzüglich Nummer 21 abzüglich Nummer 22)	2.267.800,00	0,00	0,00	0,00	2.267.800,00	0,00
Teilfinanzhaushalt 03 - Finanzen							
Nr.	Ein- und Auszahlungsarten (gem. § 4 Absatz 6 GemHVO-Doppik)	Summe aller Produkte	Wesentliche Produkte			Sonstige Produkte <sup>1</sup>	
			Produkt ...	Produkt ...	Produkt ...	Produkt ...	Produkt ...
1	+ Steuern und ähnliche Abgaben	3.251.300,00	0,00	0,00	0,00	3.251.300,00	0,00
2	+ Zuwendungen, allgemeine Umlagen und sonstige Transfereinzahlungen	1.662.100,00	0,00	0,00	0,00	1.662.100,00	0,00
3	+ Einzahlungen der sozialen Sicherung	0,00	0,00	0,00	0,00	0,00	0,00
4	+ Öffentlich-rechtliche Leistungsentgelte	446.800,00	0,00	0,00	0,00	446.800,00	0,00
5	+ Privatrechtliche Leistungsentgelte	0,00	0,00	0,00	0,00	0,00	0,00
6	+ Kostenerstattungen und Kostenumlagen	240.000,00	0,00	0,00	0,00	240.000,00	0,00
7	+ Zinseinzahlungen und sonstige Finanzeinzahlungen	4.000,00	0,00	0,00	0,00	4.000,00	0,00
8	+ Sonstige laufende Einzahlungen	21.700,00	0,00	0,00	0,00	21.700,00	0,00
9	Summe der laufenden Einzahlungen (Summe der Nummern 1 bis 8)	5.625.900,00	0,00	0,00	0,00	5.625.900,00	0,00
10	- Personalauszahlungen	0,00	0,00	0,00	0,00	0,00	0,00
11	- Versorgungsauszahlungen	0,00	0,00	0,00	0,00	0,00	0,00
12	- Auszahlungen für Sach- und Dienstleistungen	18.000,00	0,00	0,00	0,00	18.000,00	0,00
13	- Zuwendungen, Umlagen und sonstige Transferauszahlungen	3.326.700,00	0,00	0,00	0,00	3.326.700,00	0,00
14	- Auszahlungen der sozialen Sicherung	0,00	0,00	0,00	0,00	0,00	0,00
15	- Zinsauszahlungen und sonstige Finanzauszahlungen	6.400,00	0,00	0,00	0,00	6.400,00	0,00
16	- Sonstige laufende Auszahlungen	851.200,00	0,00	0,00	0,00	851.200,00	0,00
17	Summe der laufenden Auszahlungen (Summe der Nummern 10 bis 16)	4.202.300,00	0,00	0,00	0,00	4.202.300,00	0,00
18	Jahresbezogener Saldo der laufenden Ein- und Auszahlungen vor planmäßiger Tilgung (Saldo der Nummern 9 und 17)	1.423.600,00	0,00	0,00	0,00	1.423.600,00	0,00
18.1	Saldo der Ein- und Auszahlungen aus internen Leistungsbeziehungen	0,00	0,00	0,00	0,00	0,00	0,00
18.2	Jahresbezogener Saldo der laufenden Ein- und Auszahlungen vor planmäßiger Tilgung nach Verrechnung der internen Leistungsbeziehungen (Summe der Nummern 18 und 18.1)	1.423.600,00	0,00	0,00	0,00	1.423.600,00	0,00
19	+ Einzahlungen aus Investitionszuwendungen	265.500,00	0,00	0,00	0,00	265.500,00	0,00
20	+ Einzahlungen aus Beiträgen und ähnlichen Entgelten	0,00	0,00	0,00	0,00	0,00	0,00
21	+ Einzahlungen aus Anlagevermögen	0,00	0,00	0,00	0,00	0,00	0,00
22	+ Einzahlungen aus sonstigen Ausleihungen und Kreditgewährungen	0,00	0,00	0,00	0,00	0,00	0,00
23	+ Sonstige Investitionseinzahlungen	850.000,00	0,00	0,00	0,00	850.000,00	0,00
24	Summe der Einzahlungen aus Investitionstätigkeit (Summe der Nummern 19 bis 23)	1.115.500,00	0,00	0,00	0,00	1.115.500,00	0,00
25	- Auszahlungen für Anlagevermögen	0,00	0,00	0,00	0,00	0,00	0,00
26	- Auszahlungen für sonstige Ausleihungen und Kreditgewährungen	0,00	0,00	0,00	0,00	0,00	0,00
27	- Sonstige Investitionsauszahlungen	0,00	0,00	0,00	0,00	0,00	0,00
28	Summe der Auszahlungen aus Investitionstätigkeit (Summe der Nummern 25 bis 27)	0,00	0,00	0,00	0,00	0,00	0,00
29	Saldo der Ein- und Auszahlungen aus Investitionstätigkeit (Saldo der Nummern 24 und 28)	1.115.500,00	0,00	0,00	0,00	1.115.500,00	0,00
30	Finanzmittelüberschuss/Finanzmittelfehlbetrag des Teilhaushaltes (Summe der Nummern 18.2 und 29)	2.539.100,00	0,00	0,00	0,00	2.539.100,00	0,00
ggf. eine dem Muster 10b entsprechende Investitionsübersicht für den Teilhaushalt							

<sup>1</sup> Die Finanzdaten der sonstigen Produkte können gemäß § 4 Absatz 2 GemHVO-Doppik zusammengefasst dargestellt werden.

## A. Haushalt

Teilhaushalt 11 - Sicherheit und Ordnung verantwortlich: Herr Reggentin							
Dem Teilhaushalt zugeordnete Produkte:		12601 - Brandschutz (WP) 21102 - Schulkostenbeiträge Grundschulen 21502 - Schulkostenbeiträge Regionalschulen 27201 - Bibliothek 28102 - alle Kulturbetriebe			36100 - Tageseinrichtungen für Kinder 36601 - Einrichtg. d. Kinder-/ Jugendarbeit 55301 - Friedhofswesen (WP) 55501 - Bewirtschaftung Kommunalwald		
		Teilergebnishaushalt 11 - Sicherheit und Ordnung					
		Nr.	Ertrags- und Aufwandsarten (gemäß § 4 Absatz 5 GemHVO-Doppik)	Summe aller Produkte	Wesentliche Produkte		Sonstige Produkte <sup>1</sup>
Produkt 12601	Produkt 55301				Produkt ...	Produkt ...	Produkt ...
in €							
1	+ Steuern und ähnliche Abgaben	0,00	0,00	0,00	0,00	0,00	0,00
2	+ Zuwendungen, allgemeine Umlagen und sonstige Transfererträge	73.200,00	63.700,00	2.300,00	0,00	7.200,00	0,00
3	+ Erträge der sozialen Sicherung	0,00	0,00	0,00	0,00	0,00	0,00
4	+ Öffentlich-rechtliche Leistungsentgelte	103.100,00	0,00	102.800,00	0,00	300,00	0,00
5	+ Privatrechtliche Leistungsentgelte	50.800,00	0,00	10.700,00	0,00	40.100,00	0,00
6	+ Kostenerstattungen und Kostenumlagen	3.400,00	3.400,00	0,00	0,00	0,00	0,00
7	+ Andere aktivierte Eigenleistungen	0,00	0,00	0,00	0,00	0,00	0,00
8	+ Zinserträge und sonstige Finanzerträge	0,00	0,00	0,00	0,00	0,00	0,00
9	+ Sonstige Erträge	0,00	0,00	0,00	0,00	0,00	0,00
10	Summe der Erträge (Summe der Nummern 1 bis 9)	230.500,00	67.100,00	115.800,00	0,00	47.600,00	0,00
11	- Personalaufwendungen	53.000,00	52.400,00	600,00	0,00	0,00	0,00
12	- Versorgungsaufwendungen	0,00	0,00	0,00	0,00	0,00	0,00
13	- Aufwendungen für Sach- und Dienstleistungen	1.014.000,00	192.900,00	103.200,00	0,00	717.900,00	0,00
14	- Abschreibungen	141.500,00	103.200,00	10.500,00	0,00	27.800,00	0,00
15	- Zuwendungen, Umlagen und sonstige Transferaufwendungen	28.700,00	4.500,00	0,00	0,00	24.200,00	0,00
16	- Aufwendungen der sozialen Sicherung	0,00	0,00	0,00	0,00	0,00	0,00
17	- Zinsaufwendungen und sonstige Finanzaufwendungen	0,00	0,00	0,00	0,00	0,00	0,00
18	- Sonstige Aufwendungen	116.700,00	99.100,00	1.500,00	0,00	16.100,00	0,00
19	Summe der Aufwendungen (Summe der Nummern 11 bis 18)	1.353.900,00	452.100,00	115.800,00	0,00	786.000,00	0,00
20	Jahresergebnis des Teilhaushaltes vor Verrechnung der internen Leistungsbeziehungen und vor Veränderung der Rücklagen (Saldo der Nummern 10 und 19)	-1.123.400,00	-385.000,00	0,00	0,00	-738.400,00	0,00
21	+ Erträge aus internen Leistungsbeziehungen	0,00	0,00	0,00	0,00	0,00	0,00
22	- Aufwendungen aus internen Leistungsbeziehungen	0,00	0,00	0,00	0,00	0,00	0,00
23	Jahresergebnis des Teilhaushaltes nach Verrechnung der internen Leistungsbeziehungen und vor Veränderung der Rücklagen (Nummer 20 zuzüglich Nummer 21 abzüglich Nummer 22)	-1.123.400,00	-385.000,00	0,00	0,00	-738.400,00	0,00
Teilfinanzhaushalt 11 - Sicherheit und Ordnung							
Nr.	Ein- und Auszahlungsarten (gem. § 4 Absatz 6 GemHVO-Doppik)	Summe aller Produkte	Wesentliche Produkte		Sonstige Produkte <sup>1</sup>		
			Produkt 12601	Produkt 55301	Produkt ...	Produkt ...	Produkt ...
1	+ Steuern und ähnliche Abgaben	0,00	0,00	0,00	0,00	0,00	0,00
2	+ Zuwendungen, allgemeine Umlagen und sonstige Transfereinzahlungen	0,00	0,00	0,00	0,00	0,00	0,00
3	+ Einzahlungen der sozialen Sicherung	0,00	0,00	0,00	0,00	0,00	0,00
4	+ Öffentlich-rechtliche Leistungsentgelte	83.200,00	0,00	83.200,00	0,00	0,00	0,00
5	+ Privatrechtliche Leistungsentgelte	45.500,00	0,00	6.900,00	0,00	38.600,00	0,00
6	+ Kostenerstattungen und Kostenumlagen	3.400,00	3.400,00	0,00	0,00	0,00	0,00
7	+ Zinseinzahlungen und sonstige Finanzeinzahlungen	0,00	0,00	0,00	0,00	0,00	0,00
8	+ Sonstige laufende Einzahlungen	0,00	0,00	0,00	0,00	0,00	0,00
9	Summe der laufenden Einzahlungen (Summe der Nummern 1 bis 8)	132.100,00	3.400,00	90.100,00	0,00	38.600,00	0,00
10	- Personalauszahlungen	52.900,00	52.300,00	600,00	0,00	0,00	0,00
11	- Versorgungsauszahlungen	0,00	0,00	0,00	0,00	0,00	0,00
12	- Auszahlungen für Sach- und Dienstleistungen	889.600,00	192.900,00	103.200,00	0,00	593.500,00	0,00
13	- Zuwendungen, Umlagen und sonstige Transferauszahlungen	634.400,00	4.500,00	0,00	0,00	629.900,00	0,00
14	- Auszahlungen der sozialen Sicherung	0,00	0,00	0,00	0,00	0,00	0,00
15	- Zinsauszahlungen und sonstige Finanzauszahlungen	0,00	0,00	0,00	0,00	0,00	0,00
16	- Sonstige laufende Auszahlungen	107.600,00	99.100,00	1.500,00	0,00	7.000,00	0,00
17	Summe der laufenden Auszahlungen (Summe der Nummern 10 bis 16)	1.684.500,00	348.800,00	105.300,00	0,00	1.230.400,00	0,00
18	Jahresbezogener Saldo der laufenden Ein- und Auszahlungen vor planmäßiger Tilgung (Saldo der Nummern 9 und 17)	-1.552.400,00	-345.400,00	-15.200,00	0,00	-1.191.800,00	0,00
18.1	Saldo der Ein- und Auszahlungen aus internen Leistungsbeziehungen	0,00	0,00	0,00	0,00	0,00	0,00
18.2	Jahresbezogener Saldo der laufenden Ein- und Auszahlungen vor planmäßiger Tilgung nach Verrechnung der internen Leistungsbeziehungen (Summe der Nummern 18 und 18.1)	-1.552.400,00	-345.400,00	-15.200,00	0,00	-1.191.800,00	0,00
19	+ Einzahlungen aus Investitionszuwendungen	143.500,00	143.500,00	0,00	0,00	0,00	0,00
20	+ Einzahlungen aus Beiträgen und ähnlichen Entgelten	0,00	0,00	0,00	0,00	0,00	0,00
21	+ Einzahlungen aus Anlagevermögen	0,00	0,00	0,00	0,00	0,00	0,00
22	+ Einzahlungen aus sonstigen Ausleihungen und Kreditgewährungen	0,00	0,00	0,00	0,00	0,00	0,00
23	+ Sonstige Investitionseinzahlungen	0,00	0,00	0,00	0,00	0,00	0,00
24	Summe der Einzahlungen aus Investitionstätigkeit (Summe der Nummern 19 bis 23)	143.500,00	143.500,00	0,00	0,00	0,00	0,00
25	- Auszahlungen für Anlagevermögen	597.000,00	522.000,00	32.000,00	0,00	43.000,00	0,00
26	- Auszahlungen für sonstige Ausleihungen und Kreditgewährungen	0,00	0,00	0,00	0,00	0,00	0,00
27	- Sonstige Investitionsauszahlungen	0,00	0,00	0,00	0,00	0,00	0,00
28	Summe der Auszahlungen aus Investitionstätigkeit (Summe der Nummern 25 bis 27)	597.000,00	522.000,00	32.000,00	0,00	43.000,00	0,00
29	Saldo der Ein- und Auszahlungen aus Investitionstätigkeit (Saldo der Nummern 24 und 28)	-453.500,00	-378.500,00	-32.000,00	0,00	-43.000,00	0,00
30	Finanzmittelüberschuss/Finanzmittelfehlbetrag des Teilhaushaltes (Summe der Nummern 18.2 und 29)	-2.005.900,00	-723.900,00	-47.200,00	0,00	-1.234.800,00	0,00
ggf. eine dem Muster 10b entsprechende Investitionsübersicht für den Teilhaushalt							

<sup>1</sup> Die Finanzdaten der sonstigen Produkte können gemäß § 4 Absatz 2 GemHVO-Doppik zusammengefasst dargestellt werden.

Wesentliche Produkte des Teilhaushaltes 11 - Sicherheit und Ordnung:						
<b>Produkt:</b>	<b>1260120/-21/-22/-40/-41/-42 - Brandschutz</b>					
<b>Hauptproduktbereich:</b>	1 Zentrale Verwaltung					
<b>Produktbereich:</b>	12 Sicherheit und Ordnung					
<b>Produktgruppe:</b>	126 Brandschutz					
<b>Produktverantwortung:</b>	Sicherheit und Ordnung Lisa Carls, Michael Mahnke					
<b>Beschreibung des Produktes:</b>	Das Produkt umfasst die Gewährleistung eines umfassenden Schutzes der Bevölkerung und des Gemeindewesens vor Gefahren bei Bränden, Havarien, lebensbedrohlichen Notlagen und öffentlichen Notständen sowie vorbeugen des Brandschutzes.					
<b>Ziele:</b>	Sicherstellung der Einsatzbereitschaft und eines optimalen Brandschutzes durch Prävention, bedarfsgerechte Gewährleistung technischer Hilfeleistung. Hilfsfristen erfüllen bzw. verkürzen, Erhalt einer leistungsfähigen Feuerwehr					
<b>Leistungen:</b> Feuerwehr Mirow Feuerwehr Fleeth Feuerwehr Blankenförde Feuerwehr Qualzow						
<b>Finanzen in €:</b>						
	laufende Einzahlungen	laufende Auszahlungen	Saldo	Erträge	Aufwendungen	Ergebnis
Haushaltsvorjahr						
Haushaltsjahr						
Veränderung gegenüber dem Vorjahr						
<b>Grund-/Kennzahlen:</b>						
Bezeichnung	Haushalts- vorvorjahr	Haushaltsvorjahr	Haushaltsjahr	Erstes Haushalts- folgejahr	Zweites Haushalts- folgejahr	Drittes Haushalts- folgejahr
Grund-/Kennzahl 1						
Grund-/Kennzahl 2						
Grund-/Kennzahl n						
<b>Produkt ...</b>						
...						
<b>Erläuterungen</b> (gemäß § 4 Absatz 9 GemHVO-Doppik)						

...

Wesentliche Produkte des Teilhaushaltes 11 - Sicherheit und Ordnung:						
<b>Produkt:</b>	<b>5530103/-06/-08/-09/-10/-13/-14/-15/-16 - Friedhofswesen</b>					
<b>Hauptproduktbereich:</b>	5 Gestaltung Umwelt					
<b>Produktbereich:</b>	55 Natur- und Landschaftspflege					
<b>Produktgruppe:</b>	553 Friedhofs- und Bestattungswesen					
<b>Produktverantwortung:</b>	Sicherheit und Ordnung Anke Krüger, Birgit Gulich					
<b>Beschreibung des Produktes:</b>	Das Produkt Friedhof umfasst das Bestattungswesen, die Bereitstellung, Pflege und Unterhaltung der gemeindlichen Friedhöfe inkl. Öffentlicher Grünflächen auf den Friedhöfen, die Kriegs- und Ehrengräber sowie der Aufstellung der Friedhofssatzungen und Friedhofsgebührensatzungen.					
<b>Ziele:</b>	Sicherstellung einer geordneten und pietätvollen Nutzung der Friedhofsanlagen auch unter Berücksichtigung historischer und kultureller Aspekte, Optimierung unter betriebswirtschaftlichen Aspekten sowie Kostendeckung durch Gebühren.					
<b>Leistungen:</b>						
Friedhöfe in Granzow, Mirow-Dorf, Mirow-Stadt, Starsow						
Friedhöfe in Blankenförde, Leussow (Feierhalle), Qualzow, Roggentin (Feierhalle), Schillersdorf						
<b>Finanzen in €:</b>						
	laufende Einzahlungen	laufende Auszahlungen	Saldo	Erträge	Aufwendungen	Ergebnis
Haushaltsvorjahr						
Haushaltsjahr						
Veränderung gegenüber dem Vorjahr						
<b>Grund-/Kennzahlen:</b>						
Bezeichnung	Haushalts- vorvorjahr	Haushaltsvorjahr	Haushaltsjahr	Erstes Haushalts- folgejahr	Zweites Haushalts- folgejahr	Drittes Haushalts- folgejahr
Grund-/Kennzahl 1						
Grund-/Kennzahl 2						
Grund-/Kennzahl n						
<b>Produkt ...</b>						
...						
<b>Erläuterungen (gemäß § 4 Absatz 9 GemHVO-Doppik)</b>						

...



## A. Haushalt

Teilhaushalt 60 - Bau & Objektverwaltung							
verantwortlich: Herr Reggentin							
Dem Teilhaushalt zugeordnete Produkte:		11401 - Grundstücks- & Gebäudemanagement 42401 - Kommunale Sportstätten und Bäder 51101 - Stadt- & Dorfentwicklung / -planung 51103 - Dorfneuerung, Städtebauförderung 53801 - Regenentwässerung / Kleininleiterabgabe			54101 - Gemeindestraßen (WP) 54501 - Straßenreinigung / Winterdienst (WP) 54801 - Wasserwanderrastplatz 55101 - Öffentliche Grünflächen, Parkanlagen & Spielplätze		
Teilergebnishaushalt 60 - Bau & Objektverwaltung							
Nr.	Ertrags- und Aufwandsarten (gemäß § 4 Absatz 5 GemHVO-Doppik)	Summe aller Produkte	Wesentliche Produkte			Sonstige Produkte <sup>1</sup>	
			Produkt 54101	Produkt 54501	Produkt ...	Produkt sonst	Produkt ...
			in €				
1	+ Steuern und ähnliche Abgaben	0,00	0,00	0,00	0,00	0,00	0,00
2	+ Zuwendungen, allgemeine Umlagen und sonstige Transfererträge	131.300,00	102.800,00	0,00	0,00	28.500,00	0,00
3	+ Erträge der sozialen Sicherung	0,00	0,00	0,00	0,00	0,00	0,00
4	+ Öffentlich-rechtliche Leistungsentgelte	31.600,00	16.000,00	0,00	0,00	15.600,00	0,00
5	+ Privatrechtliche Leistungsentgelte	300.200,00	0,00	0,00	0,00	300.200,00	0,00
6	+ Kostenerstattungen und Kostenumlagen	0,00	0,00	0,00	0,00	0,00	0,00
7	+ Andere aktivierte Eigenleistungen	0,00	0,00	0,00	0,00	0,00	0,00
8	+ Zinserträge und sonstige Finanzerträge	0,00	0,00	0,00	0,00	0,00	0,00
9	+ Sonstige Erträge	1.246.900,00	0,00	0,00	0,00	1.246.900,00	0,00
10	Summe der Erträge (Summe der Nummern 1 bis 9)	1.710.000,00	118.800,00	0,00	0,00	1.591.200,00	0,00
11	- Personalaufwendungen	158.500,00	0,00	0,00	0,00	158.500,00	0,00
12	- Versorgungsaufwendungen	0,00	0,00	0,00	0,00	0,00	0,00
13	- Aufwendungen für Sach- und Dienstleistungen	594.100,00	178.000,00	105.000,00	0,00	311.100,00	0,00
14	- Abschreibungen	469.500,00	417.400,00	0,00	0,00	52.100,00	0,00
15	- Zuwendungen, Umlagen und sonstige Transferaufwendungen	39.000,00	0,00	0,00	0,00	39.000,00	0,00
16	- Aufwendungen der sozialen Sicherung	0,00	0,00	0,00	0,00	0,00	0,00
17	- Zinsaufwendungen und sonstige Finanzaufwendungen	0,00	0,00	0,00	0,00	0,00	0,00
18	- Sonstige Aufwendungen	72.500,00	0,00	0,00	0,00	72.500,00	0,00
19	Summe der Aufwendungen (Summe der Nummern 11 bis 18)	1.333.600,00	595.400,00	105.000,00	0,00	633.200,00	0,00
20	Jahresergebnis des Teilhaushaltes vor Verrechnung der internen Leistungsbeziehungen und vor Veränderung der Rücklagen (Saldo der Nummern 10 und 19)	376.400,00	-476.600,00	-105.000,00	0,00	958.000,00	0,00
21	+ Erträge aus internen Leistungsbeziehungen	0,00	0,00	0,00	0,00	0,00	0,00
22	- Aufwendungen aus internen Leistungsbeziehungen	0,00	0,00	0,00	0,00	0,00	0,00
23	Jahresergebnis des Teilhaushaltes nach Verrechnung der internen Leistungsbeziehungen und vor Veränderung der Rücklagen (Nummer 20 zuzüglich Nummer 21 abzüglich Nummer 22)	376.400,00	-476.600,00	-105.000,00	0,00	958.000,00	0,00
Teilfinanzhaushalt 60 - Bau & Objektverwaltung							
Nr.	Ein- und Auszahlungsarten (gem. § 4 Absatz 6 GemHVO-Doppik)	Summe aller Produkte	Wesentliche Produkte			Sonstige Produkte <sup>1</sup>	
			Produkt 54101	Produkt 54501	Produkt ...	Produkt sonst	Produkt ...
1	+ Steuern und ähnliche Abgaben	0,00	0,00	0,00	0,00	0,00	0,00
2	+ Zuwendungen, allgemeine Umlagen und sonstige Transfereinzahlungen	0,00	0,00	0,00	0,00	0,00	0,00
3	+ Einzahlungen der sozialen Sicherung	0,00	0,00	0,00	0,00	0,00	0,00
4	+ Öffentlich-rechtliche Leistungsentgelte	27.800,00	16.000,00	0,00	0,00	11.800,00	0,00
5	+ Privatrechtliche Leistungsentgelte	305.200,00	0,00	0,00	0,00	305.200,00	0,00
6	+ Kostenerstattungen und Kostenumlagen	0,00	0,00	0,00	0,00	0,00	0,00
7	+ Zinseinzahlungen und sonstige Finanzeinzahlungen	0,00	0,00	0,00	0,00	0,00	0,00
8	+ Sonstige laufende Einzahlungen	89.900,00	0,00	0,00	0,00	89.900,00	0,00
9	Summe der laufenden Einzahlungen (Summe der Nummern 1 bis 8)	422.900,00	16.000,00	0,00	0,00	406.900,00	0,00
10	- Personalauszahlungen	158.500,00	0,00	0,00	0,00	158.500,00	0,00
11	- Versorgungsauszahlungen	0,00	0,00	0,00	0,00	0,00	0,00
12	- Auszahlungen für Sach- und Dienstleistungen	706.600,00	188.000,00	105.000,00	0,00	413.600,00	0,00
13	- Zuwendungen, Umlagen und sonstige Transferauszahlungen	39.000,00	0,00	0,00	0,00	39.000,00	0,00
14	- Auszahlungen der sozialen Sicherung	0,00	0,00	0,00	0,00	0,00	0,00
15	- Zinsauszahlungen und sonstige Finanzauszahlungen	0,00	0,00	0,00	0,00	0,00	0,00
16	- Sonstige laufende Auszahlungen	73.500,00	0,00	0,00	0,00	73.500,00	0,00
17	Summe der laufenden Auszahlungen (Summe der Nummern 10 bis 16)	977.600,00	188.000,00	105.000,00	0,00	684.600,00	0,00
18	Jahresbezogener Saldo der laufenden Ein- und Auszahlungen vor planmäßiger Tilgung (Saldo der Nummern 9 und 17)	-554.700,00	-172.000,00	-105.000,00	0,00	-277.700,00	0,00
18.1	Saldo der Ein- und Auszahlungen aus internen Leistungsbeziehungen	0,00	0,00	0,00	0,00	0,00	0,00
18.2	Jahresbezogener Saldo der laufenden Ein- und Auszahlungen vor planmäßiger Tilgung nach Verrechnung der internen Leistungsbeziehungen (Summe der Nummern 18 und 18.1)	-554.700,00	-172.000,00	-105.000,00	0,00	-277.700,00	0,00
19	+ Einzahlungen aus Investitionszuwendungen	610.800,00	430.800,00	0,00	0,00	180.000,00	0,00
20	+ Einzahlungen aus Beiträgen und ähnlichen Entgelten	59.600,00	59.600,00	0,00	0,00	0,00	0,00
21	+ Einzahlungen aus Anlagevermögen	1.150.000,00	0,00	0,00	0,00	1.150.000,00	0,00
22	+ Einzahlungen aus sonstigen Ausleihungen und Kreditgewährungen	0,00	0,00	0,00	0,00	0,00	0,00
23	+ Sonstige Investitionseinzahlungen	0,00	0,00	0,00	0,00	0,00	0,00
24	Summe der Einzahlungen aus Investitionstätigkeit (Summe der Nummern 19 bis 23)	1.820.400,00	490.400,00	0,00	0,00	1.330.000,00	0,00
25	- Auszahlungen für Anlagevermögen	1.731.600,00	772.800,00	0,00	0,00	958.800,00	0,00
26	- Auszahlungen für sonstige Ausleihungen und Kreditgewährungen	0,00	0,00	0,00	0,00	0,00	0,00
27	- Sonstige Investitionsauszahlungen	0,00	0,00	0,00	0,00	0,00	0,00
28	Summe der Auszahlungen aus Investitionstätigkeit (Summe der Nummern 25 bis 27)	1.731.600,00	772.800,00	0,00	0,00	958.800,00	0,00
29	Saldo der Ein- und Auszahlungen aus Investitionstätigkeit (Saldo der Nummern 24 und 28)	88.800,00	-282.400,00	0,00	0,00	371.200,00	0,00
30	Finanzmittelüberschuss/Finanzmittelfehlbetrag des Teilhaushaltes (Summe der Nummern 18.2 und 29)	-465.900,00	-454.400,00	-105.000,00	0,00	93.500,00	0,00
ggf. eine dem Muster 10b entsprechende Investitionsübersicht für den Teilhaushalt							

<sup>1</sup> Die Finanzdaten der sonstigen Produkte können gemäß § 4 Absatz 2 GemHVO-Doppik zusammengefasst dargestellt werden.

Wesentliche Produkte des Teilhaushaltes 60 - Bau & Objektverwaltung:						
Produkt:	5410101 - Gemeindestraßen					
Hauptproduktbereich:	5 Gestaltung Umwelt					
Produktbereich:	54 Verkehrsflächen und -anlagen, ÖPNV					
Produktgruppe:	541 Gemeindestraßen					
Produktverantwortung:	Bau & Objektverwaltung Christian Voigt, Thomas Reggentin					
Beschreibung des Produktes:	Das Produkt umfasst die Unterhaltung und Bewirtschaftung der Gemeindestraßen (inkl. Nebenanlagen und Ingenieurbauwerke) einschließlich der Verkehrsausstattung öffentlicher Verkehrsflächen mit Straßenbeleuchtung, Verkehrszeichen und Ausstattungselementen.					
Ziele:	Erstellung bedarfsgerechter Verkehrsanlagen, Instandhaltung der Anlagen nach betriebswirtschaftlichen Gesichtspunkten, Aufrechterhaltung der Verkehrssicherheit.					
Leistungen: Neu-, Um- und Erweiterungsbau Anlieger- und Erschließungsbeiträge Unterhaltung						
Finanzen in €:						
	laufende Einzahlungen	laufende Auszahlungen	Saldo	Erträge	Aufwendungen	Ergebnis
Haushaltsvorjahr						
Haushaltsjahr						
Veränderung gegenüber dem Vorjahr						
Grund-/Kennzahlen:						
Bezeichnung	Haushalts- vorvorjahr	Haushaltsvorjahr	Haushaltsjahr	Erstes Haushalts- folgejahr	Zweites Haushalts- folgejahr	Drittes Haushalts- folgejahr
Grund-/Kennzahl 1						
Grund-/Kennzahl 2						
Grund-/Kennzahl n						
Produkt ...						

...

Wesentliche Produkte des Teilhaushaltes 60 - Bau & Objektverwaltung:						
<b>Produkt:</b>	<b>5450100 - Straßenreinigung / Winterdienst</b>					
<b>Hauptproduktbereich:</b>	5 Gestaltung Umwelt					
<b>Produktbereich:</b>	54 Verkehrsflächen und -anlagen, ÖPNV					
<b>Produktgruppe:</b>	545 Straßenreinigung, Winterdienst					
<b>Produktverantwortung:</b>	Bau & Objektverwaltung Christian Voigt, Thomas Reggentin					
<b>Beschreibung des Produktes:</b>	Das Produkt umfasst die Aufwendungen aus der Wahrnehmung der Pflichtaufgaben der Straßenreinigung und des Winterdienstes im öffentlichen Bereich.					
<b>Ziele:</b>	effiziente und effektive Dienstleistungsbereitstellung, Bereitstellung eines zeitnahen und bedarfsgerechten Straßenreinigungs- und Winterdienstes					
<b>Leistungen:</b> Straßenreinigung Winterdienst						
<b>Finanzen in €:</b>						
	laufende Einzahlungen	laufende Auszahlungen	Saldo	Erträge	Aufwendungen	Ergebnis
Haushaltsvorjahr						
Haushaltsjahr						
Veränderung gegenüber dem Vorjahr						
<b>Grund-/Kennzahlen:</b>						
Bezeichnung	Haushalts- vorvorjahr	Haushaltsvorjahr	Haushaltsjahr	Erstes Haushalts- folgejahr	Zweites Haushalts- folgejahr	Drittes Haushalts- folgejahr
Grund-/Kennzahl 1						
Grund-/Kennzahl 2						
Grund-/Kennzahl n						
<b>Produkt ...</b>						
...						
<b>Erläuterungen (gemäß § 4 Absatz 9 GemHVO-Doppik)</b>						

...

## Übersicht über die aus Verpflichtungsermächtigungen voraussichtlich fällig werdenden Auszahlungen

Verpflichtungsermächtigungen (gemäß § 1 Nummer 2 GemHVO-Doppik) <sup>1</sup>	Planungs- daten des Haushalts- folgejahres	Planungs- daten des zweiten Haushalts- folgejahres	Planungs- daten des dritten Haushalts- folgejahres	Planungs- daten der weiteren Haushalts- folgejahre
	in €			
	1	2	3	4
im Haushaltsjahr 2026				
<i>Maßnahme 1 (I21-02-010)</i>				
<i>Unteres Schloss &amp; Flügelgebäude Mirow</i>	2.331.000,00	2.331.000,00	2.331.000,00	0,00
<i>nachrichtlich Einzahlungen (FM)</i>	1.525.000,00	1.725.000,00	878.100,00	0,00
<i>Eigenanteil</i>	806.000,00	606.000,00	1.452.900,00	0,00
im Haushaltsjahr 20..				
<i>Maßnahme 1</i>				
<i>Maßnahme...</i>				
...				
<b>Summe</b>	<b>2.331.000,00</b>	<b>2.331.000,00</b>	<b>2.331.000,00</b>	<b>0,00</b>
	<b>6.993.000,00</b>			

<sup>1</sup> Es sind in chronologischer Reihenfolge das Haushaltsjahr und alle Haushaltsvorjahre aufzuführen, in denen Verpflichtungsermächtigungen veranschlagt waren, aus deren Inanspruchnahme noch Auszahlungen fällig werden. Die Maßnahmen, für die die Verpflichtungsermächtigungen veranschlagt worden sind, sind anzugeben.

## A. Haushalt

Übersicht über den voraussichtlichen Stand der Verbindlichkeiten						Erläuterung
Nr.	Art (gemäß § 47 Absatz 5 Nummer 4 GemHVO-Doppik)	Voraussichtlicher Stand zu Beginn des Haushaltsjahres	Tilgung a) planmäßig b) Umschuldung c) außerplanmäßig	Kreditaufnahmen a) Neuaufnahme b) Umschuldung	Voraussichtlicher Stand zum Ende des Haushaltsjahres	Kontonummer <sup>1</sup>
		in €				
		1	2	3	4	
1.1	Verbindlichkeiten aus Kreditaufnahmen für Investitionen und Investitionsförderungsmaßnahmen <u>ohne</u> Vorgänge, die diesen wirtschaftlich gleichkommen	1.082.939,13	174.000,00	0,00	908.939,13	311-319
			0,00	0,00		
			0,00			
1.2	Verbindlichkeiten aus Vorgängen, die Kreditaufnahmen für Investitionen und Investitionsförderungsmaßnahmen wirtschaftlich gleichkommen	0,00	0,00	0,00	0,00	331-337
			0,00	0,00		
			0,00			
2.1	Verbindlichkeiten aus Kassenkredit <u>en</u> <u>ohne</u> Vorgänge, die diesen wirtschaftlich gleichkommen	0,00			0,00	321-329, 37431
2.2	Verbindlichkeiten aus Vorgängen, die Kassenkredit wirtschaftlich gleichkommen	0,00			0,00	338
	<b>Verbindlichkeiten aus Kreditaufnahmen (Summe der Nummern 1.1 bis 2.2)</b>	<b>1.082.939,13</b>			<b>908.939,13</b>	

<sup>1</sup> Die Angaben beziehen sich auf die Spalten 1 und 4.

## A. Haushalt

Übersicht über den voraussichtlichen Stand der Rückstellungen						Erläuterung
Nr.	Art (gemäß § 47 Absatz 5 Nummer 3 GemHVO-Doppik)	Stand zu Beginn des Haushalts- jahres	Inanspruch- nahme/ Auflösung	Zuführung	Stand zum Ende des Haushalts- jahres	Konto- nummer <sup>1</sup>
		in €				
		1	2	3	4	
1	Rückstellungen für Pensionen und ähnliche Verpflichtungen	0,00	0,00	0,00	0,00	24
2	Steuerrückstellungen	0,00	0,00	0,00	0,00	25
3	Sonstige Rückstellungen <sup>2</sup>	698.750,53	232.900,00	174.700,00	640.550,53	27-29
3.1	Gewerbesteuerückstellungen	698.750,53	232.900,00	174.700,00	640.550,53	
4	Summe	698.750,53	232.900,00	174.700,00	640.550,53	

<sup>1</sup> Die Angaben beziehen sich auf die Spalten 1 und 4.<sup>2</sup> Die einzelnen Rückstellungsarten sind getrennt darzustellen.

## Nachweis der dauernden Leistungsfähigkeit nach § 1 Nummer 5 GemHVO-Doppik Mirow (Amt Mecklenburgische Kleinseenplatte)

Einwohner per 31.12. des Vorjahres: 3.711

Erhebungsjahr: 2026

	Wert	Punkte
<b>Ergebnishaushalt</b>		
Ergebnisvortrag aus dem Haushaltsvorjahr	1.852.913,97 €	
Jahresergebnis	584.200,00 €	
Ergebnis zum 31.12. des Haushaltsjahres	2.437.113,97 €	
Ausgleich des Ergebnishaushalts	Ja	0
Verhältnis der Erträge zu den Aufwendungen	108 %	0
Jahresergebnis ausgeglichen?	Ja	0
<b>Finanzhaushalt</b>		
Saldo der laufenden Ein- und Auszahlungen zum 31.12. des Haushaltsvorjahres	1.187.523,51 €	
jahresbezogener Saldo der laufenden Ein- und Auszahlungen	-1.169.900,00 €	-2
Saldo der laufenden Ein- und Auszahlungen zum 31.12. des Haushaltsjahres	17.623,51 €	
Ausgleich des Finanzhaushalts	Ja	0
Verhältnis der laufenden Einzahlungen zu den laufenden Auszahlungen	86,7 %	-3
<b>Finanzplanungszeitraum</b>		
Ergebnis des Ergebnishaushalts am Ende des Finanzplanungszeitraums	3.390.613,97 €	
Ergebnis je Einwohner	913,67 €	0
Saldo der laufenden Ein- und Auszahlungen im Finanzhaushalt zum Ende des Finanzplanungszeitraums	123,51 €	
Saldo der laufenden Ein- und Auszahlungen je Einwohner	0,03 €	0
<b>Gesetzmäßiges Haushaltssicherungskonzept nach § 43 Absatz 7 KV M-V</b>		
Haushaltssicherungskonzept erforderlich?	Nein	0
Wann wird der vollständige Haushaltsausgleich erreicht?	nicht relevant	0
<b>Einhaltung des Überschuldungsverbots</b>		
Höhe des Eigenkapitals am Ende des Haushaltsjahres	26.732.694,20 €	0
Höhe des Eigenkapitals am Ende des Finanzplanungszeitraums	28.332.694,20 €	0
Im Haushaltsjahr bestehende Überschuldung wird im Finanzplanungszeitraum abgebaut	nicht relevant	0
Im Haushaltsjahr oder zum Ende des Finanzplanungszeitraums bestehende Überschuldung wird erst in einem angemessenen Konsolidierungszeitraum abgebaut	nicht relevant	0
<b>Sonstige finanzielle Risiken</b>		
Bewertung wesentlicher sonstiger finanzieller Risiken, deren Realisierung im Finanzplanungszeitraum wahrscheinlich ist	gering	-5
<b>Weitere Kennzahlen</b>		
Investitionskredite je Einwohner	244,93 €	
Zinsquote	0,7 %	
Tilgungsquote	19,1 %	

fiktive Restlaufzeit der Investitionskredite	5,2 Jahre	
fristenkongruente Finanzierung?	Ja	
Förderquote	20,8 %	
Liquiditätskredite je Einwohner	0,00 €	
Forderungen je Einwohner	258,93 €	
Werthaltigkeit der Forderungen	100 %	
freiwillige Leistungen je Einwohner	121,88 €	
Anteil der freiwilligen Leistungen an den ordentlichen Erträgen	5,7 %	
Bemerkungen der Kommune	keine	
Bemerkungen der RAB	k.A.	
GESAMTPUNKTZAHL:		-10
LEISTUNGSGRUPPE:	gesicherte dauernde Leistungsfähigkeit	



## A. Haushalt

Übersicht über die Zusammensetzung und Entwicklung des Saldos der liquiden Mittel und der Kassenkredite im Finanzplanungszeitraum nach V-IST 31.12.2025							
Nr.		Ergebnisse des Haushaltsvorjahres	Ansätze des Haushaltsvorjahres einschließlich Nachträge	Ansatz des Haushaltsjahres	Planungsdaten des Haushaltsfolgejahres	Planungsdaten des zweiten Haushaltsfolgejahres	Planungsdaten des dritten Haushaltsfolgejahres
		in €					
		1	2	3	4	5	6
1 <sup>1</sup>	Liquide Mittel zum 31. Dezember des Haushaltsvorjahres (§ 47 Absatz 4 Nummer 2.4 GemHVO-Doppik)	2.271.689,10	594.399,86	845.365,58	1.765,58	-71.534,42	-72.234,42
2 <sup>2</sup>	- Kassenkredite zum 31. Dezember des Haushaltsvorjahres	0,00	0,00	0,00	0,00	0,00	0,00
3	= <b>Saldo der liquiden Mittel und der Kassenkredite zum 31. Dezember des Haushaltsvorjahres</b>	2.271.689,10	594.399,86	845.365,58	1.765,58	-71.534,42	-72.234,42
4	Saldo der laufenden Ein- und Auszahlungen zum 31. Dezember des Haushaltsvorjahres	366.879,62	333.997,57	1.187.523,51	17.623,51	323,51	323,51
5	+ Korrektur des Vortrages	0,00	0,00	0,00	0,00	0,00	0,00
6	+ jahresbezogener Saldo der laufenden Ein- und Auszahlungen (§ 3 Absatz 1 Satz 1 Nummer 37 GemHVO-Doppik)	-32.882,05	853.525,94	-1.169.900,00	-17.300,00	0,00	-200,00
7	+ Saldo der laufenden Ein- und Auszahlungen zum 31. Dezember des Haushaltsjahres	333.997,57	1.187.523,51	17.623,51	323,51	323,51	123,51
8	Saldo der Ein- und Auszahlungen aus Investitionstätigkeit zum 31. Dezember des Haushaltsvorjahres	1.802.732,89	334.969,73	-262.333,20	63.966,80	7.966,80	7.266,80
9	+ Korrektur des Vortrages	0,00	0,00	0,00	0,00	0,00	0,00
10	+ Saldo der Ein- und Auszahlungen aus Investitionstätigkeit (§ 3 Absatz 1 Satz 1 Nummer 29 GemHVO-Doppik)	-1.467.763,16	-597.302,93	326.300,00	-606.000,00	-360.700,00	-802.200,00
11	+ Saldo der Ein- und Auszahlungen aus Krediten für Investitionen und Investitionsförderungsmaßnahmen (ohne planmäßige Tilgung)	0,00	0,00	0,00	550.000,00	360.000,00	800.000,00
12	+ Saldo der Ein- und Auszahlungen aus Investitionstätigkeit zum 31. Dezember des Haushaltsjahres	334.969,73	-262.333,20	63.966,80	7.966,80	7.266,80	5.066,80
13	Saldo der durchlaufenden Gelder und ungeklärten Zahlungsvorgänge zum 31. Dezember des Haushaltsvorjahres	102.076,59	-74.567,44	-79.824,73	-79.824,73	-79.824,73	-79.824,73
14	+ Korrektur des Vortrages	0,00	0,00	0,00	0,00	0,00	0,00
15	+ Saldo der durchlaufenden Gelder und ungeklärten Zahlungsvorgänge (§ 3 Absatz 1 Satz 1 Nummer 35 GemHVO-Doppik)	-176.644,03	-5.257,29	0,00	0,00	0,00	0,00
16	+ Saldo der durchlaufenden Gelder und ungeklärten Zahlungsvorgänge zum 31. Dezember des Haushaltsjahres	-74.567,44	-79.824,73	-79.824,73	-79.824,73	-79.824,73	-79.824,73
17	= <b>Saldo der liquiden Mittel und der Kassenkredite zum 31. Dezember des Haushaltsjahres</b>	594.399,86	845.365,58	1.765,58	-71.534,42	-72.234,42	-74.634,42

<sup>1</sup> Ämter und geschäftsführende Gemeinden sowie amtsfreie Gemeinden, die Verwaltungsbehörde einer Verwaltungsgemeinschaft sind, weisen neben den liquiden Mitteln auch die Forderungen gemäß § 47 Absatz 4 Nummer 2.2.6.1 GemHVO-Doppik aus.  
Amtsangehörige Gemeinden weisen die Forderungen gemäß § 47 Absatz 4 Nummer 2.2.6.1 GemHVO-Doppik aus.

<sup>2</sup> Neben den Verbindlichkeiten gemäß § 47 Absatz 5 Nummer 4.2.2 GemHVO-Doppik sind auch die Verbindlichkeiten gemäß § 47 Absatz 5 Nummer 4.3 und 4.7 bis 4.10 GemHVO-Doppik auszuweisen, soweit diese Verbindlichkeiten aus Kassenkrediten enthalten. Der auszuweisende Betrag entspricht dem Betrag in Muster 4a zu § 1 Nummer 3 GemHVO-Doppik, Spalte 1, Zeile 2.2

Stellenplan 2026									
Lfd. Nr.	Bezeichnung der Stelle Amts-/ Funktionsbezeichnung	Anzahl und Bewertung im Haushaltsvorjahr		Tatsächliche Besetzung am 30. Juni des Haushaltsvorjahres		Anzahl und Bewertung im Haushaltsjahr		Stellenplanvermerke/	Bemerkungen
1	2	3	4	5	6	7	8	9	10
<b>Stadt Mirow</b>									
1	Gemeindearbeiter	0,8974	2	0,8974	2	0,8974	2		
2	Gemeindearbeiter	0,8974	2	0,8974	2	0,8974	2		
3	Gemeindearbeiter	0,6731	2	---	---	0,8974	4		
	<b>Zwischensumme Gemeindearbeiter:</b>	<b>2,4679</b>		<b>1,7949</b>		<b>2,6923</b>			
<b>geringfügig Beschäftigte:</b>									
4	Wasserwanderrastplatz I	0,1757	13,00 €	0,1757	13,00 €	0,1757	13,90 €		Pauschalvergütung
5	Wasserwanderrastplatz II	0,1571	13,00 €	0,1571	13,00 €	0,1571	13,90 €		Pauschalvergütung
6	FF Qualzow Außenanlagen	0,0513	13,00 €	0,0513	13,00 €	0,0513	13,90 €		Pauschalvergütung
7	Friedhof Qualzow	0,0224	13,00 €	0,0224	13,00 €	0,0224	13,90 €		Pauschalvergütung
8	Friedhof Schillersdorf	0,0214	13,00 €	0,0214	13,00 €	0,0214	13,90 €		Pauschalvergütung
9	Blankenförde 30 I	0,1410	13,00 €	0,1410	13,00 €	0,1410	13,90 €		Pauschalvergütung
10	Blankenförde 30 II	0,0000	0,00 €	0,0000	0,00 €	0,0000	0,00 €		
11	Diemitz öffentl. Grün	0,0561	13,00 €	0,0561	13,00 €	0,0561	13,90 €		Pauschalvergütung
12	Fleeth Badestelle	0,0262	13,00 €	0,0262	13,00 €	0,0262	13,90 €		Pauschalvergütung
13	Leussow öffentl. Grün	0,0035	13,00 €	0,0035	13,00 €	0,0035	13,90 €		Pauschalvergütung
14	Bürgerbegegnungszentrum "Alte Feuerwehr"	---	---	---	---	0,2564	13,90 €		Pauschalvergütung
15	Feuerwehr Mirow	---	---	---	---	0,0769	13,90 €		
16	Feuerwehr Qualzow	---	---	---	---	0,0769	13,90 €		
17	Feuerwehr Blankenförde	---	---	---	---	0,0769	13,90 €		
	<b>Zwischensumme geringfügig Beschäftigte:</b>	<b>0,6546</b>		<b>0,6546</b>		<b>1,1418</b>			
<b>befristet Beschäftigte:</b>									
14	Citymanager	0,0000	6	0,0000	6	0,0000	6		geförderte Stelle für 2 Jahre
15	Projektarbeit Stadt Mirow	1,0000	10	1,0000	10	1,0000	10		befristete Stelle (07-22 bis 06-27)
	<b>Zwischensumme befristet Beschäftigte:</b>	<b>1,0000</b>		<b>1,0000</b>		<b>1,0000</b>			
	<b>Summe Stadt Mirow:</b>	<b>4,1226</b>		<b>3,4495</b>		<b>4,8341</b>			

Veränderungsliste zum Stellenplan 2026							
Lfd. Nr. im Stellenplan	Teilhaushalt/ Organisationseinheit	Anzahl im Stellenplan 2025	Höherstufung, Herabstufung und Umwandlung		Stellenanteil		Bemerkungen
			von Besoldungs-/ Entgeltgruppe	nach Besoldungs-/ Entgeltgruppe	Zugang	Abgang	
1	2	3	4	5	6	7	8
<b>Stadt Mirow</b>							
<b>Gemeindearbeiter</b>							
1	Gemeindearbeiter	0,8974					
2	Gemeindearbeiter	0,8974					
3	Gemeindearbeiter	0,8974			0,2244		
<b>gerüfugig Beschäftigte:</b>							
4	Wasserwanderrastplatz I	0,1757	13,00 €	13,90 €			
5	Wasserwanderrastplatz II	0,1571	13,00 €	13,90 €			
6	FF Qualzow Außenanlagen	0,0513	13,00 €	13,90 €			
7	Friedhof Qualzow	0,0224	13,00 €	13,90 €			
8	Friedhof Schillersdorf	0,0214	13,00 €	13,90 €			
9	Blankenförde 30 I	0,1410	13,00 €	13,90 €			
10	Blankenförde 30 II	0,0000	- €	- €			
11	Diemitz öffentl. Grün	0,0561	13,00 €	13,90 €			
12	Fleeth Badestelle	0,0262	13,00 €	13,90 €			
13	Leussow öffentl. Grün	0,0035	13,00 €	13,90 €			
14	Bürgerbegegnungszentrum "Alte Feuerwehr"	0,2564	---	13,90 €	0,2564		
15	Feuerwehr Mirow	0,0769	---	13,90 €	0,0769		
16	Feuerwehr Qualzow	0,0769	---	13,90 €	0,0769		
17	Feuerwehr Blankenförde	0,0769	---	13,90 €	0,0769		
<b>befristet Beschäftigte:</b>							
18	Citymanager	0,0000				0,0000	geförderte Stelle für 2 Jahre (04-22 bis 03-24)
19	Projektarbeit Stadt Mirow	1,0000					
				Summe Zugänge:	0,7115		
				Summe Abgänge:		0,0000	

## A. Haushalt

Investitionsprogramm											
Nr.	Bezeichnung der Maßnahme	Teilhaus-	Produkt	Ein- und Auszahlungen aus Investitionstätigkeit <sup>1</sup>							
				Ergebnisse bis einschließlich des Haushaltsvorvorjahres	Ansätze des Haushaltsvorjahres	Ansatz des Haushaltsjahres	Planungsdaten des Haushaltsfolgejahres	Planungsdaten des zweiten Haushaltsfolgejahres	Planungsdaten des dritten Haushaltsfolgejahres	Planungsdaten der weiteren Haushaltsjahre bis zum Abschluss der Maßnahme	Gesamtein-/auszahlungen <sup>2</sup>
				in €							
				1	2	3	4	5	6	7	8
1	I12-02-007 / I12-02-008 Erwerb/Verkauf Grundstücke	60	1140100	-39.985,44	-672.800,00	-730.000,00	-260.000,00	-260.000,00	-260.000,00	0,00	-2.222.785,44
	Einzahlungen	60	1140100	45.018,80	692.800,00	750.000,00	260.000,00	260.000,00	260.000,00	0,00	2.267.818,80
	Auszahlungen	60	1140100	5.033,36	20.000,00	20.000,00	0,00	0,00	0,00	0,00	45.033,36
2	I13-02-001 Einzahlungen aus Invest.-tätigkeit	03	6110000	-692.748,37	-209.400,00	-1.115.500,00	-464.500,00	-520.100,00	-556.100,00	0,00	-3.558.348,37
	Einzahlungen	03	6110000	693.348,41	209.400,00	1.115.500,00	464.500,00	520.100,00	556.100,00	0,00	3.558.948,41
	Auszahlungen	03	6110000	600,04	0,00	0,00	0,00	0,00	0,00	0,00	600,04
3	I12-02-009 Vorleistungen für div. Inv. Maßnahmen	60	5410101	0,00	0,00	0,00	20.000,00	20.000,00	20.000,00	0,00	60.000,00
	Einzahlungen	60	5410101	0,00	0,00	0,00	0,00	0,00	0,00	0,00	0,00
	Auszahlungen	60	5410101	0,00	0,00	0,00	20.000,00	20.000,00	20.000,00	0,00	60.000,00
4	I12-02-012 Erschließung B-Plan Roloffstr.	60	1140100	0,00	0,00	0,00	0,00	0,00	0,00	0,00	0,00
	Einzahlungen	60	1140100	0,00	0,00	0,00	0,00	0,00	0,00	0,00	0,00
	Auszahlungen	60	1140100	0,00	0,00	0,00	0,00	0,00	0,00	0,00	0,00
5	I15-02-001 Gehweg Retzower Straße	60	5410101	0,00	0,00	0,00	50.000,00	0,00	0,00	0,00	50.000,00
	Einzahlungen	60	5410101	0,00	0,00	0,00	0,00	0,00	0,00	0,00	0,00
	Auszahlungen	60	5410101	0,00	0,00	0,00	50.000,00	0,00	0,00	0,00	50.000,00
6	I17-02-001 Straßenbau Fleeth	60	5410101	302.744,81	1.800,00	2.400,00	2.400,00	2.400,00	0,00	0,00	311.744,81
	Einzahlungen	60	5410101	0,00	0,00	0,00	0,00	0,00	0,00	0,00	0,00
	Auszahlungen	60	5410101	302.744,81	1.800,00	2.400,00	2.400,00	2.400,00	0,00	0,00	311.744,81
7	I17-02-004 Kunstrasenplatz Mirow	60	4240100	505.595,82	0,00	0,00	0,00	0,00	0,00	0,00	505.595,82
	Einzahlungen	60	4240100	339.195,74	0,00	0,00	0,00	0,00	0,00	0,00	339.195,74
	Auszahlungen	60	4240100	844.791,56	0,00	0,00	0,00	0,00	0,00	0,00	844.791,56
8	I17-02-005 Badestrand Diemitz	60	4240103	9.073,03	0,00	0,00	0,00	0,00	0,00	0,00	9.073,03
	Einzahlungen	60	4240103	6.048,69	0,00	0,00	0,00	0,00	0,00	0,00	6.048,69
	Auszahlungen	60	4240103	15.121,72	0,00	0,00	0,00	0,00	0,00	0,00	15.121,72
9	I17-02-007 Wasserwanderrastplatz	60	5480101	46,41	95.000,00	65.000,00	205.000,00	167.000,00	0,00	0,00	532.046,41
	Einzahlungen	60	5480101	0,00	0,00	0,00	200.000,00	1.200.000,00	0,00	0,00	1.400.000,00
	Auszahlungen	60	5480101	46,41	95.000,00	65.000,00	405.000,00	1.367.000,00	0,00	0,00	1.932.046,41
10	I18-02-003 Straßenbau Mühlendamm	60	5410101	0,00	0,00	0,00	202.700,00	365.000,00	0,00	0,00	567.700,00
	Einzahlungen	60	5410101	0,00	0,00	0,00	0,00	0,00	0,00	0,00	0,00
	Auszahlungen	60	5410101	0,00	0,00	0,00	202.700,00	365.000,00	0,00	0,00	567.700,00
11	I18-02-006 Zisterne Schillersdorf	11	1260141	0,00	160.000,00	0,00	0,00	0,00	0,00	0,00	160.000,00
	Einzahlungen	11	1260141	0,00	0,00	0,00	0,00	0,00	0,00	0,00	0,00
	Auszahlungen	11	1260141	0,00	160.000,00	0,00	0,00	0,00	0,00	0,00	160.000,00
12	I19-02-001 Friedhof Starsow	11	5530116	0,00	12.000,00	12.000,00	0,00	0,00	0,00	0,00	24.000,00
	Einzahlungen	11	5530116	0,00	0,00	0,00	0,00	0,00	0,00	0,00	0,00
	Auszahlungen	11	5530116	0,00	12.000,00	12.000,00	0,00	0,00	0,00	0,00	24.000,00
13	I19-02-003 MTW FF Mirow & FF Qualzow	11	1260120	0,00	0,00	0,00	0,00	0,00	0,00	0,00	0,00
	Einzahlungen	11	1260120	0,00	0,00	0,00	0,00	0,00	0,00	0,00	0,00
	Auszahlungen	11	1260120	0,00	0,00	0,00	0,00	0,00	0,00	0,00	0,00
14	I19-02-004 / I22-02-015 Geräte und Ausstattung Feuerwehr	11	1260120	2.280,24	3.000,00	3.000,00	0,00	0,00	0,00	0,00	8.280,24
	Einzahlungen	11	1260120	0,00	0,00	0,00	0,00	0,00	0,00	0,00	0,00
	Auszahlungen	11	1260120	2.280,24	3.000,00	3.000,00	0,00	0,00	0,00	0,00	8.280,24
15	I20-02-001 Radweg "kleiner Schlösserweg" Mi. Ri. Kotzow	60	5410101	0,00	0,00	0,00	10.000,00	0,00	0,00	0,00	10.000,00

	Einzahlungen	60	5410101	0,00	0,00	0,00	0,00	0,00	0,00	0,00	0,00
	Auszahlungen	60	5410101	0,00	0,00	0,00	10.000,00	0,00	0,00	0,00	10.000,00
16	120-02-002 Straßenbeleuchtung Schillersdorf	60	5410102	89.178,56	0,00	0,00	0,00	0,00	0,00	0,00	89.178,56
	Einzahlungen	60	5410102	0,00	0,00	0,00	0,00	0,00	0,00	0,00	0,00
	Auszahlungen	60	5410102	89.178,56	0,00	0,00	0,00	0,00	0,00	0,00	89.178,56
17	120-02-003 Straßenbeleuchtung Roggentin	60	5410102	36.068,18	0,00	0,00	0,00	0,00	0,00	0,00	36.068,18
	Einzahlungen	60	5410102	0,00	0,00	0,00	0,00	0,00	0,00	0,00	0,00
	Auszahlungen	60	5410102	36.068,18	0,00	0,00	0,00	0,00	0,00	0,00	36.068,18
18	120-02-007 Fassadensanierung Blankenförde 30	11	2810206	0,00	0,00	0,00	0,00	0,00	0,00	0,00	0,00
	Einzahlungen	11	2810206	0,00	0,00	0,00	0,00	0,00	0,00	0,00	0,00
	Auszahlungen	11	2810206	0,00	0,00	0,00	0,00	0,00	0,00	0,00	0,00
19	120-02-009 Friedhof Mirow Stadt - Einfriedung	11	5530110	0,00	0,00	0,00	0,00	0,00	0,00	0,00	0,00
	Einzahlungen	11	5530110	0,00	0,00	0,00	0,00	0,00	0,00	0,00	0,00
	Auszahlungen	11	5530110	0,00	0,00	0,00	0,00	0,00	0,00	0,00	0,00
20	120-02-011 Zisterne Babke - Abriss und Neubau	11	1260140	0,00	0,00	8.000,00	0,00	0,00	0,00	0,00	8.000,00
	Einzahlungen	11	1260140	0,00	0,00	0,00	0,00	0,00	0,00	0,00	0,00
	Auszahlungen	11	1260140	0,00	0,00	8.000,00	0,00	0,00	0,00	0,00	8.000,00
21	120-02-013 Straßenbeleuchtung - Umrüstung auf LED	60	5410102	0,00	0,00	0,00	0,00	0,00	0,00	0,00	0,00
	Einzahlungen	60	5410102	0,00	0,00	0,00	0,00	0,00	0,00	0,00	0,00
	Auszahlungen	60	5410102	0,00	0,00	0,00	0,00	0,00	0,00	0,00	0,00
22	120-02-014 Anlegesteg Diemitz - Komplettisanierung	60	5480103	41.009,48	1.800,00	30.800,00	0,00	0,00	0,00	0,00	73.609,48
	Einzahlungen	60	5480103	0,00	0,00	0,00	0,00	0,00	0,00	0,00	0,00
	Auszahlungen	60	5480103	41.009,48	1.800,00	30.800,00	0,00	0,00	0,00	0,00	73.609,48
23	120-02-016 Feuerwehr Blankenförde	11	1260140	687.297,92	77.800,00	0,00	0,00	0,00	0,00	0,00	765.097,92
	Einzahlungen	11	1260140	95.000,00	100.000,00	0,00	0,00	0,00	0,00	0,00	195.000,00
	Auszahlungen	11	1260140	782.297,92	177.800,00	0,00	0,00	0,00	0,00	0,00	960.097,92
24	120-02-017 Ausgleich für Straßenbaubeiträge	60	5410101	-63.164,23	-59.600,00	-59.600,00	-59.600,00	-59.600,00	-59.600,00	0,00	-361.164,23
	Einzahlungen	60	5410101	63.164,23	59.600,00	59.600,00	59.600,00	59.600,00	59.600,00	0,00	361.164,23
	Auszahlungen	60	5410101	0,00	0,00	0,00	0,00	0,00	0,00	0,00	0,00
25	121-02-001 Tanklöschfahrzeug FF-Mirow	11	1260120	-109.656,96	0,00	0,00	0,00	0,00	0,00	0,00	-109.656,96
	Einzahlungen	11	1260120	133.000,00	0,00	0,00	0,00	0,00	0,00	0,00	133.000,00
	Auszahlungen	11	1260120	23.343,04	0,00	0,00	0,00	0,00	0,00	0,00	23.343,04
26	121-02-002 Themenspielfläche Mirow & Ortsteile	11	5510100	9.494,53	60.000,00	60.000,00	0,00	0,00	0,00	0,00	129.494,53
	Einzahlungen	11	5510100	0,00	0,00	0,00	0,00	0,00	0,00	0,00	0,00
	Auszahlungen	11	5510100	9.494,53	60.000,00	60.000,00	0,00	0,00	0,00	0,00	129.494,53
27	121-02-005 Geräte und Ausstattung Komm.-Arbeiter	60	5510100	2.319,03	40.000,00	10.000,00	0,00	0,00	0,00	0,00	52.319,03
	Einzahlungen	60	5510100	0,00	0,00	0,00	0,00	0,00	0,00	0,00	0,00
	Auszahlungen	60	5510100	2.319,03	40.000,00	10.000,00	0,00	0,00	0,00	0,00	52.319,03
28	121-02-007 Betriebs-/ Geschäfts- ausstattung Friedhöfe	11	5530110	52.029,60	0,00	0,00	0,00	0,00	0,00	0,00	52.029,60
	Einzahlungen	11	5530110	0,00	0,00	0,00	0,00	0,00	0,00	0,00	0,00
	Auszahlungen	11	5530110	52.029,60	0,00	0,00	0,00	0,00	0,00	0,00	52.029,60
29	121-02-008 Betriebs- und Geschäftsausstattung	60	5510110	0,00	0,00	0,00	0,00	0,00	0,00	0,00	0,00
	Einzahlungen	60	5510110	0,00	0,00	0,00	0,00	0,00	0,00	0,00	0,00
	Auszahlungen	60	5510110	0,00	0,00	0,00	0,00	0,00	0,00	0,00	0,00
30	121-02-010 Unteres Schloss & Flügelgebäude Mirow	11	2810218	172.533,62	77.000,00	77.000,00	806.000,00	606.000,00	1.452.900,00	0,00	3.191.433,62
	Einzahlungen	11	2810218	158.129,82	700.000,00	700.000,00	1.525.000,00	1.725.000,00	878.100,00	0,00	5.686.229,82
	Auszahlungen	11	2810218	330.663,44	777.000,00	777.000,00	2.331.000,00	2.331.000,00	2.331.000,00	0,00	8.877.663,44
31	122-02-001 Straßenbau Bahnhofstr. Gehweg & SBL	60	5410101	137,39	95.300,00	116.000,00	0,00	0,00	0,00	0,00	211.437,39
	Einzahlungen	60	5410101	0,00	285.600,00	299.000,00	0,00	0,00	0,00	0,00	584.600,00
	Auszahlungen	60	5410101	137,39	380.900,00	415.000,00	0,00	0,00	0,00	0,00	796.037,39

32	/22-02-002 Straßenbau Starsow - Holm	60	5410101	0,00	0,00	0,00	0,00	0,00	0,00	0,00	0,00
	Einzahlungen	60	5410101	0,00	0,00	0,00	0,00	0,00	0,00	0,00	0,00
	Auszahlungen	60	5410101	0,00	0,00	0,00	0,00	0,00	0,00	0,00	0,00
33	/22-02-003 Regenwasserkanal Mirow & Ortsteile	60	5380100	11.637,58	10.000,00	10.000,00	0,00	0,00	0,00	0,00	31.637,58
	Einzahlungen	60	5380100	0,00	0,00	0,00	0,00	0,00	0,00	0,00	0,00
	Auszahlungen	60	5380100	11.637,58	10.000,00	10.000,00	0,00	0,00	0,00	0,00	31.637,58
34	/22-02-004 Dorfgemeinschaftshaus Granzow	11	2810220	-219.259,77	77.900,00	15.000,00	0,00	0,00	0,00	0,00	-126.359,77
	Einzahlungen	11	2810220	240.187,50	240.100,00	0,00	0,00	0,00	0,00	0,00	480.287,50
	Auszahlungen	11	2810220	20.927,73	318.000,00	15.000,00	0,00	0,00	0,00	0,00	353.927,73
35	/22-02-007 Bauherrenpreis Verlust Bausubstanz Innenstadt	02	5710100	0,00	1.000,00	1.000,00	0,00	0,00	0,00	0,00	2.000,00
	Einzahlungen	02	5710100	0,00	6.000,00	6.000,00	0,00	0,00	0,00	0,00	12.000,00
	Auszahlungen	02	5710100	0,00	7.000,00	7.000,00	0,00	0,00	0,00	0,00	14.000,00
36	/20-02-018 / 22-02-008 Ausbau sonst. Touristische Infrastruktur	02	5710100	130.792,06	-78.500,00	33.500,00	40.000,00	40.000,00	40.000,00	0,00	205.792,06
	Einzahlungen	02	5710100	0,00	137.300,00	29.300,00	0,00	0,00	0,00	0,00	166.600,00
	Auszahlungen	02	5710100	130.792,06	58.800,00	62.800,00	40.000,00	40.000,00	40.000,00	0,00	372.392,06
37	/22-02-010 Parkplatz OT Diemitz	60	5410101	1.090,04	0,00	62.100,00	0,00	0,00	0,00	0,00	63.190,04
	Einzahlungen	60	5410101	0,00	0,00	59.800,00	0,00	0,00	0,00	0,00	59.800,00
	Auszahlungen	60	5410101	1.090,04	0,00	121.900,00	0,00	0,00	0,00	0,00	122.990,04
38	/22-02-011 Dachsanerung Heimatstube Peetsch	11	2810201	0,00	0,00	0,00	0,00	0,00	0,00	0,00	0,00
	Einzahlungen	11	2810201	0,00	0,00	0,00	0,00	0,00	0,00	0,00	0,00
	Auszahlungen	11	2810201	0,00	0,00	0,00	0,00	0,00	0,00	0,00	0,00
39	/22-02-012 Parkplatz Herrensteig Elektrosäulen	60	5410101	3.728,69	0,00	0,00	0,00	0,00	0,00	0,00	3.728,69
	Einzahlungen	60	5410101	0,00	0,00	0,00	0,00	0,00	0,00	0,00	0,00
	Auszahlungen	60	5410101	3.728,69	0,00	0,00	0,00	0,00	0,00	0,00	3.728,69
40	/22-02-013 Tanklager Mirow	11	1260120	0,00	0,00	0,00	0,00	0,00	0,00	0,00	0,00
	Einzahlungen	11	1260120	0,00	0,00	0,00	0,00	0,00	0,00	0,00	0,00
	Auszahlungen	11	1260120	0,00	0,00	0,00	0,00	0,00	0,00	0,00	0,00
41	/23-02-001 Bürgerbegegnungs- zentrum "Alte Feuerwehr"	02	2810221	-13.415,58	398.200,00	6.000,00	0,00	0,00	0,00	0,00	390.784,42
	Einzahlungen	02	2810221	249.874,69	240.000,00	0,00	0,00	0,00	0,00	0,00	489.874,69
	Auszahlungen	02	2810221	236.459,11	638.200,00	6.000,00	0,00	0,00	0,00	0,00	880.659,11
42	/23-02-002 Zisterne Neufeld	11	1260141	0,00	104.000,00	0,00	0,00	0,00	0,00	0,00	104.000,00
	Einzahlungen	11	1260141	0,00	26.000,00	0,00	0,00	0,00	0,00	0,00	26.000,00
	Auszahlungen	11	1260141	0,00	130.000,00	0,00	0,00	0,00	0,00	0,00	130.000,00
43	/23-02-003 Regiehof Am Weinberg	60	1140104	543,99	5.000,00	25.000,00	0,00	0,00	0,00	0,00	30.543,99
	Einzahlungen	60	1140104	0,00	0,00	0,00	0,00	0,00	0,00	0,00	0,00
	Auszahlungen	60	1140104	543,99	5.000,00	25.000,00	0,00	0,00	0,00	0,00	30.543,99
44	/23-02-004 Feuerwehr Mirow Umbau Abgassauganlage	11	1260120	46,41	50.000,00	50.000,00	0,00	0,00	0,00	0,00	100.046,41
	Einzahlungen	11	1260120	0,00	0,00	0,00	0,00	0,00	0,00	0,00	0,00
	Auszahlungen	11	1260120	46,41	50.000,00	50.000,00	0,00	0,00	0,00	0,00	100.046,41
45	/24-02-001 Feuerwehr Mirow Neubau Nebengebäude	60	1260120	227,99	25.000,00	25.000,00	0,00	0,00	0,00	0,00	50.227,99
	Einzahlungen	60	1260120	0,00	0,00	0,00	0,00	0,00	0,00	0,00	0,00
	Auszahlungen	60	1260120	227,99	25.000,00	25.000,00	0,00	0,00	0,00	0,00	50.227,99
46	/24-02-002 Zufahrt & Zaun Ruderverein	60	2810218	13.915,41	58.000,00	0,00	0,00	0,00	0,00	0,00	71.915,41
	Einzahlungen	60	2810218	0,00	0,00	0,00	0,00	0,00	0,00	0,00	0,00
	Auszahlungen	60	2810218	13.915,41	58.000,00	0,00	0,00	0,00	0,00	0,00	71.915,41
47	/24-02-003 Straßenbeleuchtung Granzow	60	5410102	36.382,38	0,00	0,00	0,00	0,00	0,00	0,00	36.382,38
	Einzahlungen	60	5410102	0,00	0,00	0,00	0,00	0,00	0,00	0,00	0,00
	Auszahlungen	60	5410102	36.382,38	0,00	0,00	0,00	0,00	0,00	0,00	36.382,38
48	/24-02-004 Entwicklung Lernort (Lernen am anderen Ort)	60	2810218	4.435,64	86.500,00	244.600,00	0,00	0,00	0,00	0,00	335.535,64
	Einzahlungen	60	2810218	0,00	346.000,00	379.700,00	0,00	0,00	0,00	0,00	725.700,00
	Auszahlungen	60	2810218	4.435,64	432.500,00	624.300,00	0,00	0,00	0,00	0,00	1.061.235,64

49	/24-02-005 Peetscher Weg 1	60	1140100	493.384,70	-424.000,00	-374.000,00	0,00	0,00	0,00	0,00	-304.615,30
	Einzahlungen	60	1140100	40.000,00		40.000,00	0,00	0,00	0,00	0,00	890.000,00
	Auszahlungen	60	1140100	533.384,70	26.000,00	26.000,00	0,00	0,00	0,00	0,00	585.384,70
50	/25-02-001 Kita Roggentin Zaun & Klärgrube	11	3650001	0,00	60.000,00	44.000,00	0,00	0,00	0,00	0,00	104.000,00
	Einzahlungen	11	3650001	0,00	0,00	0,00	0,00	0,00	0,00	0,00	0,00
	Auszahlungen	11	3650001	0,00	60.000,00	44.000,00	0,00	0,00	0,00	0,00	104.000,00
51	/25-02-002 Badesteg Peetsch - Teilsanierung	60	4240103	0,00	20.000,00	10.000,00	0,00	0,00	0,00	0,00	30.000,00
	Einzahlungen	60	4240103	0,00	0,00	0,00	0,00	0,00	0,00	0,00	0,00
	Auszahlungen	60	4240103	0,00	20.000,00	10.000,00	0,00	0,00	0,00	0,00	30.000,00
52	/25-02-003 Wegebau zum Campingplatz Fleeth	60	5410101	0,00	0,00	0,00	54.000,00	0,00	0,00	0,00	54.000,00
	Einzahlungen	60	5410101	0,00	0,00	0,00	0,00	0,00	0,00	0,00	0,00
	Auszahlungen	60	5410101	0,00	0,00	0,00	54.000,00	0,00	0,00	0,00	54.000,00
53	/25-02-004 Wegebau Garagen (RC)	60	1140100	0,00	31.000,00	31.000,00	0,00	0,00	0,00	0,00	62.000,00
	Einzahlungen	60	1140100	0,00	0,00	0,00	0,00	0,00	0,00	0,00	0,00
	Auszahlungen	60	1140100	0,00	31.000,00	31.000,00	0,00	0,00	0,00	0,00	62.000,00
54	/25-02-005 Tanklöschfahrzeug TLF 3000 St FF Blankenförde	11	1260140	0,00	0,00	0,00	0,00	0,00	0,00	0,00	0,00
	Einzahlungen	11	1260140	0,00	0,00	0,00	0,00	0,00	0,00	0,00	0,00
	Auszahlungen	11	1260140	0,00	0,00	0,00	0,00	0,00	0,00	0,00	0,00
55	/25-02-006 Zisterne Schildkamp	11	1260120	0,00	130.000,00	130.000,00	0,00	0,00	0,00	0,00	260.000,00
	Einzahlungen	11	1260120	0,00	0,00	0,00	0,00	0,00	0,00	0,00	0,00
	Auszahlungen	11	1260120	0,00	130.000,00	130.000,00	0,00	0,00	0,00	0,00	260.000,00
56	/25-02-007 Parkscheinautomat	11	1220100	0,00	6.000,00	6.000,00	0,00	0,00	0,00	0,00	12.000,00
	Einzahlungen	11	1220100	0,00	0,00	0,00	0,00	0,00	0,00	0,00	0,00
	Auszahlungen	11	1220100	0,00	6.000,00	6.000,00	0,00	0,00	0,00	0,00	12.000,00
57	/25-02-008 Umsetzung / Neuerrichtung Sirenen	11	1260120	0,00	3.800,00	8.500,00	0,00	0,00	0,00	0,00	12.300,00
	Einzahlungen	11	1260120	0,00	11.200,00	22.500,00	0,00	0,00	0,00	0,00	33.700,00
	Auszahlungen	11	1260120	0,00	15.000,00	31.000,00	0,00	0,00	0,00	0,00	46.000,00
58	/25-02-009 Umbau Sickerbecken OT Blankenförde	60	5410101	0,00	10.000,00	0,00	0,00	0,00	0,00	0,00	10.000,00
	Einzahlungen	60	5410101	0,00	0,00	0,00	0,00	0,00	0,00	0,00	0,00
	Auszahlungen	60	5410101	0,00	10.000,00	0,00	0,00	0,00	0,00	0,00	10.000,00
59	/25-02-010 Ortsdurchfahrt Leussow	60	5410101	0,00	30.000,00	30.000,00	0,00	0,00	0,00	0,00	60.000,00
	Einzahlungen	60	5410101	0,00	0,00	0,00	0,00	0,00	0,00	0,00	0,00
	Auszahlungen	60	5410101	0,00	30.000,00	30.000,00	0,00	0,00	0,00	0,00	60.000,00
60	/25-02-011 Gehweg OT Roggentin	60	5410101	0,00	0,00	22.000,00	0,00	0,00	0,00	0,00	22.000,00
	Einzahlungen	60	5410101	0,00	0,00	0,00	0,00	0,00	0,00	0,00	0,00
	Auszahlungen	60	5410101	0,00	0,00	22.000,00	0,00	0,00	0,00	0,00	22.000,00
61	/25-02-012 Parkplatz OT Schillersdorf	60	5410101	0,00	5.000,00	5.000,00	0,00	0,00	0,00	0,00	10.000,00
	Einzahlungen	60	5410101	0,00	0,00	0,00	0,00	0,00	0,00	0,00	0,00
	Auszahlungen	60	5410101	0,00	5.000,00	5.000,00	0,00	0,00	0,00	0,00	10.000,00
62	/26-02-001 Neubau öffentlich Toilette Bahnhof	60	1140106	0,00	0,00	140.000,00	0,00	0,00	0,00	0,00	140.000,00
	Einzahlungen	60	1140106	0,00	0,00	0,00	0,00	0,00	0,00	0,00	0,00
	Auszahlungen	60	1140106	0,00	0,00	140.000,00	0,00	0,00	0,00	0,00	140.000,00
63	/26-02-002 Fahrgastunterstände Mirow & Ortsteile	60	5410101	0,00	0,00	32.000,00	0,00	0,00	0,00	0,00	32.000,00
	Einzahlungen	60	5410101	0,00	0,00	0,00	0,00	0,00	0,00	0,00	0,00
	Auszahlungen	60	5410101	0,00	0,00	32.000,00	0,00	0,00	0,00	0,00	32.000,00
64	/26-02-004 Einfriedung Friedhöfe Mirow-Dorf & Qualzow	11	5530110	0,00	0,00	20.000,00	0,00	0,00	0,00	0,00	20.000,00
	Einzahlungen	11	5530110	0,00	0,00	0,00	0,00	0,00	0,00	0,00	0,00
	Auszahlungen	11	5530110	0,00	0,00	20.000,00	0,00	0,00	0,00	0,00	20.000,00
65	/26-02-005 TSF-W Feuerwehr Fleeth- Diemitz	11	1260121	0,00	0,00	136.000,00	0,00	0,00	0,00	0,00	136.000,00
	Einzahlungen	11	1260121	0,00	0,00	121.000,00	0,00	0,00	0,00	0,00	121.000,00
	Auszahlungen	11	1260121	0,00	0,00	257.000,00	0,00	0,00	0,00	0,00	257.000,00

66	I/26-02-006 Peetsch Straßenbau / RWK	60	5410101	0,00	0,00	8.500,00	0,00	0,00	0,00	0,00	8.500,00
	Einzahlungen	60	5410101	0,00	0,00	0,00	0,00	0,00	0,00	0,00	0,00
	Auszahlungen	60	5410101	0,00	0,00	8.500,00	0,00	0,00	0,00	0,00	8.500,00
67	I/26-02-007 Blankenförde Straßenbau / Gehweg	60	5410101	0,00	0,00	10.000,00	0,00	0,00	0,00	0,00	10.000,00
	Einzahlungen	60	5410101	0,00	0,00	0,00	0,00	0,00	0,00	0,00	0,00
	Auszahlungen	60	5410101	0,00	0,00	10.000,00	0,00	0,00	0,00	0,00	10.000,00
68	I/26-02-008 Festplatz Areal Unters Schloss / ZAS	02	2810210	0,00	0,00	37.000,00	0,00	0,00	0,00	0,00	37.000,00
	Einzahlungen	02	2810210	0,00	0,00	0,00	0,00	0,00	0,00	0,00	0,00
	Auszahlungen	02	2810210	0,00	0,00	37.000,00	0,00	0,00	0,00	0,00	37.000,00
69	I/26-02-009 Umbau öffentlich Toilette - Drehkreuz Münzer	60	1140106	0,00	0,00	15.000,00	0,00	0,00	0,00	0,00	15.000,00
	Einzahlungen	60	1140106	0,00	0,00	0,00	0,00	0,00	0,00	0,00	0,00
	Auszahlungen	60	1140106	0,00	0,00	15.000,00	0,00	0,00	0,00	0,00	15.000,00
70	I/26-02-010 Feuerwehr Mirow - Einbau Akkustikdecke	11	1260120	0,00	0,00	18.000,00	0,00	0,00	0,00	0,00	18.000,00
	Einzahlungen	11	1260120	0,00	0,00	0,00	0,00	0,00	0,00	0,00	0,00
	Auszahlungen	11	1260120	0,00	0,00	18.000,00	0,00	0,00	0,00	0,00	18.000,00
71	I/26-02-011 #Mirow800_App	02	2810210	0,00	0,00	10.400,00	0,00	0,00	0,00	0,00	10.400,00
	Einzahlungen	02	2810210	0,00	0,00	0,00	0,00	0,00	0,00	0,00	0,00
	Auszahlungen	02	2810210	0,00	0,00	10.400,00	0,00	0,00	0,00	0,00	10.400,00
72	I/26-02-012 Skaterpark Mirow	60	4240111	0,00	0,00	70.000,00	0,00	0,00	0,00	0,00	70.000,00
	Einzahlungen	60	4240111	0,00	0,00	180.000,00	0,00	0,00	0,00	0,00	180.000,00
	Auszahlungen	60	4240111	0,00	0,00	250.000,00	0,00	0,00	0,00	0,00	250.000,00
73	I/26-02-013 Eingangstore Müritz- Nationalpark	60	5410101	0,00	0,00	28.000,00	0,00	0,00	0,00	0,00	28.000,00
	Einzahlungen	60	5410101	0,00	0,00	72.000,00	0,00	0,00	0,00	0,00	72.000,00
	Auszahlungen	60	5410101	0,00	0,00	100.000,00	0,00	0,00	0,00	0,00	100.000,00
74	I/26-02-014 Zuschuss Sanitäranlage etc. FSV Mirow/Rechlin	02	4240111	0,00	0,00	15.000,00	0,00	0,00	0,00	0,00	15.000,00
	Einzahlungen	02	4240111	0,00	0,00	0,00	0,00	0,00	0,00	0,00	0,00
	Auszahlungen	02	4240111	0,00	0,00	15.000,00	0,00	0,00	0,00	0,00	15.000,00
75	I/26-02-015 Zuschuss Schulbauprogramm 10a	02	2810218	0,00	0,00	270.000,00	0,00	0,00	0,00	0,00	270.000,00
	Einzahlungen	02	2810218	0,00	0,00	0,00	0,00	0,00	0,00	0,00	0,00
	Auszahlungen	02	2810218	0,00	0,00	270.000,00	0,00	0,00	0,00	0,00	270.000,00
	I/29-02-001 Gerätewagen Logistik GW- L2 Feuerwehr Mirow	11	1260120	0,00	0,00	0,00	0,00	0,00	165.000,00	0,00	165.000,00
	Einzahlungen	11	1260120	0,00	0,00	0,00	0,00	0,00	300.000,00	0,00	300.000,00
	Auszahlungen	11	1260120	0,00	0,00	0,00	0,00	0,00	465.000,00	0,00	465.000,00
<b>Summe Einzahlungen</b>				2.062.967,88	3.504.000,00	4.194.400,00	2.509.100,00	3.764.700,00	2.053.800,00	0,00	17.415.967,88
<b>Summe Auszahlungen</b>				3.530.731,04	3.794.800,00	3.868.100,00	3.115.100,00	4.125.400,00	2.856.000,00	0,00	19.634.231,04
<b>Saldo</b>				-1.467.763,16	-290.800,00	326.300,00	-606.000,00	-360.700,00	-802.200,00	0,00	-2.218.263,16

<sup>1</sup> Die Beträge ergeben sich aus der Investitionsübersicht (Muster 10b), Zeile 24 (Einzahlungen) und Zeile 28 (Auszahlungen) der jeweiligen Maßnahme.

<sup>2</sup> Summe der Spalten 1 bis 7



**Teilhaushalt 02 Innere Verwaltung**  
verantwortlich: Herr Franz

Investitionsübersicht									
Teilhaushalt: 02									
Nr.	Einzahlungs- und Auszahlungsarten (gemäß § 4 Absatz 6 GemHVO-Doppik)	Ergebnisse bis einschließlich	Ansätze einschl. Nachträge	Ansatz	Planung	Planung	Planung	Planungsdaten der weiteren Haushaltsjahre bis zum Abschluss der Maßnahme	Gesamtein-/ -aus- zahlungen
		2024	2025	2026	2027	2028	2029		
		1	2	3	4	5	6	7	8
in €									
2002007 Fassadensanierung Blankenförde 30									
	25 - Auszahlungen für Anlagevermögen	0,00	0	0	0	0	0	0	0,00
	28 Summe der Auszahlungen aus Investitionstätigkeit	0,00	0	0	0	0	0	0	0,00
	darunter:								
	mit Verpflichtungsermächtigungen im Vorjahre bereits gebunden			0,00	0	0	0	0	
	neu veranschlagte Verpflichtungsermächtigungen				0	0	0	0	
	29 Saldo der Ein- und Auszahlungen aus Investitionstätigkeit	0,00	0	0	0	0	0	0	0,00
2102010 Unteres Schloss Mirow									
	19 + Einzahlungen aus Investitionszuwendungen	0,00	0	700.000	1.525.000	1.725.000	878.100	0	0,00
	24 Summe der Einzahlungen aus Investitionstätigkeit	0,00	0	700.000	1.525.000	1.725.000	878.100	0	0,00
	25 - Auszahlungen für Anlagevermögen	0,00	0	777.000	2.331.000	2.331.000	2.331.000	0	0,00
	28 Summe der Auszahlungen aus Investitionstätigkeit	0,00	0	777.000	2.331.000	2.331.000	2.331.000	0	0,00
	darunter:								
	mit Verpflichtungsermächtigungen im Vorjahre bereits gebunden			0,00	0	0	0	0	
	neu veranschlagte Verpflichtungsermächtigungen				0	0	0	0	
	29 Saldo der Ein- und Auszahlungen aus Investitionstätigkeit	0,00	0	-77.000	-806.000	-606.000	-1.452.900	0	0,00
2202004 Dorfgemeinschaftshaus Granzow									
	25 - Auszahlungen für Anlagevermögen	0,00	0	15.000	0	0	0	0	0,00
	28 Summe der Auszahlungen aus Investitionstätigkeit	0,00	0	15.000	0	0	0	0	0,00
	darunter:								
	mit Verpflichtungsermächtigungen im Vorjahre bereits gebunden			0,00	0	0	0	0	
	neu veranschlagte Verpflichtungsermächtigungen				0	0	0	0	
	29 Saldo der Ein- und Auszahlungen aus Investitionstätigkeit	0,00	0	-15.000	0	0	0	0	0,00
2202007 Bauherrenpreis -Verlust Bausubstanz Innenstadt									
	19 + Einzahlungen aus Investitionszuwendungen	0,00	0	6.000	0	0	0	0	0,00
	24 Summe der Einzahlungen aus Investitionstätigkeit	0,00	0	6.000	0	0	0	0	0,00
	25 - Auszahlungen für Anlagevermögen	0,00	0	7.000	0	0	0	0	0,00
	28 Summe der Auszahlungen aus Investitionstätigkeit	0,00	0	7.000	0	0	0	0	0,00
	darunter:								
	mit Verpflichtungsermächtigungen im Vorjahre bereits gebunden			0,00	0	0	0	0	
	neu veranschlagte Verpflichtungsermächtigungen				0	0	0	0	
	29 Saldo der Ein- und Auszahlungen aus Investitionstätigkeit	0,00	0	-1.000	0	0	0	0	0,00
2202008 Ausbau sonst. touristische Infrastruktur									
	19 + Einzahlungen aus Investitionszuwendungen	0,00	0	29.300	0	0	0	0	0,00
	24 Summe der Einzahlungen aus Investitionstätigkeit	0,00	0	29.300	0	0	0	0	0,00
	25 - Auszahlungen für Anlagevermögen	0,00	0	62.800	40.000	40.000	40.000	0	0,00
	28 Summe der Auszahlungen aus Investitionstätigkeit	0,00	0	62.800	40.000	40.000	40.000	0	0,00
	darunter:								
	mit Verpflichtungsermächtigungen im Vorjahre bereits gebunden			0,00	0	0	0	0	
	neu veranschlagte Verpflichtungsermächtigungen				0	0	0	0	
	29 Saldo der Ein- und Auszahlungen aus Investitionstätigkeit	0,00	0	-33.500	-40.000	-40.000	-40.000	0	0,00
2202011 Dachsanierung Heimatstube Peetsch									
	25 - Auszahlungen für Anlagevermögen	0,00	0	0	0	0	0	0	0,00
	28 Summe der Auszahlungen aus Investitionstätigkeit	0,00	0	0	0	0	0	0	0,00
	darunter:								
	mit Verpflichtungsermächtigungen im Vorjahre bereits gebunden			0,00	0	0	0	0	
	neu veranschlagte Verpflichtungsermächtigungen				0	0	0	0	
	29 Saldo der Ein- und Auszahlungen aus Investitionstätigkeit	0,00	0	0	0	0	0	0	0,00

## Teilhaushalt 02 Innere Verwaltung

verantwortlich: Herr Franz

Nr.			Ansätze einschl. Nachträge	Ansatz	Planung sonstige schließlich	Planung	Planung	Planungsdaten der weiteren Haushaltsjahren bis zum Abschluss der Maßnahme	Gesamtein-/ -aus- zahlungen	
		2025	2026	2024	2027	2028	2029			
		1	2	3	4	5	6	7	8	
<b>Investitionen unterhalb Wertgrenze</b>		in €								
	Summe der investiven Einzahlungen	0,00	0	379.700	0	0	0	0	0	0,00
	Summe der investiven Auszahlungen	0,00	0	677.700	0	0	0	0	0	0,00
	<b>= Saldo unterhalb der Wertgrenze</b>	<b>0,00</b>	<b>0</b>	<b>-298.000</b>	<b>0</b>	<b>0</b>	<b>0</b>	<b>0</b>	<b>0</b>	<b>0,00</b>

Investitionsübersicht									
Teilhaushalt: 03									
Nr.	Einzahlungs- und Auszahlungsarten (gemäß. § 4 Absatz 6 GemHVO-Doppik)	Ergebnisse bis einschließlich	Ansätze einschl. Nachträge	Ansatz	Planung	Planung	Planung	Planungsdaten der weiteren Haushaltsjahren bis zum Abschluss der Maßnahme	Gesamtein-/ -aus- zahlungen
		2024	2025	2026	2027	2028	2029		
		1	2	3	4	5	6	7	8
		in €							
	1302001 Einzahlung aus Investitionstätigkeit								
	19 + Einzahlungen aus Investitionszuwendungen	0,00	0	265.500	215.500	215.500	215.500	0	0,00
	24 Summe der Einzahlungen aus Investitionstätigkeit	0,00	0	265.500	215.500	215.500	215.500	0	0,00
	darunter:								
	mit Verpflichtungsermächtigungen im Vorjahen bereits gebunden			0,00	0	0	0	0	
	neu veranschlagte Verpflichtungsermächtigungen				0	0	0	0	
	29 Saldo der Ein- und Auszahlungen aus Investitionstätigkeit	0,00	0	265.500	215.500	215.500	215.500	0	0,00

**Teilhaushalt 11 Sicherheit und Ordnung**  
verantwortlich: Herr Reggentin

Investitionsübersicht									
Teilhaushalt: 11									
Nr.	Einzahlungs- und Auszahlungsarten (gemäß. § 4 Absatz 6 GemHVO-Doppik)	Ergebnisse bis einschließlich	Ansätze einschl. Nachträge	Ansatz	Planung	Planung	Planung	Planungsdaten der weiteren Haushaltsjahre bis zum Abschluss der Maßnahme	Gesamtein-/ -aus- zahlungen
		2024	2025	2026	2027	2028	2029		
		1	2	3	4	5	6	7	8
		in €							
1802006 Zisterne Schillersdorf									
25 - Auszahlungen für Anlagevermögen		0,00	0	0	0	0	0	0	0,00
28 Summe der Auszahlungen aus Investitionstätigkeit		0,00	0	0	0	0	0	0	0,00
darunter:									
mit Verpflichtungsermächtigungen im Vorjahen bereits gebunden				0,00	0	0	0	0	
neu veranschlagte Verpflichtungsermächtigungen					0	0	0	0	
29 Saldo der Ein- und Auszahlungen aus Investitionstätigkeit		0,00	0	0	0	0	0	0	0,00
1902003 MTW FF Mirow & FF Qualzow									
19 + Einzahlungen aus Investitionszuwendungen		0,00	0	0	0	0	0	0	0,00
24 Summe der Einzahlungen aus Investitionstätigkeit		0,00	0	0	0	0	0	0	0,00
25 - Auszahlungen für Anlagevermögen		0,00	0	0	0	0	0	0	0,00
28 Summe der Auszahlungen aus Investitionstätigkeit		0,00	0	0	0	0	0	0	0,00
darunter:									
mit Verpflichtungsermächtigungen im Vorjahen bereits gebunden				0,00	0	0	0	0	
neu veranschlagte Verpflichtungsermächtigungen					0	0	0	0	
29 Saldo der Ein- und Auszahlungen aus Investitionstätigkeit		0,00	0	0	0	0	0	0	0,00
1902004 Geräte und Ausstattung Feuerwehr									
25 - Auszahlungen für Anlagevermögen		0,00	0	3.000	0	0	0	0	0,00
28 Summe der Auszahlungen aus Investitionstätigkeit		0,00	0	3.000	0	0	0	0	0,00
darunter:									
mit Verpflichtungsermächtigungen im Vorjahen bereits gebunden				0,00	0	0	0	0	
neu veranschlagte Verpflichtungsermächtigungen					0	0	0	0	
29 Saldo der Ein- und Auszahlungen aus Investitionstätigkeit		0,00	0	-3.000	0	0	0	0	0,00
2002011 Zisterne Babke - Abriss und Neubau									
25 - Auszahlungen für Anlagevermögen		0,00	0	8.000	0	0	0	0	0,00
28 Summe der Auszahlungen aus Investitionstätigkeit		0,00	0	8.000	0	0	0	0	0,00
darunter:									
mit Verpflichtungsermächtigungen im Vorjahen bereits gebunden				0,00	0	0	0	0	
neu veranschlagte Verpflichtungsermächtigungen					0	0	0	0	
29 Saldo der Ein- und Auszahlungen aus Investitionstätigkeit		0,00	0	-8.000	0	0	0	0	0,00
2002016 Feuerwehr Blankenförde									
19 + Einzahlungen aus Investitionszuwendungen		0,00	0	0	0	0	0	0	0,00
24 Summe der Einzahlungen aus Investitionstätigkeit		0,00	0	0	0	0	0	0	0,00
25 - Auszahlungen für Anlagevermögen		0,00	0	0	0	0	0	0	0,00
28 Summe der Auszahlungen aus Investitionstätigkeit		0,00	0	0	0	0	0	0	0,00
darunter:									
mit Verpflichtungsermächtigungen im Vorjahen bereits gebunden				0,00	0	0	0	0	
neu veranschlagte Verpflichtungsermächtigungen					0	0	0	0	
29 Saldo der Ein- und Auszahlungen aus Investitionstätigkeit		0,00	0	0	0	0	0	0	0,00
2102001 Tanklöschfahrzeug FF-Mirow									
25 - Auszahlungen für Anlagevermögen		0,00	0	0	0	0	0	0	0,00
28 Summe der Auszahlungen aus Investitionstätigkeit		0,00	0	0	0	0	0	0	0,00
darunter:									
mit Verpflichtungsermächtigungen im Vorjahen bereits gebunden				0,00	0	0	0	0	
neu veranschlagte Verpflichtungsermächtigungen					0	0	0	0	
29 Saldo der Ein- und Auszahlungen aus Investitionstätigkeit		0,00	0	0	0	0	0	0	0,00

Nr.			Ansätze einschl. Nachträge	Ansatz	Ergebnisse einschließlich	Planung	Planung	Planungsdaten der weiteren Haushaltsjahre bis zum Abschluss der Maßnahme	Gesamtein-/ -aus- zahlungen
			2025	2026	2024 2027	2028	2029		
		1	2	3	4	5	6	7	8
Investitionen unterhalb Wertgrenze		in €							
Summe der investiven Einzahlungen		0.00	0	143.500	0	0	300.000	0	0.00

Teilhaushalt 11 Sicherheit und Ordnung  
verantwortlich: Herr Reggentin

Nr.			Ansätze einschl. Nachträge	Ansatz	Planung sonstige schließlich	Planung	Planung	Planungsdaten der weiteren Haushaltsjahren bis zum Abschluss der Maßnahme	Gesamtein-/ -aus- zahlungen	Ansätze einschl. Nachträge
			2025	2026	2024 2027	2028	2029			2025
		1	2	3	4	5	6	7	8	
Investitionen unterhalb Wertgrenze		in €								
Summe der investiven Auszahlungen		0,00	0	586.000	0	0	465.000	0	0,00	
= Saldo unterhalb der Wertgrenze		0,00	0	-442.500	0	0	-165.000	0	0,00	

**Teilhaushalt 60 Bau & Objektverwaltung**  
verantwortlich: Herr Reggentin

Investitionsübersicht									
Teilhaushalt: 60									
Nr.	Einzahlungs- und Auszahlungsarten (gemäß § 4 Absatz 6 GemHVO-Doppik)	Ergebnisse bis einschließlich	Ansätze einschl. Nachträge	Ansatz	Planung	Planung	Planung	Planungsdaten der weiteren Haushaltsjahre bis zum Abschluss der Maßnahme	Gesamtein-/ -aus- zahlungen
		2024	2025	2026	2027	2028	2029		
		1	2	3	4	5	6	7	8
in €									
1202007 Verkauf von Grundstücken									
21 + Einzahlungen aus Anlagevermögen		0,00	0	750.000	260.000	260.000	260.000	0	0,00
24 Summe der Einzahlungen aus Investitionstätigkeit		0,00	0	750.000	260.000	260.000	260.000	0	0,00
darunter:									
mit Verpflichtungsermächtigungen im Vorjahre bereits gebunden				0,00	0	0	0	0	
neu veranschlagte Verpflichtungsermächtigungen					0	0	0	0	
29 Saldo der Ein- und Auszahlungen aus Investitionstätigkeit		0,00	0	750.000	260.000	260.000	260.000	0	0,00
1202008 Erwerb von Grundstücken									
25 - Auszahlungen für Anlagevermögen		0,00	0	20.000	0	0	0	0	0,00
28 Summe der Auszahlungen aus Investitionstätigkeit		0,00	0	20.000	0	0	0	0	0,00
darunter:									
mit Verpflichtungsermächtigungen im Vorjahre bereits gebunden				0,00	0	0	0	0	
neu veranschlagte Verpflichtungsermächtigungen					0	0	0	0	
29 Saldo der Ein- und Auszahlungen aus Investitionstätigkeit		0,00	0	-20.000	0	0	0	0	0,00
1202009 Vorleistungen für div. inv. Maßnahmen									
25 - Auszahlungen für Anlagevermögen		0,00	0	0	20.000	20.000	20.000	0	0,00
28 Summe der Auszahlungen aus Investitionstätigkeit		0,00	0	0	20.000	20.000	20.000	0	0,00
darunter:									
mit Verpflichtungsermächtigungen im Vorjahre bereits gebunden				0,00	0	0	0	0	
neu veranschlagte Verpflichtungsermächtigungen					0	0	0	0	
29 Saldo der Ein- und Auszahlungen aus Investitionstätigkeit		0,00	0	0	-20.000	-20.000	-20.000	0	0,00
1202012 Erschließungsplanung B-Plan sozialer Wohnungsbau									
25 - Auszahlungen für Anlagevermögen		0,00	0	0	0	0	0	0	0,00
28 Summe der Auszahlungen aus Investitionstätigkeit		0,00	0	0	0	0	0	0	0,00
darunter:									
mit Verpflichtungsermächtigungen im Vorjahre bereits gebunden				0,00	0	0	0	0	
neu veranschlagte Verpflichtungsermächtigungen					0	0	0	0	
29 Saldo der Ein- und Auszahlungen aus Investitionstätigkeit		0,00	0	0	0	0	0	0	0,00
1502001 Gehweg Retzower Straße									
25 - Auszahlungen für Anlagevermögen		0,00	0	0	50.000	0	0	0	0,00
28 Summe der Auszahlungen aus Investitionstätigkeit		0,00	0	0	50.000	0	0	0	0,00
darunter:									
mit Verpflichtungsermächtigungen im Vorjahre bereits gebunden				0,00	0	0	0	0	
neu veranschlagte Verpflichtungsermächtigungen					0	0	0	0	
29 Saldo der Ein- und Auszahlungen aus Investitionstätigkeit		0,00	0	0	-50.000	0	0	0	0,00
1702001 Straßenbau Fleeth									
25 - Auszahlungen für Anlagevermögen		0,00	0	2.400	2.400	2.400	0	0	0,00
28 Summe der Auszahlungen aus Investitionstätigkeit		0,00	0	2.400	2.400	2.400	0	0	0,00
darunter:									
mit Verpflichtungsermächtigungen im Vorjahre bereits gebunden				0,00	0	0	0	0	
neu veranschlagte Verpflichtungsermächtigungen					0	0	0	0	
29 Saldo der Ein- und Auszahlungen aus Investitionstätigkeit		0,00	0	-2.400	-2.400	-2.400	0	0	0,00
1702004 Kunstrasenplatz Mirow									
19 + Einzahlungen aus Investitionszuwendungen		0,00	0	0	0	0	0	0	0,00
24 Summe der Einzahlungen aus Investitionstätigkeit		0,00	0	0	0	0	0	0	0,00
25 - Auszahlungen für Anlagevermögen		0,00	0	0	0	0	0	0	0,00
28 Summe der Auszahlungen aus Investitionstätigkeit		0,00	0	0	0	0	0	0	0,00
darunter:									
mit Verpflichtungsermächtigungen im Vorjahre bereits gebunden				0,00	0	0	0	0	
neu veranschlagte Verpflichtungsermächtigungen					0	0	0	0	
29 Saldo der Ein- und Auszahlungen aus Investitionstätigkeit		0,00	0	0	0	0	0	0	0,00
1702007 Wasserwanderrastplatz									
25 - Auszahlungen für Anlagevermögen		0,00	0	65.000	405.000	1.367.000	0	0	0,00
28 Summe der Auszahlungen aus Investitionstätigkeit		0,00	0	65.000	405.000	1.367.000	0	0	0,00
darunter:									
mit Verpflichtungsermächtigungen im Vorjahre bereits gebunden				0,00	0	0	0	0	

## Teilhaushalt 60 Bau &amp; Objektverwaltung

verantwortlich: Herr Reggentin

Nr.	Einzahlungs- und Auszahlungsarten (gemäß. § 4 Absatz 6 GemHVO-Doppik)	Ergebnisse bis einschließlich	Ansätze einschl. Nachträge	Ansatz	Planung	Planung	Planung	Planungsdaten der weiteren Haushaltsjahre bis zum Abschluss der Maßnahme	Gesamtein-/ -aus- zahlungen
		2024	2025	2026	2027	2028	2029		
		1	2	3	4	5	6	7	8
		in €							
	neu veranschlagte Verpflichtungsermächtigungen				0	0	0	0	
	29 Saldo der Ein- und Auszahlungen aus Investitionstätigkeit	0,00	0	-65.000	-405.000	-1.367.000	0	0	0,00
	1802003 Straßenbau Mühlendamm								
	25 - Auszahlungen für Anlagevermögen	0,00	0	0	202.700	365.000	0	0	0,00
	28 Summe der Auszahlungen aus Investitionstätigkeit	0,00	0	0	202.700	365.000	0	0	0,00
	darunter:								
	mit Verpflichtungsermächtigungen im Vorjahen bereits gebunden			0,00	0	0	0	0	
	neu veranschlagte Verpflichtungsermächtigungen				0	0	0	0	
	29 Saldo der Ein- und Auszahlungen aus Investitionstätigkeit	0,00	0	0	-202.700	-365.000	0	0	0,00
	1902001 Friedhof Starow								
	25 - Auszahlungen für Anlagevermögen	0,00	0	12.000	0	0	0	0	0,00
	28 Summe der Auszahlungen aus Investitionstätigkeit	0,00	0	12.000	0	0	0	0	0,00
	darunter:								
	mit Verpflichtungsermächtigungen im Vorjahen bereits gebunden			0,00	0	0	0	0	
	neu veranschlagte Verpflichtungsermächtigungen				0	0	0	0	
	29 Saldo der Ein- und Auszahlungen aus Investitionstätigkeit	0,00	0	-12.000	0	0	0	0	0,00
	2002001 Radweg "kleiner Schlösserweg" Mirow Ri. Kotzow								
	25 - Auszahlungen für Anlagevermögen	0,00	0	0	10.000	0	0	0	0,00
	28 Summe der Auszahlungen aus Investitionstätigkeit	0,00	0	0	10.000	0	0	0	0,00
	darunter:								
	mit Verpflichtungsermächtigungen im Vorjahen bereits gebunden			0,00	0	0	0	0	
	neu veranschlagte Verpflichtungsermächtigungen				0	0	0	0	
	29 Saldo der Ein- und Auszahlungen aus Investitionstätigkeit	0,00	0	0	-10.000	0	0	0	0,00
	2002002 Straßenbeleuchtung Schillersdorf								
	25 - Auszahlungen für Anlagevermögen	0,00	0	0	0	0	0	0	0,00
	28 Summe der Auszahlungen aus Investitionstätigkeit	0,00	0	0	0	0	0	0	0,00
	darunter:								
	mit Verpflichtungsermächtigungen im Vorjahen bereits gebunden			0,00	0	0	0	0	
	neu veranschlagte Verpflichtungsermächtigungen				0	0	0	0	
	29 Saldo der Ein- und Auszahlungen aus Investitionstätigkeit	0,00	0	0	0	0	0	0	0,00
	2002014 Anlagesteg Diemitz - Komplettsanierung								
	25 - Auszahlungen für Anlagevermögen	0,00	0	30.800	0	0	0	0	0,00
	28 Summe der Auszahlungen aus Investitionstätigkeit	0,00	0	30.800	0	0	0	0	0,00
	darunter:								
	mit Verpflichtungsermächtigungen im Vorjahen bereits gebunden			0,00	0	0	0	0	
	neu veranschlagte Verpflichtungsermächtigungen				0	0	0	0	
	29 Saldo der Ein- und Auszahlungen aus Investitionstätigkeit	0,00	0	-30.800	0	0	0	0	0,00
	2002017 Ausgleich für Straßenbaubeiträge								
	20 + Einzahlungen aus Beiträgen und ähnlichen Entgelten	0,00	0	59.600	59.600	59.600	59.600	0	0,00
	24 Summe der Einzahlungen aus Investitionstätigkeit	0,00	0	59.600	59.600	59.600	59.600	0	0,00
	darunter:								
	mit Verpflichtungsermächtigungen im Vorjahen bereits gebunden			0,00	0	0	0	0	
	neu veranschlagte Verpflichtungsermächtigungen				0	0	0	0	
	29 Saldo der Ein- und Auszahlungen aus Investitionstätigkeit	0,00	0	59.600	59.600	59.600	59.600	0	0,00
	2102002 Themenspielfläze Mirow & Ortsteile								
	25 - Auszahlungen für Anlagevermögen	0,00	0	60.000	0	0	0	0	0,00
	28 Summe der Auszahlungen aus Investitionstätigkeit	0,00	0	60.000	0	0	0	0	0,00
	darunter:								
	mit Verpflichtungsermächtigungen im Vorjahen bereits gebunden			0,00	0	0	0	0	
	neu veranschlagte Verpflichtungsermächtigungen				0	0	0	0	
	29 Saldo der Ein- und Auszahlungen aus Investitionstätigkeit	0,00	0	-60.000	0	0	0	0	0,00
	2102005 Geräte und Ausstattung Komm.-Arbeiter								
	25 - Auszahlungen für Anlagevermögen	0,00	0	10.000	0	0	0	0	0,00
	28 Summe der Auszahlungen aus Investitionstätigkeit	0,00	0	10.000	0	0	0	0	0,00
	darunter:								
	mit Verpflichtungsermächtigungen im Vorjahen bereits gebunden			0,00	0	0	0	0	
	neu veranschlagte Verpflichtungsermächtigungen				0	0	0	0	
	29 Saldo der Ein- und Auszahlungen aus Investitionstätigkeit	0,00	0	-10.000	0	0	0	0	0,00

## Teilhaushalt 60 Bau &amp; Objektverwaltung

verantwortlich: Herr Reggentin

Nr.	Einzahlungs- und Auszahlungsarten (gemäß. § 4 Absatz 6 GemHVO-Doppik)	Ergebnisse bis einschließlich	Ansätze einschl. Nachträge	Ansatz	Planung	Planung	Planung	Planungsdaten der weiteren Haushaltsjahre bis zum Abschluss der Maßnahme	Gesamtein-/ -aus- zahlungen
		2024	2025	2026	2027	2028	2029		
		1	2	3	4	5	6	7	8
in €									
	2102008 Betriebs- und Geschäftsausstattung								
	25 - Auszahlungen für Anlagevermögen	0,00	0	0	0	0	0	0	0,00
	28 Summe der Auszahlungen aus Investitionstätigkeit	0,00	0	0	0	0	0	0	0,00
	darunter:								
	mit Verpflichtungsermächtigungen im Vorjahre bereits gebunden			0,00	0	0	0	0	
	neu veranschlagte Verpflichtungsermächtigungen				0	0	0	0	
	29 Saldo der Ein- und Auszahlungen aus Investitionstätigkeit	0,00	0	0	0	0	0	0	0,00
	2202001 Straßenbau Bahnhofstr. Gehweg & SBL								
	19 + Einzahlungen aus Investitionszuwendungen	0,00	0	299.000	0	0	0	0	0,00
	24 Summe der Einzahlungen aus Investitionstätigkeit	0,00	0	299.000	0	0	0	0	0,00
	25 - Auszahlungen für Anlagevermögen	0,00	0	415.000	0	0	0	0	0,00
	28 Summe der Auszahlungen aus Investitionstätigkeit	0,00	0	415.000	0	0	0	0	0,00
	darunter:								
	mit Verpflichtungsermächtigungen im Vorjahre bereits gebunden			0,00	0	0	0	0	
	neu veranschlagte Verpflichtungsermächtigungen				0	0	0	0	
	29 Saldo der Ein- und Auszahlungen aus Investitionstätigkeit	0,00	0	-116.000	0	0	0	0	0,00
	2202002 Straßenbau Starsow - Holm								
	25 - Auszahlungen für Anlagevermögen	0,00	0	0	0	0	0	0	0,00
	28 Summe der Auszahlungen aus Investitionstätigkeit	0,00	0	0	0	0	0	0	0,00
	darunter:								
	mit Verpflichtungsermächtigungen im Vorjahre bereits gebunden			0,00	0	0	0	0	
	neu veranschlagte Verpflichtungsermächtigungen				0	0	0	0	
	29 Saldo der Ein- und Auszahlungen aus Investitionstätigkeit	0,00	0	0	0	0	0	0	0,00
	2202003 Regenwasserkanal Mirow & Ortsteile								
	25 - Auszahlungen für Anlagevermögen	0,00	0	10.000	0	0	0	0	0,00
	28 Summe der Auszahlungen aus Investitionstätigkeit	0,00	0	10.000	0	0	0	0	0,00
	darunter:								
	mit Verpflichtungsermächtigungen im Vorjahre bereits gebunden			0,00	0	0	0	0	
	neu veranschlagte Verpflichtungsermächtigungen				0	0	0	0	
	29 Saldo der Ein- und Auszahlungen aus Investitionstätigkeit	0,00	0	-10.000	0	0	0	0	0,00
	2202010 Parkplatz Ortsteil Diemitz								
	19 + Einzahlungen aus Investitionszuwendungen	0,00	0	59.800	0	0	0	0	0,00
	24 Summe der Einzahlungen aus Investitionstätigkeit	0,00	0	59.800	0	0	0	0	0,00
	25 - Auszahlungen für Anlagevermögen	0,00	0	121.900	0	0	0	0	0,00
	28 Summe der Auszahlungen aus Investitionstätigkeit	0,00	0	121.900	0	0	0	0	0,00
	darunter:								
	mit Verpflichtungsermächtigungen im Vorjahre bereits gebunden			0,00	0	0	0	0	
	neu veranschlagte Verpflichtungsermächtigungen				0	0	0	0	
	29 Saldo der Ein- und Auszahlungen aus Investitionstätigkeit	0,00	0	-62.100	0	0	0	0	0,00

Nr.			Ansätze einschl. Nachträge	Ansatz	Planung einschließlich	Planung	Planung	Planungsdaten der weiteren Haushaltsjahre bis zum Abschluss der Maßnahme	Gesamtein-/ -aus- zahlungen
		2025	2026	2024	2027	2028	2029		
		1	2	3	4	5	6	7	8
Investitionen unterhalb Wertgrenze		in €							
	Summe der investiven Einzahlungen	0,00	0	652.000	0	0	0	0	0,00
	Summe der investiven Auszahlungen	0,00	0	544.500	54.000	0	0	0	0,00
	= Saldo unterhalb der Wertgrenze	0,00	0	107.500	-54.000	0	0	0	0,00






Wohnen - wo andere Urlaub machen !

# Wirtschaftsplan 2026

Wohnungsbaugesellschaft Mirow mbH  
Schloßstr. 8  
17252 Mirow

Für die Richtigkeit der Erstellung:

  
.....  
Anna Doss  
Geschäftsführerin

Mirow, den 12.11.2025

Bestätigt:

  
.....  
Frank Thederan  
Aufsichtsratsvorsitzender

# Vorbericht (§ 21 EigVO M-V)

zum Wirtschaftsplan 2026

Wohnungsbaugesellschaft Mirow mbH

## 1. Grundlagen des Unternehmens

Die Wohnungsbaugesellschaft Mirow mbH dient der Versorgung der Bürgerinnen und Bürger der Stadt Mirow mit bezahlbarem Wohnraum und Gewerbeflächen. Die Gesellschaft vermietet und verwaltet eigene und fremde Immobilien, kann Gebäude erwerben, errichten oder veräußern und übernimmt auch die Verwaltung fremder Objekte, sofern der Unternehmenszweck dadurch nicht eingeschränkt wird.

Alleinige Gesellschafterin ist die Stadt Mirow mit einem Stammkapital von 33.000 € (100 %).

## 2. Überblick über das Wirtschaftsjahr 2026

Das Geschäftsjahr 2026 steht im Zeichen der Fortführung der Investitionsmaßnahmen und einer stabilen wirtschaftlichen Entwicklung. Trotz weiterhin hoher Bau- und Energiekosten kann die Gesellschaft einen ausgeglichenen Jahresverlauf erwarten.

Schwerpunkte bilden:

- die Fortsetzung der Sanierung und Modernisierung des Bahnhofs Mirow,
- die Errichtung eines neuen Müllplatzes zur Einführung einer verbrauchsabhängigen Müllabrechnung,
- die planmäßige Instandhaltung des Bestandes zur Sicherung des Wohnwertes.

Zum 31.12.2025 verfügt die Gesellschaft über 387 eigene Wohneinheiten mit rund 22.000 m<sup>2</sup> Wohnfläche sowie eine Gewerbeeinheit. Zusätzlich werden 234 fremde Wohneinheiten und 27 Gewerbeobjekte verwaltet. Die Personalstärke beträgt weiterhin 6 Beschäftigte.

## 3. Entwicklung der Ertragslage

Die Gesamterträge 2026 betragen 2.300 T€, die Gesamtaufwendungen 2.274 T€. Damit ergibt sich ein geplanter Jahresüberschuss von 26 T€. Die Ertragslage bleibt damit stabil; der leichte Rückgang gegenüber 2025 resultiert aus erhöhten Abschreibungen und gestiegenen Energie- und Bewirtschaftungskosten. Die durchschnittliche Nettokaltmiete liegt weiterhin bei rund 5,10 €/m<sup>2</sup>.

## 4. Entwicklung der Finanzlage und der drei Cashflows

Zur Beurteilung der Finanzlage wird zwischen den Cashflows aus laufender Geschäftstätigkeit, Investitionstätigkeit und Finanzierungstätigkeit unterschieden:

Laufende Geschäftstätigkeit: 2026 = 457 T€



Investitionstätigkeit: 2026 = -5.221 T€

Finanzierungstätigkeit: 2026 = 3.801 T€

Veränderung des Finanzmittelfonds: 2026 = -963 T€

Die Liquidität bleibt auch 2026 gesichert. Der deutlich negative Investitions-Cashflow 2026 ist durch das Bauvorhaben 'Bahnhof Mirow' bedingt und wird durch den positiven Finanzierungs-Cashflow aus der Kreditaufnahme in Höhe von 4.181 T€ ausgeglichen. Ab 2027 ist wieder ein ausgeglichener Zahlungsfluss vorgesehen.

## 5. Entwicklung der Finanzbeziehungen zur Gemeinde

Die Stadt Mirow ist alleinige Gesellschafterin der Wohnungsbaugesellschaft Mirow mbH. Zwischen Gesellschaft und Gemeinde bestehen keine finanziellen Leistungsbeziehungen im Sinne von Zuschüssen, Kapitalzuführungen oder Verlustausgleichen. Zahlungen an die Gemeinde entstehen ausschließlich aus Steuern, Abgaben und Entgelten. Ausschüttungen an die Stadt sind im Planungszeitraum nicht vorgesehen. Damit ergeben sich keine finanziellen Belastungen für den Gemeindehaushalt.

## 6. Investitionen

Die geplanten Investitionen 2026 betragen insgesamt 5.481 T€ und entfallen auf zwei Maßnahmen:

1. Sanierung und Modernisierung Bahnhof Mirow:
  - Fortschreibung der Kostenschätzung von 4.200 T€ (2025) auf 5.481 T€
  - Finanzierung: 1.300 T€ Eigenmittel, 4.181 T€ Kreditmittel
  - Zahlungswirksam 2025–2026
2. Errichtung eines Müllplatzes:
  - Neuerrichtung eines zentralen Müllstandortes mit technischer Ausstattung
  - Einführung einer verbrauchsabhängigen Müllabrechnung
  - Verbesserung der Betriebskostenstruktur

## 7. Instandhaltungen

Die Instandhaltungsaufwendungen 2026 betragen 240 T€ (Vorjahr 200 T€). Die Erhöhung resultiert aus dem Sanierungsstau z.B. :

- malermäßige Instandsetzung der Hausflure am Neuen Markt,
- Erneuerung der Steigleitungen in der Clara-Zetkin-Straße,
- Erneuerung der Versorgungsleitungen in der August-Bebel-Straße.

## 8. Verpflichtungsermächtigungen

Im Wirtschaftsplan 2026 werden neue Verpflichtungsermächtigungen in Höhe von 1.281 T€ ausgewiesen. Diese betreffen die Anpassung der Kostenschätzung für das Bahnhofsvorhaben. Zusammen mit der Verpflichtung aus 2025 ergibt sich ein Gesamtvolumen von 5.481 T€.

## 9. Risiken und Chancen

Wesentliche Risiken:

- weiterhin hohe Bau- und Energiekosten,
- Fachkräftemangel und mögliche Bauverzögerungen,
- Zinsrisiken bei künftigen Kreditaufnahmen,
- Mietausfälle durch Zahlungsunfähigkeit von Mietern.

Chancen:

- energetische Modernisierungen senken langfristig Betriebskosten,
- stabile Nachfrage nach Wohnraum in Mirow und Umgebung,
- Modernisierung des Bahnhofs als städtebauliches und wirtschaftliches Leuchtturmprojekt.

## 10. Personal

Zum 31.12.2026 sind 6 Beschäftigte vorgesehen:

- 1 Geschäftsführerin
- 1 Prokuristin (Teilzeit)
- 1 Immobilienkauffrau (Teilzeit)
- 1 technischer Mitarbeiter
- 1 Bankkaufmann
- 1 Regiehandwerker (Teilzeit)

Die Personalausstattung bleibt damit unverändert gegenüber dem Vorjahr.

## 11. Schlussbemerkung

Die Wohnungsbaugesellschaft Mirow mbH plant auch 2026 mit einem positiven Jahresergebnis und gesicherter Liquidität. Mit der Fortführung der Sanierungs- und Instandhaltungsmaßnahmen wird die Substanz des Bestandes nachhaltig gesichert. Die Maßnahmen Bahnhof Mirow und Müllplatz tragen zur Effizienzsteigerung und langfristigen Kostenstabilität bei.

Der Wirtschaftsplan 2026 gewährleistet die dauerhafte Leistungsfähigkeit der Gesellschaft, ohne Belastungen für den Gemeindehaushalt.

Mirow, den [Datum einfügen]

Anna Doss  
Geschäftsführerin

# Wohnungsbaugesellschaft Mirow mbH

## Wirtschaftsplan für das Wirtschaftsjahr 2026

### Zusammenstellung

Der Wirtschaftsplan wird mit folgenden Festsetzungen beschlossen:

#### Erfolgsplan

Gesamtbetrag der Erträge	2.372
Gesamtbetrag der Aufwendungen	2.346
Jahresergebnis	26

#### Finanzplan

Gesamtbetrag der Einzahlungen aus der laufenden Geschäftstätigkeit	457
Gesamtbetrag der Auszahlungen aus der laufenden Geschäftstätigkeit	0
Saldo der Ein- und Auszahlungen aus der laufenden Geschäftstätigkeit	457
Gesamtbetrag der Einzahlungen aus der Investitionstätigkeit	12
Gesamtbetrag der Auszahlungen aus der Investitionstätigkeit	-5.233
Saldo der Ein- und Auszahlungen aus der Investitionstätigkeit	-5.221
Gesamtbetrag der Einzahlungen aus der Finanzierungstätigkeit	4.181
Gesamtbetrag der Auszahlungen aus der Finanzierungstätigkeit	-380
Saldo der Ein- und Auszahlungen aus der Finanzierungstätigkeit	3.801
Zahlungswirksame Veränderung des Finanzmittelfonds	-963

#### Festsetzungen unter Genehmigungsvorbehalt

Gesamtbetrag der vorgesehenen Kreditaufnahmen für Investitionen und Investitionsförderungsmaßnahmen mit Ausnahme von Umschuldungen	4.181
Höchstbetrag der Kredite zur Sicherung der Zahlungsfähigkeit	0
Gesamtbetrag der vorgesehenen Verpflichtungsermächtigungen	5.233
In der Stellenübersicht ausgewiesene Stellen in Vollzeitäquivalenten	5,68

#### Sonstige Angaben

Gesamtbetrag der aus Wirtschaftsplänen der Vorjahre voraussichtlich fortgeltenden Kreditermächtigungen	4.200
Finanzmittelbestand am Ende der Periode	304
Wertansatz des Eigenkapitals in der Bilanz zum 31.12.2024	6.969
Wertansatz des Eigenkapitals in der Bilanz zum 31.12.2025 voraussichtlich	7.007
Wertansatz des Eigenkapitals in der Bilanz zum 31.12.2026 voraussichtlich	7.033



**Wohnungsbaugesellschaft Mirow mbH**  
**Wirtschaftsplan für das Wirtschaftsjahr 2026**  
**Erfolgsplan**

	Ist 2024 (Vorvorjahr)	Plan/HR 2025 (Vorjahr)	Plan 2026 (Planjahr)	Plan 2027 (1. Folgejahr)	Plan 2028 (2. Folgejahr)	Plan 2029 (3. Folgejahr)
1 Umsatzerlöse	2.034	2.090	2.300	2.337	2.400	2.372
2 Erhöhung oder Verminderung des Bestands an unfertigen Erzeugnissen	-31	50	40	50	70	0
3 andere aktivierte Eigenleistungen	0	0	0	0	0	0
4 sonstige betriebliche Erträge	70	15	20	22	23	24
5 Materialaufwand	1.048	1.227	1.379	1.361	1.379	1.230
a) Aufwendungen für Roh-, Hilfs- und Betriebsstoffe und für bezogene Waren	1.048	1.227	1.379	1.361	1.379	1.361
b) Aufwendungen für bezogene Leistungen	0	0	0	0	0	0
6 Personalaufwand	410	422	433	445	457	460
a) Löhne und Gehälter	322	343	343	350	360	354
b) soziale Abgaben und Aufwendungen für Altersversorgung und für Unterstützung	89	79	90	95	97	84
- davon für Altersversorgung	0	3	3	3	3	3
7 Abschreibungen	352	337	334	350	435	430
a) auf immaterielle Vermögensgegenstände des Anlagevermögens und Sachanlagen	352	337	334	350	435	430
b) auf Vermögensgegenstände des Umlaufvermögens, soweit diese die im Unternehmen üblichen Abschreibungen überschreiten	0	0	0	0	0	0
8 Erträge aus der Auflösung von Sonderposten nach § 33 Absatz 4 bis 6 EigVO M-V	0	0	0	0	0	0
9 sonstige betriebliche Aufwendungen	81	82	82	83	84	85
10 Erträge aus Beteiligungen	0	0	0	0	0	0
11 Erträge aus anderen Wertpapieren und Ausleihungen des Finanzanlagevermögens	0	0	0	0	0	0
12 sonstige Zinsen und ähnliche Erträge	31	17	12	12	15	15
13 Abschreibungen auf Finanzanlagen und auf Wertpapiere des Umlaufvermögens	0	0	0	0	0	0
14 Zinsen und ähnliche Aufwendungen	50	34	100	157	154	148
15 Steuern vom Einkommen und vom Ertrag	19	1	-3	-9	-19	7
16 Ergebnis nach Steuern	146	69	48	35	18	51
17 sonstige Steuern	31	31	21	16	8	23
18 Jahresüberschuss/Jahresfehlbetrag	115	38	26	19	10	28
<b>Verwendung des Jahresergebnisses</b>						
Verrechnung mit dem Verlustvortrag						
Verrechnung mit dem Gewinnvortrag						
Vortrag auf neue Rechnung	115	38	26	19	10	28
Einstellung in die Rücklagen						
Entnahme aus den Rücklagen						
Ausschüttung an die Gemeinde						
Ausgleich durch die Gemeinde						

Kto.:

## Anlage zur Erfolgsrechnung - Erläuterung zu Punkt 9 -

0420	Büroeinrichtung /Geschäftsausstattung, Hardware (Thin Client)	5.000,00 €
0440	Werkzeuge	- €
0480	Geringwertige Wirtschaftsgüter	1.000,00 €
2300	Auwandsentschädigung Aufsichtsrat	900,00 €
2380	Spenden a)für Vereine	2.000,00 €
4140	Freiw. Soz. Aurw. LSt.frei (Weihnachtsfeier etc.)	2.300,00 €
4210	Miete/Büro	11.000,00 €
4280	Raumkosten	800,00 €
4380	Beiträge	3.200,00 €
4390	Rundfunkgebühren/GEZ/FIRMA	150,00 €
4510	KFZ Steuern	124,00 €
4520	KFZ Versicherung	750,00 €
4530	KFZ Betriebskosten / Benzin	800,00 €
4540	KFZ Reparaturen	200,00 €
4570	Leasingrate Hausmeisterauto	2.050,00 €
4580	KFZ Sonstige	50,00 €
4600	Werbung Internetseite / neues Logo	1.000,00 €
4630	Präsente bis 35,00€ (an Fremde)	100,00 €
4640	Repräsentationskosten	100,00 €
4650	Bewirtungskosten	200,00 €
4653	Aufmerksamkeiten f. Fremde 0-10 €	60,00 €
4668	Km Geld	500,00 €
4806	Software/ Wartung Computer/ReparaturenZ. Cloud	4.500,00 €
4810	Mietleasing	- €
4900	Sonstige betr. Aufwendungen	1.800,00 €
4910	Porto	300,00 €
4920	Telefongebühren	1.200,00 €
4930	Bürobedarf	1.600,00 €
4940	Bücher	500,00 €
4945	Fortbildungskosten	1.800,00 €
4950	Rechts- u. Beratungskosten/ Mahngebühren	5.000,00 €
4955	Kosten Steuerbüro	9.000,00 €
4957	Kosten Prüfungsgesellschaft	11.000,00 €
4970	Bank-uGeldkosten	2.000,00 €
4980	Betriebsbedarf Hausmeister	500,00 €
4982	Allgemeinstrom Büro	1.200,00 €
4983	Versicherungen Büro	3.400,00 €
4985	Werkzeuge / Kleinmaterial	1.000,00 €
	nicht abziehbare Vorsteuer	4.614,90 €
	Gesamt (netto)	<b>81.698,90 €</b>

Kosten	1,0%Steigerung	1,0%Steigerung	1,0%Steigerung	1,0%Steigerung	1,0%Steigerung
	2025	2026	2027		
Liste (brutto, anteilige Ust)	81.698,90 €	82.515,89 €	83.341,05 €		84.174,46 €

## Anlage zur Erfolgsrechnung- Erläuterung zu Punkt 5 -

### Materialaufwendungen

	2026	2027	2028	2029
Betriebs-+Heizkosten	788.215,59 €	796.097,75 €	808.058,73 €	816.139,32 €
Kosten Leerstand(Kaltniete)	148.044,88 €	149.525,33 €	151.020,59 €	152.530,79 €
Hausgeld WEG's	114.000,00 €	116.280,00 €	118.605,60 €	120.977,71 €
abzgl. Betriebs-+Heizkosten A-B	101.000,00 €	103.020,00 €	105.080,40 €	107.182,01 €
abzgl. IHR	- 22.700,00 € -	23.500,00 € -	23.500,00 € -	23.500,00 €
Geplante Reparaturen	240.000,00 €	220.000,00 €	215.851,60 €	187.684,00 €
	<u>1.368.560,47 €</u>	<u>1.361.423,08 €</u>	<u>1.375.116,92 €</u>	<u>1.361.013,83 €</u>



**Wohnungsbaugesellschaft Mirow mbH**  
**Wirtschaftsplan für das Wirtschaftsjahr 2026**  
**Investitionszusammenfassung**

	Gesamt	Plan/HR bis 2025 (Vorjahr)	Plan 2026 (Planjahr)	Plan 2027 (1. Folgejahr)	Plan 2028 (2. Folgejahr)	Plan 2029 (3. Folgejahr)	Plan ab 2030 (Folgejahre)
<b>Einzahlungen</b>							
davon aus Abgängen von Gegenständen des immateriellen Anlagevermögens, des Sachanlagevermögens und des Finanzanlagevermögens							
davon Sonstige							
<b>Auszahlungen</b>		268	5.233				
davon für Investitionen in das immaterielle Anlagevermögen							
davon für Investitionen in das Sachanlagevermögen							
davon für Investitionen in das Finanzanlagevermögen							
davon für Sonstige							
davon zu leisten aufgrund einer im Planjahr eingegangenen Verpflichtung							
<b>Saldo der Ein- und Auszahlungen</b>		-268	-5.233				
finanziert durch Einzahlungen aus der Begebung von Anleihen und der Aufnahme von Krediten		0	4.181				
finanziert durch Einzahlungen aus erhaltenen Zuschüssen/Zuwendungen			0				
a) von der Gemeinde			0				
b) einmalige Entgelte Nutzungsberechtigter			0				
c) von sonstigen Dritten			0				
finanziert durch eine Entnahme aus dem Finanzmittelfonds		268	1.320				
<b>Finanzielle Auswirkungen auf den Haushalt der Gemeinde (Entstehung/ Wegfall/Erhöhung/Verminderung)</b>							
Zuschuss							
Verlustrückgleich							
Leistungsvergütung							
Ausschüttung							

**Wohnungsbaugesellschaft Mirow mbH**  
**Wirtschaftsplan für das Wirtschaftsjahr 2026**  
**Investitionsübersicht**

Maßnahme:	Müllplatz Neuer Markt	Bereich:	Bau & Instandhaltung				
Kurzbeschreibung:	Neuerrichtung eines Müllplatzes mit technischer Ausstattung zur verbrauchsabhängigen Müllabrechnung.						
Es wurde durch einen Wirtschaftlichkeitsvergleich, zumindest durch einen Vergleich der Anschaffungs- oder Herstellungskosten und der Folgekosten, ermittelt, dass es sich bei mehreren in Betracht kommenden Möglichkeiten um die für den Eigenbetrieb wirtschaftlichste Lösung handelt.							ja
Pläne, Kostenberechnungen, ein Investitionszeitenplan und Erläuterungen, aus denen die Art der Ausführung, die gesamten Investitionskosten sowie die voraussichtlichen Jahresraten unter Angabe der Kostenbeteiligung Dritter ersichtlich sind, liegen vor.							nein
Der Eigenbetrieb ist gesetzlich oder vertraglich zur Durchführung der Maßnahme verpflichtet oder die Maßnahme ist für die Erfüllung notwendiger Aufgaben unaufschiebbar.							nein
Die Maßnahme dient unter Berücksichtigung ihrer Folgekosten der Wiederherstellung der dauernden Leistungsfähigkeit innerhalb des Planungszeitraumes oder steht ihr zumindest nicht entgegen.							ja
	Gesamt	Plan/HR bis 2025 (Vorjahr)	Plan 2026 (Planjahr)	Plan 2027 (1. Folgejahr)	Plan 2028 (2. Folgejahr)	Plan 2029 (3. Folgejahr)	Plan ab 2030 (Folgejahre)
Einzahlungen							0
davon aus Abgängen von Gegenständen des immateriellen Anlagevermögens, des Sachanlagevermögens und des Finanzanlagevermögens							
davon Sonstige							
Auszahlungen	20		20				
davon für Investitionen in das immaterielle Anlagevermögen							
davon für Investitionen in das Sachanlagevermögen	20		20				
davon für Investitionen in das Finanzanlagevermögen							
davon für Sonstige							
davon zu leisten aufgrund einer im Planjahr eingegangenen Verpflichtung							
Saldo der Ein- und Auszahlungen	-20	0	-20	0			0
finanziert durch Einzahlungen aus der Begebung von Anleihen und der Aufnahme von Krediten							
finanziert durch Einzahlungen aus erhaltenen Zuschüssen/Zuwendungen							
a) von der Gemeinde							
b) einmalige Entgelte Nutzungsberechtigter							
c) von sonstigen Dritten							
finanziert durch eine Entnahme aus dem Finanzmittelfonds	20		20				0
Finanzielle Auswirkungen auf den Haushalt der Gemeinde (Entstehung/ Wegfall/Erhöhung/Verminderung)							
Zuschuss							
Verlustausgleich							
Leistungsvergütung							
Ausschüttung							

**Wohnungsbaugesellschaft Mirow mbH**  
**Wirtschaftsplan für das Wirtschaftsjahr 2026**  
**Investitionsübersicht**

Maßnahme:	Ankauf und Neugestaltung Bahnhofsgebäude		Bereich:	Bau & Instandhaltung			
Kurzbeschreibung:	Sanierung Bahnhofsgebäude für Büros und Wohnungen. Der Firmensitz der Wobau wird in den Bahnhof umverlegt. Drei Gewerbemieten für ca. 900m² Bürofläche konnte bereits gewonnen werden. Im Jahr 2024 erfolgen die Planungsleistungen. Ab Ende 2025 sollen die Sanierungsarbeiten beginnen. Der Erstbezug ist zu 03/2027 geplant.						
Es wurde durch einen Wirtschaftlichkeitsvergleich, zumindest durch einen Vergleich der Anschaffungs- oder Herstellungskosten und der Folgekosten, ermittelt, dass es sich bei mehreren in Betracht kommenden Möglichkeiten um die für den Eigenbetrieb wirtschaftlichste Lösung handelt.							ja
Pläne, Kostenberechnungen, ein Investitionszeitenplan und Erläuterungen, aus denen die Art der Ausführung, die gesamten Investitionskosten sowie die voraussichtlichen Jahresraten unter Angabe der Kostenbeteiligung Dritter ersichtlich sind, liegen vor.							nein
Der Eigenbetrieb ist gesetzlich oder vertraglich zur Durchführung der Maßnahme verpflichtet oder die Maßnahme ist für die Erfüllung notwendiger Aufgaben unaufschiebbar.							nein
Die Maßnahme dient unter Berücksichtigung ihrer Folgekosten der Wiederherstellung der dauernden Leistungsfähigkeit innerhalb des Planungszeitraumes oder steht ihr zumindest nicht entgegen.							ja
	Gesamt	Plan/HR bis 2025 (Vorjahr)	Plan 2026 (Planjahr)	Plan 2027 (1. Folgejahr)	Plan 2028 (2. Folgejahr)	Plan 2029 (3. Folgejahr)	Plan ab 2030 (Folgejahre)
Einzahlungen							0
davon aus Abgängen von Gegenständen des immateriellen Anlagevermögens, des Sachanlagevermögens und des Finanzanlagevermögens							
davon Sonstige							
Auszahlungen	5.481	4.200	1.281				
davon für Investitionen in das immaterielle Anlagevermögen							
davon für Investitionen in das Sachanlagevermögen	5.481	268	5.213				
davon für Investitionen in das Finanzanlagevermögen							
davon für Sonstige							
davon zu leisten aufgrund einer im Planjahr eingegangenen Verpflichtung							
Saldo der Ein- und Auszahlungen	-5.481	-268	-5.213	0			0
finanziert durch Einzahlungen aus der Begebung von Anleihen und der Aufnahme von Krediten	4.181	0	4.181				
finanziert durch Einzahlungen aus erhaltenen Zuschüssen/Zuwendungen							
a) von der Gemeinde							
b) einmalige Entgelte Nutzungsberechtigter							
c) von sonstigen Dritten							
finanziert durch eine Entnahme aus dem Finanzmittelfonds	1.300	89	1.211				0
Finanzielle Auswirkungen auf den Haushalt der Gemeinde (Entstehung/ Wegfall/Erhöhung/Verminderung)							
Zuschuss							
Verlustausgleich							
Leistungsvergütung							
Ausschüttung							

**Wohnungsbaugesellschaft Mirow mbH**  
**Wirtschaftsplan für das Wirtschaftsjahr 2026**  
**Finanzplan**

	Ist 2024 (Vorvorjahr)	Plan/HR 2025 (Vorjahr)	Plan 2026 (Planjahr)	Plan 2027 (1. Folgejahr)	Plan 2028 (2. Folgejahr)	Plan 2029 (3. Folgejahr)
1 Periodenergebnis	115	26	26	19	10	28
2 Abschreibungen (+) / Zuschreibungen (-) auf Gegenstände des Anlagevermögens	352	334	334	350	435	430
3 Zunahme (+) / Abnahme (-) der Rückstellungen	0	0	0	0	0	0
4 Sonstige zahlungsunwirksame Aufwendungen (+) / Erträge (-)	0	0	0	0	0	0
5 Zunahme (-) / Abnahme (+) der Vorräte, der Forderungen aus Lieferungen und Leistungen sowie anderer Aktiva, die nicht der Investitions- oder Finanzierungstätigkeit zuzuordnen sind	115	0	0	0	0	0
6 Zunahme (+) / Abnahme (-) der Verbindlichkeiten aus Lieferungen und Leistungen sowie anderer Passiva, die nicht der Investitions- oder Finanzierungstätigkeit zuzuordnen sind	12	0	0	0	0	0
7 Gewinn (-) / Verlust (+) aus dem Abgang von Gegenständen des Anlagevermögens	-56	0	0	0	0	0
8 Zinsaufwendungen (+) / Zinserträge (-)	19	100	100	157	154	148
9 Sonstige Beteiligungserträge (-)	0	0	0	0	0	0
10 Aufwendungen (+) / Erträge (-) aus außerordentlichen Posten	0	0	0	0	0	0
11 Ertragsteueraufwand (+) / -ertrag (-)	19	-3	-3	-9	-19	7
12 Einzahlungen aus außerordentlichen Posten (+)	0	0	0	0	0	0
13 Auszahlungen aus außerordentlichen Posten (-)	0	0	0	0	0	0
14 Ertragsteuerzahlungen (-/+)	-51	0	0	0	0	0
<b>15 Cashflow aus der laufenden Geschäftstätigkeit</b>	<b>525</b>	<b>457</b>	<b>457</b>	<b>517</b>	<b>580</b>	<b>613</b>
16 Einzahlungen aus Abgängen von Gegenständen des immateriellen Anlagevermögens (+)	100	0	0	0	0	0
17 Auszahlungen für Investitionen in das immaterielle Anlagevermögen (-)	0	0	0	0	0	0
18 Einzahlungen aus Abgängen von Gegenständen des Sachanlagevermögens (+)	0	0	0	0	0	0
19 Auszahlungen für Investitionen in das Sachanlagevermögen (-)	-79	-189	-5.233		0	0
20 Einzahlungen aus Abgängen von Gegenständen des Finanzanlagevermögens (+)	0	0	0	0	0	0
21 Auszahlungen für Investitionen in das Finanzanlagevermögen (-)	0	0	0	0	0	0
22 Einzahlungen aufgrund von Finanzmittelanlagen im Rahmen der kurzfristigen Finanzdisposition (+)	0	0	0	0	0	0
23 Auszahlungen aufgrund von Finanzmittelanlagen im Rahmen der kurzfristigen Finanzdisposition (-)	0	0	0	0	0	0
24 Einzahlungen aus außerordentlichen Posten (+)	0	0	0	0	0	0



**Wohnungsbaugesellschaft Mirow mbH**  
**Wirtschaftsplan für das Wirtschaftsjahr 2026**  
**Finanzplan**

	Ist 2024 (Vorvorjahr)	Plan/HR 2025 (Vorjahr)	Plan 2026 (Planjahr)	Plan 2027 (1. Folgejahr)	Plan 2028 (2. Folgejahr)	Plan 2029 (3. Folgejahr)
25 Auszahlungen aus außerordentlichen Posten (-)		0				
26 Erhaltene Zinsen (+)	31	12	12	12	15	15
27 Erhaltene Dividenden (+)	0	0	0	0	0	0
<b>28 Cashflow aus der Investitionstätigkeit</b>	<b>52</b>	<b>-177</b>	<b>-5.221</b>	<b>12</b>	<b>15</b>	<b>15</b>
29 Einzahlungen aus Eigenkapitalzuführungen (+)	0	0	0	0	0	0
30 Auszahlungen aus Eigenkapitalherabsetzungen (-)	0	0	0	0	0	0
31 Einzahlungen aus der Begebung von Anleihen und der Aufnahme von (Finanz-) Krediten (+)	0	0	4.181			0
- davon für Investitionen und Investitionsförderungsmaßnahmen	0	0				0
- davon zur Umschuldung von Krediten für Investitionen und Investitionsförderungsmaßnahmen	0	0	0	0	0	0
32 Auszahlungen aus der Tilgung von Anleihen und (Finanz-) Krediten (-)	-260	-265	-280	-300	-287	-203
- davon für Investitionen und Investitionsförderungsmaßnahmen		0				
- davon zur Umschuldung von Krediten für Investitionen und Investitionsförderungsmaßnahmen						
33 Einzahlungen aus erhaltenen Zuschüssen/Zuwendungen (+)	0	0	0	0	0	0
a) von der Gemeinde	0	0	0	0	0	0
b) einmalige Entgelte Nutzungsberechtigter	0	0	0	0	0	0
c) von sonstigen Dritten	0	0	0	0	0	0
34 Einzahlungen aus außerordentlichen Posten (+)	0	0	0	0	0	0
35 Auszahlungen aus außerordentlichen Posten (-)	0	0	0	0	0	0
36 Gezahlte Zinsen (-)	-50	-51	-100	-157	-154	-148
37 Gezahlte Dividenden (-)	0	0	0	0	0	
<b>38 Cashflow aus der Finanzierungstätigkeit</b>	<b>-310</b>	<b>-316</b>	<b>3.801</b>	<b>-457</b>	<b>-441</b>	<b>-351</b>
<b>39 Zahlungswirksame Veränderungen des Finanzmittelfonds</b>	<b>267</b>	<b>-36</b>	<b>-963</b>	<b>72</b>	<b>154</b>	<b>277</b>
40 Finanzmittelfonds am Anfang der Periode (+)	1.123	1.303	1.267	304	376	530
<b>41 Finanzmittelfonds am Ende der Periode</b>	<b>1.390</b>	<b>1.267</b>	<b>304</b>	<b>376</b>	<b>530</b>	<b>807</b>
<b>Zusammensetzung des Finanzmittelfonds</b>						
Zahlungsmittel und Zahlungsmitteläquivalente	1.390	1.267	304	376	530	807
jederzeit fällige Verbindlichkeiten gegenüber Kreditinstituten sowie andere kurzfristige Kreditaufnahmen, die zur Disposition der liquiden Mittel gehören	0	0	0	0	0	0

**Wohnungsbaugesellschaft Mirow mbH**  
**Wirtschaftsplan für das Wirtschaftsjahr 2026**  
**Übersicht über die Verpflichtungsermächtigungen**

Veranschlagung	in Höhe von	bisher in Anspruch genommen	davon zahlungswirksam im Wirtschaftsjahr				
			2026 (Planjahr)	2027 (1. Folgejahr)	2028 (2. Folgejahr)	2029 (3. Folgejahr)	ab 2030 (Folgejahre)
im Wirtschaftsplan 2022							
im Wirtschaftsplan 2023							
im Wirtschaftsplan 2024							
im Wirtschaftsplan 2025	4.200	268	0				
<b>im Planjahr 2026</b>	<b>1.301</b>	<b>0</b>	<b>5.233</b>				<b>0</b>
Summe							
davon finanziert durch Einzahlungen aus der Aufnahme von Krediten			4.181				



<p align="center"><b>Wohnungsbaugesellschaft Mirow mbH</b>  <b>Wirtschaftsplan für das Wirtschaftsjahr 2026</b>  <b>Stellenübersicht</b></p>	
--	--

[illegible]