

# Stadt Mirow

Staatlich anerkannter Erholungsort

## Der Bürgermeister



### Beschlussvorlage Mi 005/22

Anlagen:

Einreicher: Andreas Franz  
Fachbereich: Sachgebiet Finanzen  
Status: öffentlich

Eingereicht am: 17.01.2022  
Seiten: 1

#### **Beschlusstitel:**

Haushaltssatzung und Haushaltsplan 2022

#### **Beschlussvorschlag:**

Die Stadtvertretung der Stadt Mirow beschließt gemäß § 22 Abs. 3 Ziffer 8 KV M-V die als Anlage beigefügte Haushaltssatzung und den Haushaltsplan für das Haushaltsjahr 2022 und nimmt den Wirtschaftsplan der Wohnungsbaugesellschaft Mirow mbH gemäß § 73 Abs. 1 Ziffer 1 KV M-V zur Kenntnis.

#### **Finanzierungsvorschlag:**

<i>Kostenstelle/Kostenträger Sachkonto</i>	<i>Haushaltsjahr</i>	<i>Soll</i>	<i>Ist</i>
<i>Bemerkungen:</i>			

#### **Begründung:**

Grundlage für die Erstellung des Haushaltsplanentwurfs 2022 sind die haushaltsrechtlichen Bestimmungen der Kommunalverfassung Mecklenburg-Vorpommern vom 13. Juli 2011 (GVOBl. M-V 2011, S. 777), geändert durch Artikel 1 des Gesetzes vom 23. Juli 2019 (GVOBl. M-V 2019, S. 467), der Gemeindehaushaltsverordnung – Doppik vom 25. Februar 2008 in der zuletzt durch Artikel 13 der Verordnung vom 09. April 2020 (GVOBl. M-V S. 166, 181) geänderten Fassung, und des Orientierungsdatenerlasses des Ministeriums für Inneres, Bau und Digitalisierung Mecklenburg-Vorpommern für das Haushaltsjahr 2022 vom 29.11.2021.

Ist eine Gemeinde gemäß § 73 Abs. 1 Ziffer 1 KV M-V unmittelbar oder mittelbar mit maßgeblichem Einfluss an einem Unternehmen oder einer Einrichtung in einer Rechtsform des privaten Rechts beteiligt, so hat sie dafür Sorge zu tragen, dass in sinngemäßer Anwendung der für Eigenbetrieb geltenden Vorschriften für jedes Wirtschaftsjahr ein Wirtschaftsplan aufgestellt, der Wirtschaftsführung eine fünfjährige Finanzplanung zu Grunde gelegt und der Wirtschaftsplan sowie die Finanzplanung der Gemeindevertretung zur Kenntnis gebracht werden.

Beratungsfolge		Sitzungsdatum	Ö/N	Vertreter		Abstimmungsergebnis				Zuständigkeit
				gew.	anw.	ja	nein	enth.	ausg.	
1	Haupt- und Finanzausschuss	01.02.2022	N							Vorberatung
2	Stadtvertretung Mirow	22.02.2022	Ö							Entscheidung

Verfahrensvermerk: Mitwirkungsverbot aufgrund des § 24 KV MV

Henry Tesch

Bürgermeister

Siegel

# Haushaltssatzung mit Haushaltsplan

Stadt Mirow

Haushaltsjahr  
2022

## Inhaltsverzeichnis

<b>lfd. Nr.</b>	<b>Inhalt</b>	<b>Seite</b>
<b>1.</b>	<b>Haushaltssatzung 2022 der Stadt Mirow</b>	<b>3</b>
<b>2.</b>	<b>Gesamtübersicht Ergebnis- und Finanzhaushalt einschließlich Übersicht über Erträge und Aufwendungen</b>	
2.1	Gesamtergebnishaushalt	7
2.2	Gesamtfinanzhaushalt	8
2.3	Übersicht über Erträge und Aufwendungen zum Ergebnishaushalt	9
<b>3.</b>	<b>Vorbericht</b>	<b>11</b>
<b>4.</b>	<b>Finanzdaten der Teilhaushalte</b>	
4.1	Gesamtübersicht zu den Teilhaushalten 02, 03, 11 und 60	34
4.2.	Teilergebnishaushalt 02 – Innere Verwaltung	35
4.3.	Teilfinanzhaushalt 02 – Innere Verwaltung	35
4.4.	Teilergebnishaushalt 03 – Finanzen	36
4.5.	Teilfinanzhaushalt 03 – Finanzen	36
4.6.	Teilergebnishaushalt 11 – Ordnung und Soziales	37
4.7	Teilfinanzhaushalt 11 – Ordnung und Soziales	37
4.8.	Teilhaushalt 11 – zugeordnete wesentliche Produkte	
4.9	Wesentliches Produkt 12601 – Brandschutz	38
4.10	Wesentliches Produkt 55301 – Friedhofswesen	39
4.11.	Teilergebnishaushalt 60 – Bau & Objektverwaltung	40
4.12.	Teilfinanzhaushalt 60 – Bau & Objektverwaltung	40
4.13.	Teilhaushalt 60 – zugeordnete wesentliche Produkte	
	Wesentliches Produkt 54101 – Gemeindestraßen	41
	Wesentliches Produkt 54501 – Straßenreinigung / Winterdienst	42
<b>5.</b>	<b>Weitere Anlagen gem. § 1 Gemeindehaushaltsverordnung-Doppik</b>	
5.1	Übersicht über die aus Verpflichtungsermächtigungen voraussichtlich fällig werdenden Auszahlungen (Muster 3)	43
5.2	Übersicht über den voraussichtlichen Stand der Verbindlichkeiten (Muster 4a)	44
5.3	Übersicht über den voraussichtlichen Stand der Rückstellungen (Muster 4b)	45
5.4	Nachweis der dauernden Leistungsfähigkeit (RUBIKON)	46
5.5	Übersicht über die Zusammensetzung und Entwicklung des Saldos der liquiden Mittel und der Kassenkredite im Finanzplanungszeitraum 2020 – 2025 (Muster 5b)	48
<b>6.</b>	<b>Stellenplan und Veränderungsliste zum Stellenplan</b>	
6.1	Stellenplan	49
6.2	Veränderungsliste zum Stellenplan	50
<b>7.</b>	<b>Investitionsprogramm und Investitionsübersicht</b>	
7.1	Investitionsprogramm (Muster 10a)	51
7.2	Investitionsübersicht (Muster 10b)	56
<b>8.</b>	<b>Wirtschaftspläne</b>	
8.1	Wirtschaftsplan 2022 – Wohnungsbaugesellschaft Mirow mbH	82

## **Haushaltssatzung der Stadt Mirow für das Haushaltsjahr 2022**

Aufgrund des § 45 i.V.m. § 47 der Kommunalverfassung (KV M-V) wird nach Beschluss der Stadtvertretung vom 22.02.2022 und nach Bekanntgabe der rechtsaufsichtlichen Entscheidungen zu den genehmigungspflichtigen Festsetzungen folgende Haushaltssatzung erlassen:

### **§ 1 Ergebnis- und Finanzhaushalt**

Der Haushaltsplan für das Haushaltsjahr 2022 wird

1. im Ergebnishaushalt auf

einen Gesamtbetrag der Erträge von	5.216.800,00 EUR
einen Gesamtbetrag der Aufwendungen von	5.759.300,00 EUR
ein Jahresergebnis nach Veränderung der Rücklagen von	- 178.700,00 EUR

2. im Finanzhaushalt auf

a) einen Gesamtbetrag der laufenden Einzahlungen von	5.002.700,00 EUR
einen Gesamtbetrag der laufenden Auszahlungen <sup>1</sup> von	5.470.800,00 EUR
einen jahresbezogener Saldo der laufenden Ein- und Auszahlungen von	- 468.100,00 EUR
c) einen Gesamtbetrag der Einzahlungen aus der Investitionstätigkeit von	3.904.400,00 EUR
einen Gesamtbetrag der Auszahlungen aus der Investitionstätigkeit von	5.236.700,00 EUR
einen Saldo der Ein- und Auszahlungen aus der Investitionstätigkeit von	- 1.332.300,00 EUR

festgesetzt.

### **§ 2 Kredite für Investitionen und Investitionsfördermaßnahmen**

Kredite zur Finanzierung von Investitionen und Investitionsförderungsmaßnahmen werden nicht veranschlagt.

### **§ 3 Verpflichtungsermächtigungen**

Der Gesamtbetrag der Verpflichtungsermächtigungen wird festgesetzt auf 6.252.200,00 EUR

### **§ 4 Kassenkredite**

Der Höchstbetrag der Kassenkredite wird festgesetzt auf 500.000,00 EUR

---

<sup>1</sup> einschließlich Auszahlungen für die planmäßige Tilgung von Krediten für Investitionen und Investitionsförderungsmaßnahmen

## **§ 5 Hebesätze**

Die Hebesätze für die Realsteuern werden wie folgt festgesetzt:

- |    |   |           |
|----|---|-----------|
| 1. | Grundsteuer   |           |
|    | a) für die land- und forstwirtschaftlichen Flächen<br>(Grundsteuer A) auf | 300 v. H. |
|    | b) für die Grundstücke<br>(Grundsteuer B) auf                             | 380 v. H. |
| 2. | Gewerbsteuer auf  | 340 v. H. |

## **§ 6 Stellen gemäß Stellenplan**

Die Gesamtzahl der im Stellenplan ausgewiesenen Stellen beträgt 3,4069 Vollzeitäquivalente (VzÄ).

## **§ 7 Weitere Vorschriften**

1. Innerhalb eines Teilhaushaltes sind die Ansätze für Aufwendungen gegenseitig deckungsfähig, soweit im Folgenden oder durch Haushaltsvermerk nichts anderes bestimmt ist. Bei Inanspruchnahme der gegenseitigen Deckungsfähigkeit in einem Teilhaushalt gilt sie auch für entsprechende Ansätze für Auszahlungen im Teilfinanzhaushalt.
2. Die Aufwendungen für bilanzielle Abschreibungen werden nach § 14 Abs. 2 GemHVO-Doppik über die Teilhaushalte hinweg für gegenseitig deckungsfähig erklärt.
3. Die Personal- und Versorgungsaufwendungen werden nach § 14 Abs. 2 GemHVO-Doppik über die Teilhaushalte hinweg für gegenseitig deckungsfähig erklärt, analog gilt dies auch für die hiermit in Zusammenhang stehenden Auszahlungen.
4. Aufwendungen für interne Leistungsverrechnungen werden für den jeweiligen Verrechnungszweck über die Teilhaushalte hinweg für deckungsfähig erklärt.
5. Innerhalb eines Teilhaushaltes werden Ansätze für Auszahlungen aus Investitionstätigkeit entsprechend § 14 Abs. 3 GemHVO-Doppik für gegenseitig deckungsfähig erklärt.
6. Erträge und Einzahlungen aus Spenden und Versicherungserstattungen sind zweckgebunden für Aufwendungen und Auszahlungen im jeweiligen Produkt einzusetzen.
7. Bei der Zweckbindung von Erträgen oder Einzahlungen bleiben die entsprechenden Ermächtigungen zur Leistung von Aufwendungen bis zur Erfüllung des Zwecks und zur Leistung der Auszahlung bis zur Fälligkeit der letzten Zahlung für ihren Zweck verfügbar.
8. Zinsaufwendungen und –auszahlungen werden über die gesamten Teilhaushalte für deckungsfähig erklärt.

9. Investitionen und Investitionsförderungsmaßnahmen von erheblicher finanzieller Bedeutung, gemäß § 9 Abs. 1 und 2 GemHVO-Doppik, liegen vor, wenn die Gesamtsumme der Investition oder Investitionsförderungsmaßnahme 5 % der ordentlichen Einzahlungen im Finanzhaushalt übersteigt.

**Nachrichtliche Angaben:**

- |   |                   |
|---|-------------------|
| 1. Zum Ergebnishaushalt<br>Das Ergebnis zum 31. Dezember des Haushaltsjahres beträgt voraussichtlich                                | 605.898,02 EUR    |
| 2. Zum Finanzhaushalt<br>Der Saldo der laufenden Ein- und Auszahlungen zum 31. Dezember des Haushaltsjahres beträgt voraussichtlich | 392.512,04 EUR    |
| 3. Zum Eigenkapital<br>Der Stand des Eigenkapitals zum 31. Dezember des Haushaltsjahres beträgt voraussichtlich                     | 23.430.645,91 EUR |

Mirow, den 22.02.2022

Siegel

Henry Tesch  
Bürgermeister

**Hinweis:**

Die nach § 47 Absatz 2 KV M-V erforderlichen rechtsaufsichtlichen Entscheidungen des Landkreises Mecklenburgische Seenplatte, Rechtsaufsichtsbehörde, zu den genehmigungspflichtigen Festsetzungen sind am \_\_\_\_\_ wie folgt bekanntgegeben worden:

**Entscheidung zu dem genehmigungspflichtigen Teil der Haushaltssatzung für das Haushaltsjahr 2022**

Gemäß § 54 Absatz 4 KV M-V wird der in § 3 der Haushaltssatzung festgesetzte Höchstbetrag der Verpflichtungsermächtigungen in Höhe von \_\_\_\_\_ EUR genehmigt.

Die vorstehende Haushaltssatzung für das Haushaltsjahr 2022 und die hierzu ergangenen rechtsaufsichtlichen Entscheidungen werden hiermit öffentlich bekannt gemacht.

Die Haushaltssatzung liegt mit ihren Anlagen zur Einsichtnahme vom \_\_\_\_\_ 2022 bis zum \_\_\_\_\_ 2022 während der Öffnungszeiten im Amt Mecklenburgische Kleinseenplatte, Zimmer 108 öffentlich aus.

Henry Tesch  
Bürgermeister

## A. Haushalt

Ergebnishaushalt								Erläuterung
Nr.	Ertrags- und Aufwandsarten (gemäß § 2 Absatz 1 GemHVO-Doppik)	Ergebnisse des Haushalts- vorjahres	Ansätze des Haushalts- vorjahres einschließlich Nachträge	Ansatz des Haushalts- jahres	Planungs- daten des Haushalts- folgejahres	Planungs- daten des zweiten Haushalts- folgejahres	Planungs- daten des dritten Haushalts- folgejahres	Konto- nummer
		in €						
		1	2	3	4	5	6	
1	+ Steuern und ähnliche Abgaben	2.314.867,44	2.087.000,00	2.429.900,00	2.509.900,00	2.509.900,00	2.509.900,00	40
2	+ Zuwendungen, allgemeine Umlagen und sonstige Transfererträge	2.042.864,25	1.910.500,00	1.837.700,00	1.837.700,00	1.821.700,00	1.821.700,00	41
3	+ Erträge der sozialen Sicherung	0,00	0,00	0,00	0,00	0,00	0,00	42
4	+ Öffentlich-rechtliche Leistungsentgelte	395.986,64	379.600,00	381.600,00	380.600,00	380.600,00	380.600,00	43
5	+ Privatrechtliche Leistungsentgelte	207.577,11	198.300,00	205.700,00	185.700,00	185.700,00	185.700,00	441, 443, 444, 445, 448 <sup>1</sup>
6	+ Kostenerstattungen und Kostenumlagen	161.924,86	193.300,00	172.300,00	172.300,00	172.300,00	172.300,00	442, 447, 448 <sup>1</sup>
7	+ Andere aktivierte Eigenleistungen	0,00	0,00	0,00	0,00	0,00	0,00	452
8	+ Zinserträge und sonstige Finanzerträge	18.125,30	1.000,00	53.600,00	53.600,00	53.600,00	53.600,00	47
9	+ Sonstige Erträge	844.863,00	190.400,00	136.000,00	136.000,00	136.000,00	136.000,00	46, 451, 491
<b>10</b>	<b>Summe der Erträge (Summe der Nummern 1 bis 9)</b>	<b>5.986.208,60</b>	<b>4.960.100,00</b>	<b>5.216.800,00</b>	<b>5.275.800,00</b>	<b>5.259.800,00</b>	<b>5.259.800,00</b>	
11	- Personalaufwendungen	89.560,39	141.200,00	222.100,00	251.900,00	232.600,00	233.200,00	50
12	- Versorgungsaufwendungen	0,00	0,00	0,00	0,00	0,00	0,00	51
13	- Aufwendungen für Sach- und Dienstleistungen	972.821,03	1.004.200,00	1.179.900,00	982.100,00	982.100,00	982.100,00	52
14	- Abschreibungen	521.430,67	526.000,00	527.000,00	526.500,00	524.400,00	518.300,00	53
15	- Zuwendungen, Umlagen und sonstige Transferaufwendungen	2.685.017,66	2.836.100,00	3.512.000,00	3.510.500,00	3.510.000,00	3.509.500,00	54
16	- Aufwendungen der sozialen Sicherung	445.367,48	467.800,00	0,00	0,00	0,00	0,00	55
17	- Zinsaufwendungen und sonstige Finanzaufwendungen	32.173,47	26.900,00	21.900,00	17.500,00	15.500,00	13.200,00	57
18	- Sonstige Aufwendungen	455.239,88	215.900,00	296.400,00	181.800,00	181.800,00	181.700,00	56, 591
<b>19</b>	<b>Summe der Aufwendungen (Summe der Nummern 11 bis 18)</b>	<b>5.201.610,58</b>	<b>5.218.100,00</b>	<b>5.759.300,00</b>	<b>5.470.300,00</b>	<b>5.446.400,00</b>	<b>5.438.000,00</b>	
<b>20</b>	<b>Jahresergebnis (Jahresüberschuss/Jahresfehlbetrag) vor Veränderung der Rücklagen (Saldo der Nummern 10 und 19)</b>	<b>784.598,02</b>	<b>-258.000,00</b>	<b>-542.500,00</b>	<b>-194.500,00</b>	<b>-186.600,00</b>	<b>-178.200,00</b>	
21	- Einstellung in die Kapitalrücklage	0,00	0,00	0,00	0,00	0,00	0,00	592
22	+ Entnahme aus der Kapitalrücklage	0,00	258.000,00	363.800,00	194.500,00	186.600,00	178.200,00	492
23	- Einstellung in die Rücklage für Belastungen aus dem kommunalen Finanzausgleich	0,00	0,00	0,00	0,00	0,00	0,00	593
24	+ Entnahme aus der Rücklage für Belastungen aus dem kommunalen Finanzausgleich	0,00	0,00	0,00	0,00	0,00	0,00	493
<b>25</b>	<b>Jahresergebnis (Jahresüberschuss/Jahresfehlbetrag, Nummer 20 zuzüglich Nummern 22 und 24 abzüglich Nummern 21 und 23)</b>	<b>784.598,02</b>	<b>0,00</b>	<b>-178.700,00</b>	<b>0,00</b>	<b>0,00</b>	<b>0,00</b>	
nachrichtlich:								
26	Ergebnisvortrag aus dem Haushaltsvorjahr	0,00	784.598,02	784.598,02	605.898,02	605.898,02	605.898,02	
27	Ergebnis (Überschuss/Fehlbetrag) zum 31. Dezember des Haushaltsjahres (Summe der Nummern 25 und 26)	784.598,02	784.598,02	605.898,02	605.898,02	605.898,02	605.898,02	

<sup>1</sup> Die Erträge sind sachgerecht in der Zeile 5 oder 6 auszuweisen.

A. Haushalt

Finanzaushalt								Erläuterung
Nr.	Einzahlungs- und Auszahlungsarten (gemäß § 3 Absatz 1 Satz 1 GemHVO-Doppik)	Ergebnisse des Haushalts- vorjahres	Ansätze des Haushalts- vorjahres einschließlich Nachträge	Ansatz des Haushalts- jahres	Planungs- daten des Haushalts- folgejahres	Planungs- daten des zweiten Haushalts- folgejahres	Planungs- daten des dritten Haushalts- folgejahres	
		in €						
		1	2	3	4	5	6	
1	+ Steuern und ähnliche Abgaben							60
2	+ Zuwendungen, allgemeine Umlagen und sonstige Transfereinzahlungen	2.343.117,17	2.087.000,00	2.429.900,00	2.509.900,00	2.509.900,00	2.509.900,00	61
3	+ Einzahlungen der sozialen Sicherung							62
4	+ Öffentlich-rechtliche Leistungsentgelte	338.451,13	337.900,00	338.900,00	337.900,00	337.900,00	337.900,00	63
5	+ Privatrechtliche Leistungsentgelte	208.951,03	198.700,00	205.700,00	185.700,00	185.700,00	185.700,00	641, 648 <sup>2</sup>
6	+ Kostenerstattungen und Kostenumlagen	166.852,90	193.300,00	172.300,00	172.300,00	172.300,00	172.300,00	642, 647, 648 <sup>2</sup>
7	+ Zinseinzahlungen und sonstige Finanzeinzahlungen	16.103,21	108.200,00	53.600,00	53.600,00	53.600,00	53.600,00	67
8	+ Sonstige laufende Einzahlungen	188.403,86	74.200,00	127.800,00	127.800,00	127.800,00	127.800,00	651, 66
9	<b>Summe der laufenden Einzahlungen</b> (Summe der Nummern 1 bis 8)	<b>5.140.742,50</b>	<b>4.751.900,00</b>	<b>5.002.700,00</b>	<b>5.061.700,00</b>	<b>5.045.700,00</b>	<b>5.045.700,00</b>	
10	- Personalauszahlungen	89.489,23	138.500,00	222.100,00	251.900,00	232.600,00	233.200,00	70
11	- Versorgungsauszahlungen							71
12	- Auszahlungen für Sach- und Dienstleistungen	0,00	0,00	0,00	0,00	0,00	0,00	72
13	- Zuwendungen, Umlagen und sonstige Transferauszahlungen	965.005,68	1.011.200,00	1.179.900,00	982.100,00	982.100,00	982.100,00	74
14	- Auszahlungen der sozialen Sicherung	2.634.186,01	3.305.400,00	3.512.000,00	3.510.500,00	3.510.000,00	3.509.500,00	75
15	- Zinsauszahlungen und sonstige Finanzauszahlungen	445.218,15	0,00	0,00	0,00	0,00	0,00	77
16	- Sonstige laufende Auszahlungen	32.173,47	26.900,00	21.900,00	17.500,00	15.500,00	13.200,00	76
17	<b>Summe der laufenden Auszahlungen</b> (Summe der Nummern 10 bis 16)	<b>4.312.718,69</b>	<b>4.692.500,00</b>	<b>5.232.300,00</b>	<b>4.943.800,00</b>	<b>4.922.000,00</b>	<b>4.919.700,00</b>	
18	<b>Jahresbezogener Saldo der laufenden Ein- und Auszahlungen vor planmäßiger Tilgung</b> (Saldo der Nummern 9 und 17)	<b>828.023,81</b>	<b>59.400,00</b>	<b>-229.600,00</b>	<b>117.900,00</b>	<b>123.700,00</b>	<b>126.000,00</b>	
19	+ Einzahlungen aus Investitionszuwendungen	448.846,21	1.821.100,00	3.354.800,00	1.591.300,00	819.400,00	2.042.400,00	681, 683 <sup>3</sup>
20	+ Einzahlungen aus Beiträgen und ähnlichen Entgelten	59.637,68	59.600,00	269.600,00	59.600,00	59.600,00	0,00	682, 683 <sup>3</sup>
21	+ Einzahlungen aus Anlagevermögen	572.841,43	300.000,00	280.000,00	120.000,00	120.000,00	1.120.000,00	684-686
22	+ Einzahlungen aus sonstigen Ausleihungen und Kreditgewährungen	42.917,38	6.300,00	0,00	0,00	0,00	0,00	687
23	+ Sonstige Investitionseinzahlungen	0,00	0,00	0,00	0,00	0,00	0,00	688, 689
24	<b>Summe der Einzahlungen aus Investitionstätigkeit</b> (Summe der Nummern 19 bis 23)	<b>1.124.242,70</b>	<b>2.187.000,00</b>	<b>3.904.400,00</b>	<b>1.770.900,00</b>	<b>999.000,00</b>	<b>3.162.400,00</b>	
25	- Auszahlungen für Anlagevermögen	993.137,97	3.729.200,00	5.236.700,00	2.194.000,00	1.170.000,00	4.092.200,00	781,784 - 786
26	- Auszahlungen für sonstige Ausleihungen und Kreditgewährungen	0,00	0,00	0,00	0,00	0,00	0,00	787
27	- Sonstige Investitionsauszahlungen	0,00	0,00	0,00	0,00	0,00	0,00	788, 789
28	<b>Summe der Auszahlungen aus Investitionstätigkeit</b> (Summe der Nummern 25 bis 27)	<b>993.137,97</b>	<b>3.729.200,00</b>	<b>5.236.700,00</b>	<b>2.194.000,00</b>	<b>1.170.000,00</b>	<b>4.092.200,00</b>	
29	<b>Saldo der Ein- und Auszahlungen aus Investitionstätigkeit</b> (Saldo der Nummern 24 und 28)	<b>131.104,73</b>	<b>-1.542.200,00</b>	<b>-1.332.300,00</b>	<b>-423.100,00</b>	<b>-171.000,00</b>	<b>-929.800,00</b>	
30	<b>Finanzmittelüberschuss/Finanzmittelfehlbetrag</b> (Summe der Nummern 18 und 29)	<b>959.128,54</b>	<b>-1.482.800,00</b>	<b>-1.561.900,00</b>	<b>-305.200,00</b>	<b>-47.300,00</b>	<b>-803.800,00</b>	
31	+ Einzahlungen aus der Aufnahme von Krediten für Investitionen und Investitionsförderungsmaßnahmen	0,00	0,00	575.300,00	0,00	1.300.000,00	1.000.000,00	691 + 692
32	- Auszahlungen für planmäßige Tilgung von Krediten für Investitionen und Investitionsförderungsmaßnahmen	234.687,65	235.400,00	238.500,00	243.000,00	245.000,00	247.400,00	791 + 792 <sup>4</sup>
33	- Sonstige Auszahlungen zur Tilgung von Krediten für Investitionen und Investitionsförderungsmaßnahmen	194.424,62	0,00	575.300,00	0,00	0,00	0,00	791 + 792 <sup>4</sup>
34	<b>Saldo der Ein- und Auszahlungen aus Krediten für Investitionen und Investitionsförderungsmaßnahmen</b> (Nummer 31 abzüglich Nummern 32 und 33)	<b>-429.112,27</b>	<b>-235.400,00</b>	<b>-238.500,00</b>	<b>-243.000,00</b>	<b>1.055.000,00</b>	<b>752.600,00</b>	
35	<b>Saldo der durchlaufenden Gelder und ungeklärten Zahlungsvorgänge</b>	<b>-26.121,83</b>	<b>0,00</b>	<b>0,00</b>	<b>0,00</b>	<b>0,00</b>	<b>0,00</b>	699 ./. 799
36	<b>Veränderung der liquiden Mittel und der Kassenkredite</b> (Summe der Nummern 30, 34 und 35)	<b>503.894,44</b>	<b>-1.718.200,00</b>	<b>-1.800.400,00</b>	<b>-548.200,00</b>	<b>1.007.700,00</b>	<b>-51.200,00</b>	
37	<b>Jahresbezogener Saldo der laufenden Ein- und Auszahlungen</b> (Saldo der Nummern 18 und 32)	<b>593.336,16</b>	<b>-176.000,00</b>	<b>-468.100,00</b>	<b>-125.100,00</b>	<b>-121.300,00</b>	<b>-121.400,00</b>	
nachrichtlich:								
38	Saldo der laufenden Ein- und Auszahlungen zum 31. Dezember des Haushaltsvorjahres	443.275,88	1.036.612,04	860.612,04	392.512,04	267.412,04	146.112,04	
39	Saldo der laufenden Ein- und Auszahlungen zum 31. Dezember des Haushaltsjahres (Summe der Nummern 37 und 38)	1.036.612,04	860.612,04	392.512,04	267.412,04	146.112,04	24.712,04	
darunter:								
	Zuführung gemäß § 12 Nr. 6 zum laufenden Bereich	0,00	0,00	0,00	0,00	0,00	0,00	
	Zuführung zum investiven Bereich aus einem positiven Saldo der laufenden Ein- und Auszahlungen zum 31. Dezember des Haushaltsjahres [Einzahlung in Nummer 23 (Sonstige Investitionseinzahlungen) und Auszahlung in Nummer 16 (Sonstige laufende Auszahlungen) enthalten]	0,00	0,00	0,00	0,00	0,00	0,00	
	Zuführung zur Deckung eines negativen Saldos der laufenden Ein- und Auszahlungen zum 31. Dezember des Haushaltsjahres aus dem investiven Bereich [Einzahlung in Nummer 8 (Sonstige laufende Einzahlungen) und Auszahlung in Nummer 27 (Sonstige Investitionsauszahlungen) enthalten]	0,00	0,00	0,00	0,00	0,00	0,00	

<sup>1</sup> Amtsangehörige Gemeinden haben anstelle des Satzes 1 Nummer 36 die Veränderung der Forderungen und der Verbindlichkeiten aus Krediten zur Sicherung der Zahlungsfähigkeit gegenüber dem Amt der der geschäftsführenden Gemeinde auszuweisen.

Ämter und geschäftsführende Gemeinden sowie amtsfreie Gemeinden, die Verwaltungsbehörde einer Verwaltungsgemeinschaft sind, haben bei dem Posten nach Satz 1 Nummer 36 nur den auf ihren Haushalt entfallenden Anteil an den Krediten zur Sicherung der Zahlungsfähigkeit und den liquiden Mitteln auszuweisen.

<sup>2</sup> Die Einzahlungen sind sachgerecht in der Zeile 5 oder 6 auszuweisen.

<sup>3</sup> Die Einzahlungen sind sachgerecht in der Zeile 19 oder 20 auszuweisen.

<sup>4</sup> Die Auszahlungen sind sachgerecht in der Zeile 32 oder 33 auszuweisen.

## A. Haushalt

Übersicht über Erträge und Aufwendungen zum Ergebnishaushalt								Erläuterung
Nr.	Ertrags- und Aufwandsarten (gemäß § 2 Absatz 1 GemHVO-Doppik)	Ergebnisse des Haushalts- vorjahres	Ansätze des Haushalts- vorjahres einschließlich Nachträge	Ansatz des Haushalts- jahres	Planungs- daten des Haushalts- folgejahres	Planungs- daten des zweiten Haushalts- folgejahres	Planungs- daten des dritten Haushalts- folgejahres	Kontonummer
		in €						
		1	2	3	4	5	6	
1	+ Steuern und ähnliche Abgaben	2.314.867,44	2.087.000,00	2.429.900,00	2.509.900,00	2.509.900,00	2.509.900,00	40
	darunter:							
	1.1 Grundsteuer A	40.644,84	38.400,00	40.000,00	40.000,00	40.000,00	40.000,00	(4011)
	1.2 Grundsteuer B	465.830,41	460.100,00	470.000,00	494.500,00	494.500,00	494.500,00	(4012)
	1.3 Gewerbesteuer	752.583,04	560.000,00	680.000,00	680.000,00	680.000,00	680.000,00	(4013)
	1.4 Gemeindeanteil an der Einkommensteuer	885.751,67	859.100,00	951.300,00	1.002.900,00	1.002.900,00	1.002.900,00	(4021)
	1.5 Gemeindeanteil an der Umsatzsteuer	155.970,94	156.100,00	139.200,00	143.100,00	143.100,00	143.100,00	(4022)
	1.6 Sonstige Gemeindesteuern	13.750,43	13.300,00	149.300,00	149.300,00	149.300,00	149.300,00	(403)
	1.7 Ausgleichsleistungen vom Land	0,00	0,00	0,00	0,00	0,00	0,00	(4052)
	1.8 Leistungen des Landes aus der Umsetzung des 4. Gesetzes für moderne Dienstleistungen am Arbeitsmarkt	0,00	0,00	0,00	0,00	0,00	0,00	(40541)
2	+ Zuwendungen, allgemeine Umlagen und sonstige Transfererträge	2.042.864,25	1.910.500,00	1.837.700,00	1.837.700,00	1.821.700,00	1.821.700,00	41
	darunter:							
	2.1 Schlüsselzuweisungen	1.756.343,20	1.752.600,00	1.655.500,00	1.655.500,00	1.655.500,00	1.655.500,00	(411)
	2.2 Bedarfszuweisungen	0,00	0,00	0,00	0,00	0,00	0,00	(412)
	2.3 Sonstige allgemeine Zuweisungen	119.520,00	0,00	0,00	0,00	0,00	0,00	(413)
	2.4 Zuweisungen und Zuschüsse für laufende Zwecke	0,00	0,00	0,00	0,00	0,00	0,00	(414)
	2.5 Allgemeine Umlagen vom Land	0,00	0,00	0,00	0,00	0,00	0,00	(4161)
	2.6 Allgemeine Umlagen von Gemeinden und Gemeindeverbänden	0,00	0,00	0,00	0,00	0,00	0,00	(4162)
	2.7 Erträge aus der Auflösung von Sonderposten	164.001,05	157.900,00	163.200,00	163.200,00	163.200,00	163.200,00	(415)
3	+ Erträge der sozialen Sicherung	0,00	0,00	0,00	0,00	0,00	0,00	42
	darunter:							
	3.1 Ersatz von sozialen Leistungen außerhalb von Einrichtungen	0,00	0,00	0,00	0,00	0,00	0,00	(421)
	3.2 Ersatz von sozialen Leistungen in Einrichtungen	0,00	0,00	0,00	0,00	0,00	0,00	(422)
	3.3 Kostenbeteiligung und -erstattung im Bereich des SGB XII und anderer sozialer Leistungen	0,00	0,00	0,00	0,00	0,00	0,00	(423)
	3.4 Kostenbeteiligung und -erstattung im Bereich des SGB VIII und anderer Jugendhilfe	0,00	0,00	0,00	0,00	0,00	0,00	(424)
	3.5 Kostenerstattungen von anderen Sozialhilfeträgern	0,00	0,00	0,00	0,00	0,00	0,00	(425)
	3.6 Aufgabenbezogene Leistungsbeteiligung nach dem SGB II	0,00	0,00	0,00	0,00	0,00	0,00	(426)
	3.7 Zuweisungen und Zuschüsse für laufende Zwecke im Bereich der sozialen Sicherung	0,00	0,00	0,00	0,00	0,00	0,00	(427)
4	+ Öffentlich-rechtliche Leistungsentgelte	395.986,64	379.600,00	381.600,00	380.600,00	380.600,00	380.600,00	43
	darunter:							
	4.1 Verwaltungsgebühren einschließlich Erstattung von Auslagen	0,00	0,00	0,00	0,00	0,00	0,00	(431)
	4.2 Benutzungsgebühren, Beiträge (soweit diese nicht in einem Sonderposten zu erfassen sind) und ähnliche Entgelte,	101.474,45	93.600,00	94.600,00	93.600,00	93.600,00	93.600,00	(432)
	4.3 Erträge aus der Auflösung von Sonderposten für Beiträge und ähnliche Entgelte	16.440,71	16.000,00	16.000,00	16.000,00	16.000,00	16.000,00	(437)
5	+ Privatrechtliche Leistungsentgelte	207.577,11	198.300,00	205.700,00	185.700,00	185.700,00	185.700,00	441, 443, 444, 445, 448 <sup>1</sup>
	darunter:							
	5.1 Privatrechtliche Leistungsentgelte	207.577,11	179.600,00	198.300,00	178.300,00	178.300,00	178.300,00	(441)
	5.2 Erträge aus der Auflösung von Sonderposten für Baukostenzuschüsse und ähnliche Entgelte	0,00	0,00	0,00	0,00	0,00	0,00	(443)
6	+ Kostenerstattungen und Kostenumlagen	161.924,86	193.300,00	172.300,00	172.300,00	172.300,00	172.300,00	442, 447, 448 <sup>1</sup>
7	+ Andere aktivierte Eigenleistungen	0,00	0,00	0,00	0,00	0,00	0,00	452
8	+ Zinserträge und sonstige Finanzerträge	18.125,30	1.000,00	53.600,00	53.600,00	53.600,00	53.600,00	47
	darunter:							
	8.1 Zinserträge	18.125,30	1.000,00	0,00	0,00	0,00	0,00	(471, 472, 479 <sup>2</sup> )
	8.2 Sonstige Finanzerträge	0,00	0,00	53.600,00	53.600,00	53.600,00	53.600,00	(473 - 479 <sup>2</sup> )
9	+ Sonstige Erträge	844.863,00	190.400,00	136.000,00	136.000,00	136.000,00	136.000,00	451, 46, 491
	darunter:							
	9.1 Erträge aus der Veräußerung von Vermögensgegenständen des Anlagevermögens und des Umlaufvermögens	411.915,20	0,00	0,00	0,00	0,00	0,00	(461)
	9.2 Erträge aus der Auflösung von Wertberichtigungen, Sonderposten und Rückstellungen	245.928,57	9.000,00	9.000,00	9.000,00	9.000,00	9.000,00	(4661)
	9.3 Erhöhung oder Verminderung des Bestandes an fertigen und unfertigen Erzeugnissen (Saldo)	0,00	0,00	0,00	0,00	0,00	0,00	451
10	<b>Summe der Erträge (Summe der Nummern 1 bis 9)</b>	<b>5.986.208,60</b>	<b>4.960.100,00</b>	<b>5.216.800,00</b>	<b>5.275.800,00</b>	<b>5.259.800,00</b>	<b>5.259.800,00</b>	

## A. Haushalt

Übersicht über Erträge und Aufwendungen zum Ergebnishaushalt								Erläuterung
Nr.	Ertrags- und Aufwandsarten (gemäß § 2 Absatz 1 GemHVO-Doppik)	Ergebnisse des Haushalts vorvorjahres	Ansätze des Haushalts- vorjahres einschließlich Nachträge	Ansatz des Haushalts- jahres	Planungs- daten des Haushalts- folgejahres	Planungs- daten des zweiten Haushalts- folgejahres	Planungs- daten des dritten Haushalts- folgejahres	Kontonummer
		1	2	3	4	5	6	
11	- Personalaufwendungen	89.560,39	141.200,00	222.100,00	251.900,00	232.600,00	233.200,00	50
	darunter:							
	11.1 Zuführungen zu Pensionsrückstellungen u.ä. Verpflichtungen	0,00	0,00	0,00	0,00	0,00	0,00	(507)
12	- Versorgungsaufwendungen	0,00	0,00	0,00	0,00	0,00	0,00	51
13	- Aufwendungen für Sach- und Dienstleistungen	972.821,03	1.004.200,00	1.179.900,00	982.100,00	982.100,00	982.100,00	52
	darunter:							
	13.1 Aufwendungen für Energie, Wasser, Abwasser und Abfall	132.848,29	147.900,00	163.800,00	163.800,00	163.800,00	163.800,00	(522)
	13.2 Aufwendungen für Unterhaltung und Bewirtschaftung	486.005,64	497.800,00	658.500,00	421.000,00	421.000,00	421.000,00	(523)
14	- Abschreibungen	521.430,67	526.000,00	527.000,00	526.500,00	524.400,00	518.300,00	53
15	- Zuwendungen, Umlagen und sonstige Transferaufwendungen	2.685.017,66	2.836.100,00	3.512.000,00	3.510.500,00	3.510.000,00	3.509.500,00	54
	darunter:							
	15.1 Zuweisungen und Zuschüsse für laufende Zwecke	246.954,15	329.200,00	830.700,00	829.700,00	829.700,00	?	(541)
	15.2 Schuldendiensthilfen	0,00	0,00	0,00	0,00	0,00	0,00	(542)
	15.3 Gewerbesteuerumlage	77.259,10	57.700,00	70.000,00	70.000,00	70.000,00	70.000,00	(5431)
	15.4 Allgemeine Umlagen an das Land	0,00	0,00	0,00	0,00	0,00	0,00	(5441)
	15.5 Allgemeine Umlagen an Landkreise	1.566.559,81	1.658.200,00	1.826.000,00	1.826.000,00	1.826.000,00	1.826.000,00	(54421)
	15.6 Allgemeine Umlagen an das Amt	787.502,60	782.500,00	777.300,00	777.300,00	777.300,00	777.300,00	(54422)
	15.7 Allgemeine Umlagen an Zweckverbände	0,00	0,00	0,00	0,00	0,00	0,00	(5443)
	15.8 Allgemeine Umlagen an Sonstige	6.742,00	8.500,00	8.000,00	7.500,00	7.000,00	6.500,00	(5449)
16	- Aufwendungen der sozialen Sicherung	445.367,48	467.800,00	0,00	0,00	0,00	0,00	55
	darunter:							
	16.1 Leistungen nach SGB II	0,00	0,00	0,00	0,00	0,00	0,00	(551)
	16.2 Kostenbeteiligungen und -erstattungen nach SGB II	0,00	0,00	0,00	0,00	0,00	0,00	(552)
	16.3 Leistungen nach SGB XII	0,00	0,00	0,00	0,00	0,00	0,00	(553)
	16.4 Kostenbeteiligungen und -erstattungen nach SGB XII	0,00	0,00	0,00	0,00	0,00	0,00	(554)
	16.5 Leistungen nach SGB VIII	0,00	0,00	0,00	0,00	0,00	0,00	(555)
	16.6 Kostenbeteiligungen und -erstattungen nach SGB VIII	445.367,48	467.800,00	0,00	0,00	0,00	0,00	(556)
	16.7 Sonstige soziale Leistungen	0,00	0,00	0,00	0,00	0,00	0,00	(557)
	16.8 Kostenbeteiligungen und -erstattungen für sonstige soziale Leistungen	0,00	0,00	0,00	0,00	0,00	0,00	(558)
	16.9 Zuweisungen und Zuschüsse für laufende Zwecke des Bereichs soziale Sicherung	0,00	0,00	0,00	0,00	0,00	0,00	(559)
17	- Zinsaufwendungen und sonstige Finanzaufwendungen	32.173,47	26.900,00	21.900,00	17.500,00	15.500,00	13.200,00	57
	darunter:							
	17.1 Zinsaufwendungen	32.173,47	26.900,00	21.900,00	17.500,00	15.500,00	13.200,00	(571 - 579 <sup>3</sup> )
	17.2 Sonstige Finanzaufwendungen	0,00	0,00	0,00	0,00	0,00	0,00	(571 - 579 <sup>3</sup> )
18	- Sonstige Aufwendungen	455.239,88	215.900,00	296.400,00	181.800,00	181.800,00	181.700,00	56, 591
19	<b>Summe der Aufwendungen</b> (Summe der Nummern 11 bis 18)	<b>5.201.610,58</b>	<b>5.218.100,00</b>	<b>5.759.300,00</b>	<b>5.470.300,00</b>	<b>5.446.400,00</b>	<b>5.438.000,00</b>	
20	<b>Jahresergebnis (Jahresüberschuss/Jahresfehlbetrag) vor Veränderung der Rücklagen (Saldo der Nummern 10 und 19)</b>	<b>784.598,02</b>	<b>-258.000,00</b>	<b>-542.500,00</b>	<b>-194.500,00</b>	<b>-186.600,00</b>	<b>-178.200,00</b>	
21	- Einstellung in die Kapitalrücklage	0,00	0,00	0,00	0,00	0,00	0,00	592
22	- Entnahme aus der Kapitalrücklage	0,00	258.000,00	363.800,00	194.500,00	186.600,00	178.200,00	492
	darunter:							
	22.1 Entnahme aus der zweckgebundenen Kapitalrücklage aus investiv	0,00	258.000,00	363.800,00	194.500,00	186.600,00	178.200,00	(4922)
23	- Einstellung in die Rücklage für Belastungen aus dem kommunalen Finanzausgleich	0,00	0,00	0,00	0,00	0,00	0,00	593
24	- Entnahme aus der Rücklage für Belastungen aus dem kommunalen Finanzausgleich	0,00	0,00	0,00	0,00	0,00	0,00	493
25	<b>Jahresergebnis (Jahresüberschuss/Jahresfehlbetrag, Nummer 20 zuzüglich Nummern 22 und 24 abzüglich Nummern 21 und 23)</b>	<b>784.598,02</b>	<b>0,00</b>	<b>-178.700,00</b>	<b>0,00</b>	<b>0,00</b>	<b>0,00</b>	
nachrichtlich:								
26	Ergebnisvortrag aus dem Haushaltsvorjahr	0,00	784.598,02	784.598,02	605.898,02	605.898,02	605.898,02	
27	Ergebnis (Überschuss/Fehlbetrag) zum 31. Dezember des Haushaltsjahres (Summe der Nummern 25 und 26)	784.598,02	784.598,02	605.898,02	605.898,02	605.898,02	605.898,02	

<sup>1</sup> Die Erträge sind sachgerecht in der Zeile 5 oder 6 auszuweisen.

<sup>2</sup> Die Erträge sind sachgerecht in der Zeile 8.1 oder 8.2 auszuweisen.

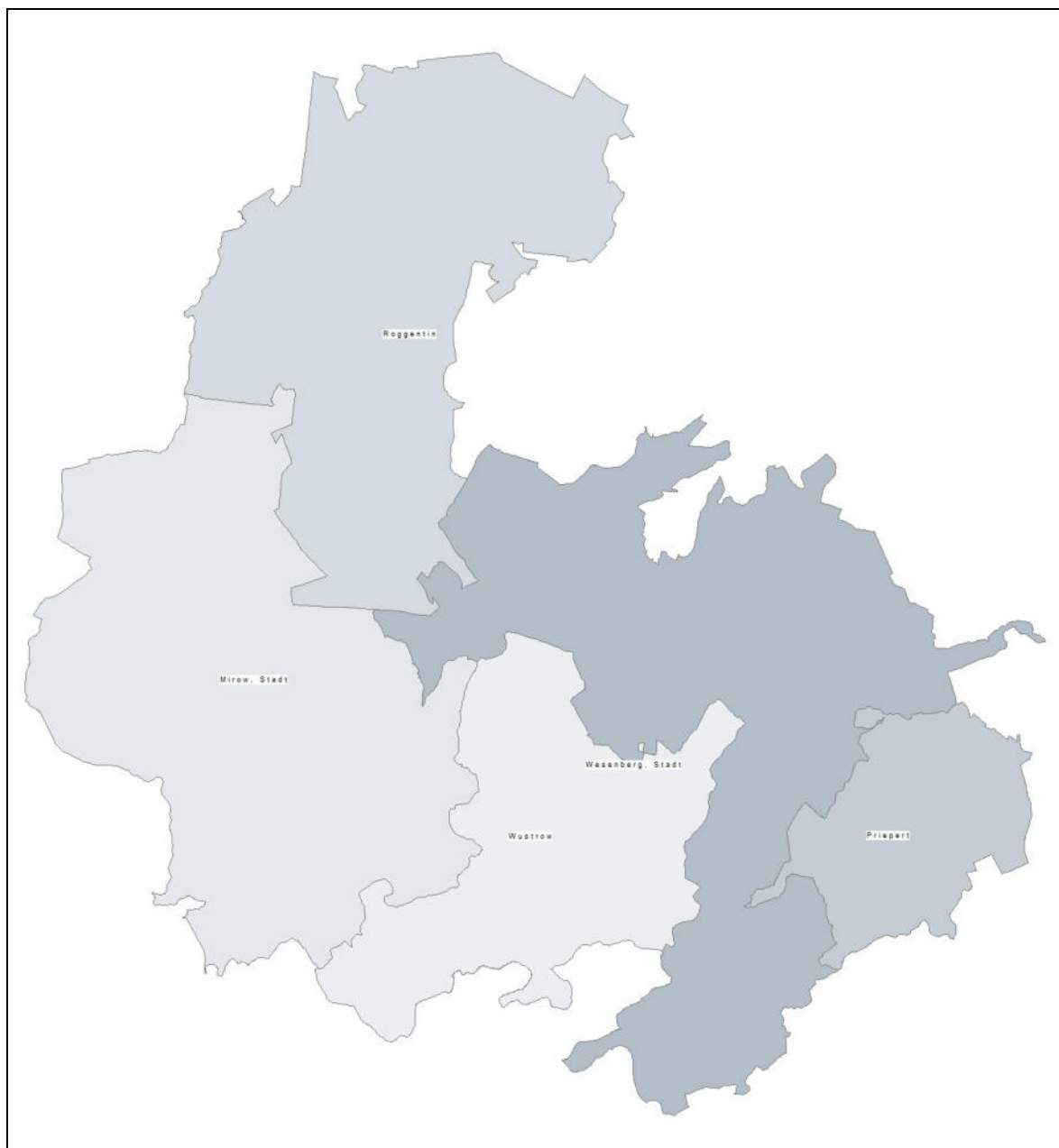
<sup>3</sup> Die Aufwendungen sind sachgerecht in der Zeile 17.1 oder 17.2 auszuweisen.

## 1. Allgemeine Angaben zur Stadt

### 1.1 Größe des Stadtgebietes, wirtschaftliche Struktur

Die Stadt Mirow liegt im westlichen Teil des Amtes Mecklenburgische Kleinseenplatte. Sie grenzt im Süden an das Bundesland Brandenburg, im Norden und Nordosten an die Gemeinde Kratzeburg und die Gemeinde Userrin vom Amt Neustrelitz Land, im Osten und Südosten an die Stadt Wesenberg und die Gemeinde Wustrow und im Südwesten, Westen und Nordwesten an die Gemeinden Schwarz, Lärz und Rechlin vom Amt Röbel - Müritz. Mit einer Fläche von 156,41 qkm und 3.883 Einwohner (Stand per 31.12.2020) hat die Stadt Mirow eine Bevölkerungsdichte von 24,82 Einwohnern je qkm. Zu der Stadt Mirow zählen die Ortsteile Babke, Blankenförde, Diemitz, Fleeth, Granzow, Leussow, Mirow, Peetsch, Qualzow, Roggentin, Schillersdorf und Starsow. Die Verwaltung der Stadt erfolgt über das Amt Mecklenburgische Kleinseenplatte mit Sitz in Mirow.

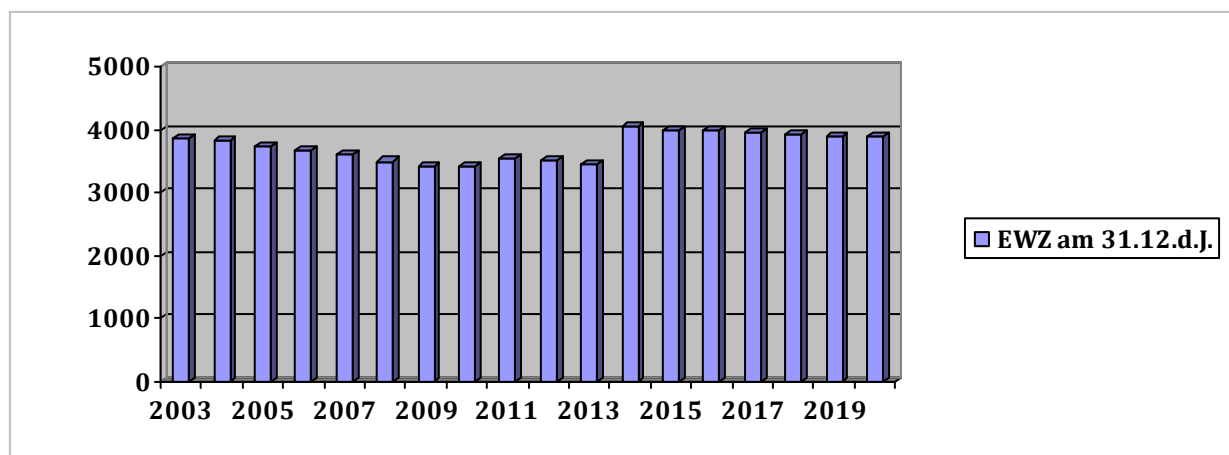
Die Stadt Mirow ist überwiegend touristisch und landwirtschaftlich geprägter Raum, wobei der regionale Tourismus als Wirtschaftsfaktor von wachsender Bedeutung ist. Dazu bietet die Stadt Mirow sehr gute natürliche Voraussetzungen. Die Ansiedlung von weiteren Gewerbebetrieben wird zwar angestrebt ist jedoch schwer umsetzbar.



### 1.2 Entwicklung der Einwohnerzahl (Stand 31.12 des Jahres)

Die Stadt Mirow hatte zum 31.12.2020 3.883 Einwohner.

Jahr	2012	2013	2014	2015	2016	2017	2018	2019	2020
Einwohner	3.526	3.453	4.041	3.988	3.978	3.955	3.933	3.891	3.883
Veränderung Entw. zum	-27	-73	588	-53	-10	-23	-22	-42	-8
Vorjahr in %	-0,76%	-2,07%	17,03%	-1,31%	-0,25%	-0,58%	-0,56%	-1,07%	-0,21%



### 1.3 Rahmenbedingungen im Planungszeitraum

Im Planungszeitraum sind Planansätze durch die auf Erfahrungswerten beruhenden, zur Aufgabenerfüllung erforderlichen Aufwendungen gekennzeichnet. Sorgsamer Umgang mit den Vermögenswerten und eine sparsame, an dem zwingend notwendigen Umfang zur Aufrechterhaltung der Funktionsfähigkeit der städtischen Einrichtungen und der soliden Erfüllung der Aufgaben des eigenen Wirkungskreises der Stadt orientierte Mittelbewirtschaftung waren bisher Grundlage der Haushaltsplanung und sind es auch für den kommenden Planungszeitraum. Die geringe Steuerkraft der Stadt aufgrund der Wirtschaftsstruktur erfordert die Konzentration auf Aufgabenschwerpunkte. Für einige kommunale Aufgaben verfügt die Stadt über keinerlei Ermessensspielraum. Die Stadt hat umfangreiche Aufwendungen und Auszahlungen für den Schullastenausgleich und die Kinderbetreuung zu leisten (ohne Einflussmöglichkeit). Die zu zahlenden Beträge sind gesetzlich geregelt und werden allein durch das Land Mecklenburg-Vorpommern festgelegt. Auch für die Hauptaufwands- und Auszahlungspositionen des Haushalts – die Kreis- und Amtsumlage besteht kaum Einflussmöglichkeit.

Bei den künftigen Investitionen konzentriert sich die Stadt im Planungszeitraum fast ausschließlich auf förderfähige Vorhaben. Realisierung sind aufgrund der Finanzlage zwingend an die Förderbewilligung gekoppelt. Ausnahmen bilden u.a., der Straßenendausbau Roloffstraße, die Planungskosten für den Bau des Gehwegs Retzower Straße, für den Wasserwanderrastplatz in Mirow, für die Umgestaltung des Badestrand in Diemitz sowie für weitere Maßnahmen im Infrastrukturbereich. Weiterhin soll die grundlegende Veränderung auf den Friedhöfen der Stadt weiter vorgenommen werden. Außerdem sind Investitionen zum Bau des Radwegs „kleinen Schlösserwegs“, für die Erneuerung der Straßenbeleuchtung in Schillersdorf, Roggentin und Starsow, für die Herstellung und Sanierung von mehreren Löschwasserentnahmestellen, für die Planung der Themenspielflächen in Mirow & Ortsteilen, für die Komplettsanierung des Anlegestegs im Ortsteil Diemitz, für die Anschaffung von Geräten und Ausstattung für die Kommunalarbeiter, für die Anschaffung von Betriebs- und Geschäftsausstattungen, für die Sanierung der Regenentwässerung, für den Neubau der Brücke an der Oberbek im Ortsteil Fleeth, für einen Zuschuss zur Sanierung der Gruft sowie für den Ausbau der sonstigen touristischen Infrastruktur etc. geplant.

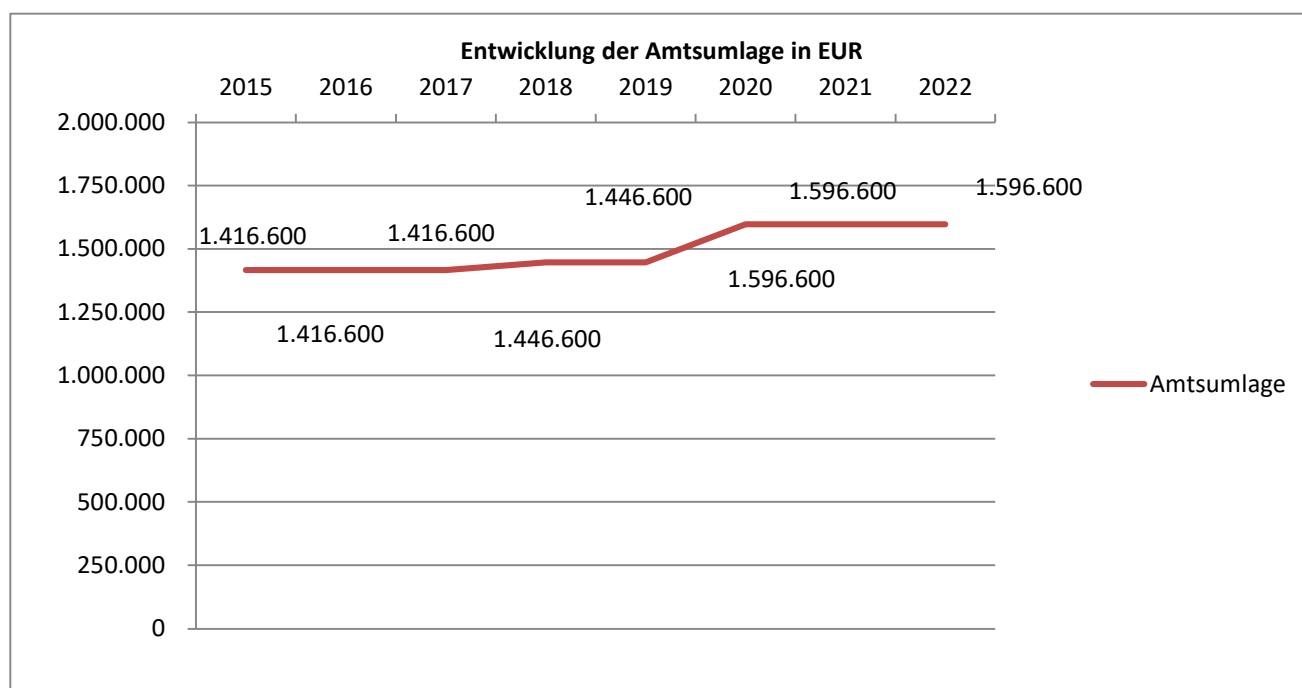
### 1.3.1 Berechnung der allgemeinen Umlagen aus den Umlagegrundlagen

#### Allgemeine Umlagen in EUR

Gemeinde	Steuerkraft- meßzahl 2020	100 % der Schlüsselzu- weisung 2022	Umlage- grundlage Amt	Umlage- grundlage Kreis	Amtsumlage 18,608 %	Kreisumlage 45,294% (Plan)
Mirow	2.521.224,00	1.655.518,39	4.176.742,39	4.031.266,45	777.204,55	1.825.921,83
Priepert	164.761,70	173.763,71	338.525,41	326.734,57	62.992,51	147.991,16
Wesenberg	1.765.832,82	1.514.301,95	3.280.134,77	3.165.887,67	610.364,60	1.433.957,16
Wustrow	414.205,77	370.612,74	784.818,51	757.483,28	146.038,34	343.094,48
ges. Amtsbereich:	4.866.024,29	3.714.196,79	8.580.221,08	8.281.371,97	1.596.600,00	3.750.964,62
				<b>notwendige Amtsumlage:</b>	<b>1.596.600,00</b>	

#### Entwicklung der Amtsumlage 2015 – 2022 in EUR

Jahr	2015	2016	2017	2018	2019	2020	2021	2022
Amtsumlage	1.416.600	1.416.600	1.416.600	1.446.600	1.446.600	1.596.600	1.596.600	1.596.600
Entw. zum VJ	39.000	0	0	30.000	0	150.000	0	0
Entw. zum VJ %	2,831	0,000	0,000	2,118	0,000	10,369	0,000	0,000
<b>durchschnittl. Amtsumlage 2015-2022:</b>	1.491.600							



### 1.4 Entwicklung der Schülerzahlen und Umlagen

In den Aufwendungen für Sach- und Dienstleistungen enthalten sind die Kosten für die an andere Träger zu zahlende Schulumlage für schulpflichtige Kinder der Gemeinde. Dass diese einen großen Einfluss auf die gemeindliche Finanzlage haben, wir in folgender Übersicht erkennbar:

Jahr	Anzahl der Grundschüler	Anzahl der Regionalschüler	Summe	Veränderung zum Vorjahr	Umlage in EUR	Veränderung in EUR
2012	98	83	181		173.761,00	
2013	79	92	171	-10	188.950,41	15.189,41
2014	72	102	174	3	214.588,12	25.637,71
2015	106	115	221	47	323.380,27	108.792,15
2016	105	92	197	-24	286.619,02	-36.761,25
2017	116	92	208	11	295.910,19	9.291,17
2018	125	95	220	12	316.263,06	20.352,87
2019	124	98	222	2	324.234,00	7.970,94
2020	137	98	235	13	331.195,21	6.961,21
2021	127	112	239	4	308.100,00	-23.095,21
2022	128	115	243	4	319.500,00	11.400,00
		<b>Ø 2018 - 2022:</b>	<b>231,8</b>		<b>319.858,45</b>	

Damit liegen die Schülerzahlen seit 2018 durchschnittlich bei ca. 231 Schülern pro Jahr bei einem durchschnittlichen Schullastenausgleich in den letzten 5 Jahren in Höhe von 319.858,45 EUR.

### 1.5 Anzahl der betreuten Kinder in Kindertageseinrichtungen und Tagespflege

Zuweisungen zahlt die Gemeinde nach dem Kindertagesförderungsgesetz (KiföG M-V) als Wohnsitzgemeinde für die Unterbringung der Kinder (pro Kind und Monat gleich welche Betreuungsform 167,38 EUR).

Jahr	Anzahl der Kinder je Betreuungsart			Summe	Veränderung zum Vorjahr	Umlage in EUR	Veränderung in EUR
	Krippe	Kindergarten	Hort				
2013				186		278.386,81	47.720,58
2014				184	-2	276.156,65	-2.230,16
2015				227	43	340.644,46	64.487,81
2016				237	10	343.288,71	2.644,25
2017				245	8	344.674,97	1.386,26
2018				245	0	328.305,26	-16.369,71
2019				251	6	337.259,83	8.954,57
2020				253	2	445.367,48	108.107,65
2021				246	-7	467.800,00	22.432,52
2022				255	9	519.000,00	51.200,00
				<b>Ø 2018- 2021:</b>	<b>250,00</b>	<b>419.546,51</b>	

Damit liegt die Anzahl der zu betreuenden Kinder in Kindertageseinrichtungen und Tagespflege seit dem Jahr 2018 bei durchschnittlich 250 Kindern pro Jahr bei einer durchschnittlichen Umlage in den letzten 5 Jahren in Höhe von 419.546,51 EUR.

## 2. Überblick über die Entwicklung der Haushaltswirtschaft

### 2.1 Darstellung des Haushaltsausgleichs

#### 2.1.1 Haushaltsausgleich des Ergebnishaushaltes und Entwicklung des Jahresergebnisses im Finanzplanungszeitraum

Gemäß § 16 Absatz 1 Nummer 1 GemHVO-Doppik ist der Haushalt in der Planung ausgeglichen, wenn der Ergebnishaushalt unter Berücksichtigung von noch nicht ausgeglichenen Fehlbeträgen und vorgetragenen Jahresüberschüssen aus Haushaltsvorjahren gemäß § 2 Absatz 1 Nummer 27 keinen Fehlbetrag ausweist.

Der Ergebnishaushalt weist mit dem Haushaltsplan 2022 einen Jahresfehlbetrag in Höhe von 542.500 EUR vor Veränderung der Rücklagen aus. Die Stadt plant eine Entnahme aus der zweckgebundenen Kapitalrücklage in Höhe von 363.800 EUR und somit reduziert sich der Jahresfehlbetrag nach Veränderung der Rücklagen auf 178.700 EUR. Die Stadt weist zu Beginn des Jahres 2022 einen positiven Ergebnisvortrag in Höhe von 784.500 EUR aus. Somit ist der Ausgleich des Ergebnishaushaltes entsprechend § 16 Abs. 1 Nummer 1 GemHVO-Doppik für das Haushaltsjahr 2022 gegeben.

Zum Ende des Finanzplanungszeitraumes wird ebenfalls ein ausgeglichener Ergebnishaushalt erwartet, da ab dem Haushaltsjahr 2023 des Finanzplanungszeitraumes kein negatives Jahresergebnis ausgewiesen wird und der Ergebnishaushalt unter Berücksichtigung von noch nicht ausgeglichenen Fehlbeträgen und vorgetragenen Jahresüberschüssen aus Haushaltsvorjahren mindestens ausgeglichen ist.

Lfd. Nr.		Jahr	Jahresergebnis nach Veränderung der RL	Jahresergebnis je Einwohner
		1	2	3
<b>1.</b>	<b>Aus Haushaltsvorjahren vorzutragende Beträge</b>			
1.1	Weitere Haushaltsvorträge in Summe	2016	-354.763,36	-89,18
1.2	5. Haushaltsvorjahr (Ergebnis)	2017	0,00	0,00
1.3	4. Haushaltsvorjahr (Ergebnis)	2018	65.822,34	16,74
1.4	3. Haushaltsvorjahr (Ergebnis)	2019	288.941,02	74,26
1.5	2. Haushaltsvorjahr (Ergebnis)	2020	784.598,02	202,06
1.6	1. Haushaltsvorjahr (Plan)	2021	0,00	0,00
<b>2.</b>	<b>Ansatz des Haushaltsjahres</b>	<b>2022</b>	<b>-178.700,00</b>	<b>-46,02</b>
<b>3.</b>	<b>Summe / Saldo zum Ende des Haushaltsjahres</b>	<b>2022</b>	<b>605.898,02</b>	<b>156,04</b>
<b>4.</b>	<b>Ansätze des Haushaltsfolgejahre</b>			
4.1	1. Haushaltsfolgejahr	2023	0,00	0,00
4.2	2. Haushaltsfolgejahr	2024	0,00	0,00
4.3	3. Haushaltsfolgejahr	2025	0,00	0,00
<b>5.</b>	<b>Summe / Saldo zum Ende des Finanzplanungszeitraumes</b>	<b>2025</b>	<b>605.898,02</b>	<b>152,12</b>

### 2.1.2 Haushaltsausgleich des Finanzhaushaltes und Darstellung der Zusammensetzung und Entwicklung des Saldos der liquiden Mittel und der Kredite zur Sicherung der Zahlungsfähigkeit im Finanzplanungszeitraum

Gemäß § 16 Absatz 1 Nummer 2 GemHVO-Doppik ist der Haushalt in der Planung ausgeglichen, wenn der Finanzhaushalt kein negativer Saldo der laufenden Ein- und Auszahlungen gemäß § 3 Absatz 1 Satz 1 Nummer 39 besteht.

Im Haushaltsjahr ist der Haushaltsausgleich im Finanzhaushalt gemäß § 16 Absatz 1 Nummer 2 GemHVO-Doppik nicht gegeben, da im Finanzhaushalt unter Berücksichtigung von Vorträgen aus Haushaltsvorjahren ein negativer Saldo der ordentlichen und außerordentlichen Ein- und Auszahlungen sowie der planmäßigen Tilgungen ausgewiesen wird bzw. kein negativer Saldo der laufenden Ein- und Auszahlungen gemäß § 3 Absatz 1 Satz 1 Nummer 39 besteht.

## Vorbericht zum Haushaltsplan der Stadt Mirow 2022

Der Finanzhaushalt weist mit dem Haushaltsplan 2022 einen Jahresbezogenen Saldo der laufenden Ein- und Auszahlungen in Höhe von -468.100 EUR aus.

Für das Planjahr 2022 wurden Auszahlungen für Tilgungen von Krediten für Investitionen und Investitionsfördermaßnahmen in Höhe von 238.500 EUR veranschlagt. Der Saldo gemäß § 3 Abs. 1 Ziffer 18 GemHVO-Doppik zur Beurteilung des Haushaltsausgleichs des Finanzhaushaltes beläuft sich für das Jahr 2022 auf -229.600 EUR. Der vorzutragende Betrag aus Haushaltsvorjahren beträgt gemäß § 3 Absatz 1 Satz 1 Nummer 38 GemHVO-Doppik 860.612,04 EUR. Der negative Jahresbezogene Saldo der laufenden Ein- und Auszahlungen gemäß § 3 Abs. 1 Ziffer 37 GemHVO-Doppik verringert somit den vorzutragenden Betrag gemäß § 3 Absatz 1 Satz 1 Nummer 39 auf + 392.512,04 EUR. Der Finanzhaushalt der Gemeinde ist mit dem vorliegenden Haushaltsplan 2022 gemäß § 16 Absatz 1 Nummer 2 GemHVO-Doppik somit ausgeglichen.

Zum Ende des Finanzplanungszeitraumes kann ebenso ein ausgeglichener Finanzhaushalt erwartet werden, da im Finanzhaushalt des letzten Haushaltsjahres unter Berücksichtigung von Vorträgen aus Haushaltsvorjahren ein positiver Saldo der ordentlichen und außerordentlichen Ein- und Auszahlungen sowie der planmäßigen Tilgungen ausgewiesen wird.

Lfd. Nr.	Jahr	Saldo der ordentlichen und außerordentlichen Ein- und Auszahlungen	Saldo der ordentlichen und außerordentlichen Ein- und Auszahlungen	planmäßige Tilgung von Investitionskrediten	planmäßige Tilgung von Investitionskrediten	In Haushaltsfolgejahre vorzutragende Beträge	In Haushaltsfolgejahre vorzutragende Beträge	
		je Einwohner		je Einwohner		je Einwohner		
in EUR								
1	2	3	4	5	6	7	8	
<b>1. Aus Haushaltsvorjahren vorzutragende Beträge</b>								
1.1	Weitere Haushaltsvorträge Ergebnis in Summe	vor 2017	25.880,46	6,51	0,00	25.880,46	6,51	
1.2	5. Haushaltsvorjahr (Ergebnis)	2017	353.552,53	89,39	152.413,51	38,54	201.139,02	50,86
1.3	4. Haushaltsvorjahr (vorl. Ergebnis)	2018	320.373,17	81,46	193.070,91	49,09	127.302,26	32,37
1.4	3. Haushaltsvorjahr (vorl. Ergebnis)	2019	258.296,29	66,38	169.342,15	43,52	88.954,14	22,86
1.5	2. Haushaltsvorjahr (vorl. Ergebnis)	2020	828.023,81	213,24	234.687,65	60,44	593.336,16	152,80
1.6	1. Haushaltsvorjahr (vorl. Ergebnis)	2021	59.400,00	15,30	235.400,00	60,62	-176.000,00	-45,33
2.	<b>Ansatz des Haushaltsjahres</b>	<b>2022</b>	<b>-229.600,00</b>	<b>-59,13</b>	<b>238.500,00</b>	<b>61,42</b>	<b>-468.100,00</b>	<b>-120,55</b>
3.	<b>Summe / Saldo zum Ende des Haushaltsjahres</b>	<b>2022</b>	<b>1.615.926,26</b>	<b>416,15</b>	<b>1.223.414,22</b>	<b>315,07</b>	<b>392.512,04</b>	<b>101,08</b>
<b>4. Ansätze des Haushaltsfolgejahre</b>								
4.1	1. Haushaltsfolgejahr	2023	117.900,00	30,36	243.000,00	62,58	-125.100,00	-32,22
4.2	2. Haushaltsfolgejahr	2024	123.700,00	31,86	245.000,00	63,10	-121.300,00	-31,24
4.3	3. Haushaltsfolgejahr	2025	126.000,00	32,45	247.400,00	63,71	-121.400,00	-31,26
5.	<b>Summe / Saldo zum Ende des Finanzplanungszeitraumes</b>	<b>2025</b>	<b>1.983.526,26</b>	<b>510,82</b>	<b>1.958.814,22</b>	<b>504,46</b>	<b>24.712,04</b>	<b>6,36</b>

Die Zusammensetzung und Entwicklung des Saldos der liquiden Mittel und der Kredite zur Sicherung der Zahlungsfähigkeit im Haushaltsjahr ist dem beiliegenden Muster 5a zu entnehmen und die Zusammensetzung und Entwicklung des Saldos der liquiden Mittel und der Kredite zur Sicherung der Zahlungsfähigkeit im Finanzplanungszeitraum ist dem beiliegenden Muster 5b zu entnehmen.

In den Zeilen 1 bis 3 sowie in der Zeile 17 wird die Entwicklung des Saldos der liquiden Mittel und der Kredite zur Sicherung der Zahlungsfähigkeit in den beiden Haushaltsvorjahren, im Haushaltsjahr und im Finanzplanungszeitraum dargestellt. Die liquiden Mittel der Gemeinde (Guthaben auf dem Verrechnungskonto bei dem Amt) werden sich im Finanzplanungszeitraum insgesamt von 1.759.875,78 EUR auf 545.475,78 EUR reduzieren. In den folgenden Zeilen 4 bis 16 werden die Ursachen für die Veränderung des Saldos der liquiden Mittel und der Kredite zur Sicherung der Zahlungsfähigkeit unterschieden nach

- dem laufenden Bereich (Saldo der ordentlichen und außerordentlichen Ein- und Auszahlungen und der planmäßigen Tilgung von Krediten für Investitionen und Investitionsförderungsmaßnahmen),

- dem Investitionsbereich Saldo der Ein- und Auszahlungen aus der Investitionstätigkeit sowie der Entwicklung Investitionskredite – mit Ausnahme der planmäßigen Tilgung, die dem laufenden Bereich zugeordnet ist,
- dem Bereich der Ein- und Auszahlungen aus durchlaufenden Geldern und ungeklärten Zahlungsvorgängen.

In den Zeilen 4 bis 7 wird die Entwicklung des Saldos der laufenden Ein- und Auszahlungen und der planmäßigen Tilgung der Investitionskredite dargestellt. Sofern in der Zeile 7 kein negativer Betrag ausgewiesen wird, ist in dem entsprechenden Haushaltsjahr ein Haushaltsausgleich im Finanzhaushalt gegeben. In allen Haushaltsjahren ist ein Haushaltsausgleich gegeben. Die Überschüsse der laufenden Einzahlungen über die korrespondierenden Auszahlungen reichen unter Berücksichtigung des Vortrags aus Haushaltsvorjahren mit einer kameralen Rechnungslegung immer aus, die planmäßige Tilgungen der Kredite für Investitionen und Investitionsförderungsmaßnahmen zu decken. Zum Ende des Finanzplanungszeitraumes ist eine Überdeckung in Höhe von 24.712,04 EUR zu verzeichnen.

In den Zeilen 8 bis 12 wird die Entwicklung des Saldos der Ein- und Auszahlungen aus der Investitionstätigkeit gezeigt. In allen Haushaltsjahren übersteigen die kumulierten Investitionsauszahlungen die korrespondierenden Investitionseinzahlungen. Zum Ende des Finanzplanungszeitraumes wird eine Überdeckung in Höhe von 42.050,69 EUR ausgewiesen. Dieser Betrag ist der künftigen Investitionsfinanzierung bzw. der außerplanmäßigen Tilgung von Krediten für Investitionen und Investitionsförderungsmaßnahmen vorbehalten. Er kann vorübergehend zur Verstärkung der Liquidität eingesetzt werden. Er kann jedoch nicht zur Finanzierung des Defizits im Finanzhaushalt eingesetzt werden.

### **3. Übersicht über die Entwicklung des Eigenkapitals im Finanzplanungszeitraum**

#### **3.1 Gesamtdarstellung**

Die Entwicklung des Eigenkapitals zum Ende eines Haushaltsjahres zeigt die nachfolgende Tabelle.

Das Eigenkapital beträgt mit dem Jahresabschluss 2020 23.515.245,91 EUR. Aufgrund der Einstellung der Infrastrukturpauschale sowie der Übergangszuweisungen an kreisangehörige zentrale Orte in die zweckgebundene Kapitalrücklage und der vorläufigen Ergebnisvorträge reduziert sich das Eigenkapital bis zum Ende des Finanzplanungszeitraumes um 19.900 EUR auf nunmehr insgesamt 23.495.345,91 EUR. Mit dem Ausweis eines positiven Eigenkapitals kommt die Gemeinde der Vorschrift der Kommunalverfassung bezüglich einer nicht zulässigen Überschuldung nach.

## Vorbericht zum Haushaltsplan der Stadt Mirow 2022

Lfd. Nr.	Jahr	Ergebnisvortrag ins Haushaltsfolgejahr	Rücklagen				Eigenkapital zum Ende des Haushaltsjahres	Eigenkapital zum Ende des Haushaltsjahres <small>je Einwohner</small>
			Allgemeine Kapitalrücklage	Zweckgebundene Kapitalrücklagen	Rücklage kommunaler Finanzausgleich	Sonstige zweckgebundene Ergebnisrücklagen		
			in EUR					
1	2	3	4	5	6	7	8	
<b>1.</b>	<b>Entwicklung in Haushaltsvorjahren</b>							
1.1		-354.763,36	21.553.793,06	0,00	0,00	0,00	21.199.029,70	5.315,70
1.2	2017	-354.763,36	21.560.512,42	437.852,44	0,00	0,00	21.643.601,50	5.440,82
1.3	2018	-288.941,02	21.566.518,56	682.924,37	0,00	0,00	21.960.501,91	5.552,59
1.4	2019	0,00	21.583.140,86	727.726,04	0,00	0,00	22.310.866,90	5.672,74
1.5	2020	784.598,02	21.590.211,31	1.140.436,58	0,00	0,00	23.515.245,91	6.043,50
1.6	2021	784.598,02	21.590.211,31	1.249.036,58	0,00	0,00	23.623.845,91	6.071,41
<b>2.</b>	<b>Entwicklung im Haushaltsjahr (Planung)</b>							
	2022	-178.700,00	21.590.211,31	1.234.536,58	0,00	0,00	22.646.047,89	5.820,11
<b>3.</b>	<b>Bestand zum Ende des Haushaltsjahres</b>							
	2022	605.898,02	21.590.211,31	1.234.536,58	0,00	0,00	23.430.645,91	6.021,75
<b>4.</b>	<b>Ansätze der Haushaltsfolgejahre</b>							
4.1	2023	605.898,02	21.590.211,31	1.248.036,58	0,00	0,00	23.444.145,91	6.025,22
4.2	2024	605.898,02	21.590.211,31	1.269.436,58	0,00	0,00	23.465.545,91	6.030,72
4.3	2025	605.898,02	21.590.211,31	1.299.236,58	0,00	0,00	23.495.345,91	6.038,38
<b>5.</b>	<b>Bestand zum Ende des Finanzplanungszeitraumes</b>							
	2025	605.898,02	21.590.211,31	1.299.236,58	0,00	0,00	23.495.345,91	6.038,38

### 3.2 Entwicklung der Kapitalrücklagen

#### 3.2.1 Entwicklung der zweckgebundenen Kapitalrücklagen aus investiven Schlüsselzuweisungen

Bei einem ausgeglichenen Haushalt hat die Gemeinde gemäß § 11 Absatz 3 FAG M-V 8,7 % der gesamten Schlüsselzuweisungen (SZW) investiv zu verwenden. Die investiv gebundene Schlüsselzuweisung ist der zweckgebundenen Kapitalrücklage zuzuführen. Gleiches gilt für den investiv gebundenen Anteil für die übergemeindlichen Aufgaben. In den Jahren 2015 bis 2022 wurden bzw. werden 1.861.733,00 EUR investiv gebundene Zuweisungen der zweckgebundenen Kapitalrücklage (ab 2020 Infrastrukturpauschale und Übergangszuweisung an kreisangehörige zentrale Orte) zugeführt sowie 878.852,35 EUR entnommen worden. Gemäß § 18 Absatz 2 GemHVO-Doppik kann diese zweckgebundene Kapitalrücklage zum Ausgleich abschreibungsbedingter Verluste verwendet werden. Die Gemeinde plant im Haushaltsjahr Zuführungen in Höhe von 349.300 EUR und Entnahmen in Höhe von 363.800 EUR. Am Ende des Finanzplanungszeitraumes stehen noch 1.299.236,58 EUR zur Verrechnung in den folgenden Haushaltsjahren zur Verfügung.

#### 3.2.2 Entwicklung der Rücklage für den kommunalen Finanzausgleich

Die Gemeinde hat weder in 2022 noch in den Haushaltsfolgejahren eine Rücklage für den kommunalen Finanzausgleich gemäß § 37 Absatz 6 GemHVO-Doppik zu bilden, da die Voraussetzungen hierfür nicht vorliegen.

## Vorbericht zum Haushaltsplan der Stadt Mirow 2022

Lfd. Nr.	Jahr	Allgemeine Kapitalrücklage				Zweckgebundene Kapitalrücklage				
		Stand zum Beginn des Haushaltsjahres	Zuführungen im Haushaltsjahr	Entnahmen im Haushaltsjahr	Stand zum Ende des Haushaltsjahres	Stand zum Beginn des Haushaltsjahres	Zuführungen im Haushaltsjahr	Entnahmen im Haushaltsjahr	Stand zum Ende des Haushaltsjahres	
		(in €)								
	1	2	3	4	5	6	7	8	9	
<b>1.</b>	<b>Entwicklung in Haushaltsvorjahren</b>									
1.1.	5. Haushaltsvorjahr (Ergebnis)	2017	21.553.793,06	6.719,36	0,00	21.560.512,42	251.655,93	244.865,04	58.668,53	437.852,44
1.2.	4. Haushaltsvorjahr (Ergebnis)	2018	21.560.512,42	6.006,14	0,00	21.566.518,56	437.852,44	245.071,93	0,00	682.924,37
1.3.	3. Haushaltsvorjahr (Ergebnis)	2019	21.566.518,56	16.622,30	0,00	21.583.140,86	682.924,37	243.185,49	198.383,82	727.726,04
1.4.	2. Haushaltsvorjahr (Ergebnis)	2020	21.583.140,86	7.070,45	0,00	21.590.211,31	727.726,04	412.710,54	0,00	1.140.436,58
1.5.	1. Haushaltsvorjahr (vorl. Ergebnis)	2021	21.590.211,31	0,00	0,00	21.590.211,31	1.140.436,58	366.600,00	258.000,00	1.249.036,58
<b>2.</b>	<b>Entwicklung im Haushaltsjahr (Planung)</b>									
		2022	21.590.211,31	0,00	0,00	21.590.211,31	1.249.036,58	349.300,00	363.800,00	1.234.536,58
<b>3.</b>	<b>Stand zum Ende des Haushaltsjahres</b>									
		2022	21.590.211,31			21.590.211,31		1.861.733,00	878.852,35	1.234.536,58
3.1.	Stand zum Ende des Haushaltsjahres je Einwohner			EWZ:	3.883	5.560,19				317,93
<b>4.</b>	<b>Ansätze der Haushaltsfolgejahre</b>									
4.1.	1. Haushaltsfolgejahr	2023	21.590.211,31	0,00	0,00	21.590.211,31	1.234.536,58	208.000,00	194.500,00	1.248.036,58
4.2.	2. Haushaltsfolgejahr	2024	21.590.211,31	0,00	0,00	21.590.211,31	1.248.036,58	208.000,00	186.600,00	1.269.436,58
4.3.	2. Haushaltsfolgejahr	2025	21.590.211,31	0,00	0,00	21.590.211,31	1.269.436,58	208.000,00	178.200,00	1.299.236,58
<b>5.</b>	<b>Stand zum Ende des 3. Haushaltsfolgejahres je Einwohner</b>									
				EWZ:	3.883	5.560,19				334,60

### 3.3 Entwicklung der Ergebnissrücklagen

#### 3.3.1 Entwicklung der sonstigen zweckgebundenen Ergebnissrücklagen

Aufgrund der ausgeglichenen/negativen Jahresergebnisse ab dem Haushaltsjahr 2017 fehlten die Voraussetzungen zu Einstellungen in die sonstigen zweckgebundenen Ergebnissrücklagen. Jahresüberschüsse bzw. Jahresfehlbeträge aus den Haushaltsvorjahren werden jeweils auf neue Rechnung vorgetragen.

Lfd. Nr.	Jahr	Rücklagen für Belastungen aus dem kommunalen Finanzausgleich				Sonstige zweckgebundene Ergebnissrücklagen				
		Stand zum Beginn des Haushaltsjahres	Zuführungen im Haushaltsjahr	Entnahmen im Haushaltsjahr	Stand zum Ende des Haushaltsjahres	Stand zum Beginn des Haushaltsjahres	Zuführungen im Haushaltsjahr	Entnahmen im Haushaltsjahr	Stand zum Ende des Haushaltsjahres	
		(in €)								
	1	2	3	4	5	6	7	8	9	
<b>1.</b>	<b>Entwicklung in Haushaltsvorjahren</b>									
1.1.	5. Haushaltsvorjahr (Ergebnis)	2017	0,00	0,00	0,00	0,00	0,00	0,00	0,00	0,00
1.2.	4. Haushaltsvorjahr (vorl. Ergebnis)	2018	0,00	0,00	0,00	0,00	0,00	0,00	0,00	0,00
1.3.	3. Haushaltsvorjahr (vorl. Ergebnis)	2019	0,00	0,00	0,00	0,00	0,00	0,00	0,00	0,00
1.4.	2. Haushaltsvorjahr (vorl. Ergebnis)	2020	0,00	0,00	0,00	0,00	0,00	0,00	0,00	0,00
1.5.	1. Haushaltsvorjahr (vorl. Ergebnis)	2021	0,00	0,00	0,00	0,00	0,00	0,00	0,00	0,00
<b>2.</b>	<b>Entwicklung im Haushaltsjahr (Planung)</b>									
		2022	0,00	0,00	0,00	0,00	0,00	0,00	0,00	0,00
<b>3.</b>	<b>Stand zum Ende des Haushaltsjahres</b>									
		2022				0,00				0,00
3.1.	Stand zum Ende des Haushaltsjahres je Einwohner			EWZ:	3.883	0,00				0,00
<b>4.</b>	<b>Ansätze der Haushaltsfolgejahre</b>									
4.1.	1. Haushaltsfolgejahr	2023	0,00	0,00	0,00	0,00	0,00	0,00	0,00	0,00
4.2.	2. Haushaltsfolgejahr	2024	0,00	0,00	0,00	0,00	0,00	0,00	0,00	0,00
4.3.	2. Haushaltsfolgejahr	2025	0,00	0,00	0,00	0,00	0,00	0,00	0,00	0,00
<b>5.</b>	<b>Stand zum Ende des 3. Haushaltsfolgejahres je Einwohner</b>									
				EWZ:	3.883	0,00				0,00

#### 4. Erläuterungen der Haushaltsansätze

##### 4.1 Wichtige Erträge und Einzahlungen

Eine Übersicht über die Entwicklung der wichtigen Erträge und Einzahlungen zeigt die nachfolgende Tabelle:

Ertrags-/ Einzahlungs- arten	2020		2021		2022		2023		2024		2025	
	Erträge	Einzahlungen	Erträge	Einzahlungen	Erträge	Einzahlungen	Erträge	Einzahlungen	Erträge	Einzahlungen	Erträge	Einzahlungen
	in EUR											
	1	2	3	4	5	6	7	8	9	10	11	12
<b>Steuern und ähnliche Abgaben</b>	<b>2.314.867</b>	<b>2.343.117</b>	<b>2.087.000</b>	<b>2.087.000</b>	<b>2.429.900</b>	<b>2.429.900</b>	<b>2.509.900</b>	<b>2.509.900</b>	<b>2.509.900</b>	<b>2.509.900</b>	<b>2.509.900</b>	<b>2.509.900</b>
davon:												
Grundsteuer A	40.645	45.670	38.400	38.400	40.000	40.000	40.000	40.000	40.000	40.000	40.000	40.000
Grundsteuer B	465.830	465.852	460.100	460.100	470.000	470.000	470.000	470.000	470.000	470.000	470.000	470.000
Gewerbsteuer	752.583	744.976	560.000	560.000	680.000	680.000	680.000	680.000	680.000	680.000	680.000	680.000
Gemeindeanteil												
Einkommensteuer	885.752	916.960	859.100	859.100	951.300	951.300	1.002.900	1.002.900	1.002.900	1.002.900	1.002.900	1.002.900
Gemeindeanteil												
Umsatzsteuer	155.971	155.737	156.100	156.100	139.200	139.200	143.100	143.100	143.100	143.100	143.100	143.100
Hundesteuer	13.390	13.227	13.000	13.000	14.000	14.000	14.000	14.000	14.000	14.000	14.000	14.000
Vergnügungssteuer	360	360	300	300	300	300	300	300	300	300	300	300
Familienleistungsausgleich	0	0	0	0	0	0	0	0	0	0	0	0
Zweitwohnungssteuer	0	0	0	0	135.000	135.000	135.000	135.000	135.000	135.000	135.000	135.000
<b>Zuwendungen, allgemeine Umlagen, sonstige Transferleistungen</b>	<b>2.042.864</b>	<b>1.878.863</b>	<b>1.910.500</b>	<b>1.752.600</b>	<b>1.837.700</b>	<b>1.674.500</b>	<b>1.837.700</b>	<b>1.674.500</b>	<b>1.821.700</b>	<b>1.658.500</b>	<b>1.821.700</b>	<b>1.658.500</b>
davon:												
Schlüsselzuweisungen	1.756.343	1.756.343	1.752.600	1.752.600	1.655.500	1.655.500	1.655.500	1.655.500	1.655.500	1.655.500	1.655.500	1.655.500
Auflösung Sonderposten Zuwendungen	164.001	0	157.900	0	163.200	0	163.200	0	163.200	0	163.200	0
öffentlich-rechtliche Leistungsentgelte	395.987	338.451	379.600	337.900	381.600	338.900	380.600	337.900	380.600	337.900	380.600	337.900
davon:												
Kurabgabe	278.071	206.255	270.000	270.000	270.000	270.000	270.000	270.000	270.000	270.000	270.000	270.000
privatrechtliche Leistungsentgelte	207.577	208.951	198.300	198.700	205.700	205.700	185.700	185.700	185.700	185.700	185.700	185.700
Kostenerstattungen und Kostenumlagen	161.925	166.853	193.300	193.300	172.300	172.300	172.300	172.300	172.300	172.300	172.300	172.300
andere aktivierte Eigenleistungen	0	0	0	0	0	0	0	0	0	0	0	0
sonstige laufende Erträge/Einzahlungen	844.863	188.404	190.400	74.200	136.000	127.800	136.000	127.800	136.000	127.800	136.000	127.800
Zins- und sonstige Finanzerträge/-einzahlungen	18.125	16.103	1.000	108.200	53.600	53.600	53.600	53.600	53.600	53.600	53.600	53.600
Ordentliche Erträge/Einzahlungen	5.986.209	5.140.743	4.960.100	4.751.900	5.216.800	5.002.700	5.275.800	5.061.700	5.259.800	5.045.700	5.259.800	5.045.700
Außerordentliche Erträge/Einzahlungen	0	0	0	0	0	0	0	0	0	0	0	0
Summe ordentliche und außerordentliche Erträge/Einzahlungen	5.986.209	5.140.743	4.960.100	4.751.900	5.216.800	5.002.700	5.275.800	5.061.700	5.259.800	5.045.700	5.259.800	5.045.700
Summe ordentliche und außerordentliche Erträge/Einzahlungen je EW	1.542	1.324	1.277	1.224	1.343	1.288	1.359	1.304	1.355	1.299	1.355	1.299

##### 4.1.1 Erträge und Einzahlungen aus Steuern und ähnlichen Abgaben

Die Erträge aus Steuern und ähnlichen Abgaben sind gegenüber dem Vorjahr um 342.900 EUR gestiegen. Insbesondere beim Gemeindeanteil für die Einkommensteuer sowie bei der Gewerbesteuer sind Mehrerträge / Mehreinzahlungen zu erwarten.

Insgesamt zahlten im Jahr 2021 von 723 Gewerbetreibenden lediglich 102 Unternehmen Gewerbesteuer. Nähere Angaben enthält die folgende Übersicht.

<b>Gewerbebetriebe insgesamt:</b>		723					
davon zahlten							
621	Betriebe	keine Gewerbesteuer	=	85,89%			
26	Betriebe	bis 1.000 EUR	=	3,60%	insg.	13.617,08	EUR
55	Betriebe	von 1.001 bis 10.000 EUR	=	7,61%	insg.	189.588,05	EUR
21	Betriebe	über 10.000	=	2,90%	insg.	524.918,96	EUR
				100,00%	zus.	728.124,09	EUR

### Hebesatzvergleich

	Gundsteuer A	Grundsteuer B	Gewerbsteuer
Hebesatz der Gemeinde	300	380	340
Landesdurchschnittlicher Hebesatz gem. Orient.-Erlas vom 29.11.2021	323	427	381

#### 4.1.2 Erträge und Einzahlungen aus Zuwendungen, allgemeine Umlagen und sonstigen Transferleistungen

Die Schlüsselzuweisungen 2022 in Höhe von insgesamt 1.655.500 EUR sind gegenüber 2021 um 97.100 EUR gesunken. Nach überschlägiger Ermittlung unter Zugrundelegung der bislang bekannten Daten zur Entwicklung der Schlüsselmasse, der Steuerkraft und der Einwohnerzahl kann die Gemeinde nachfolgende Werte zur Höhe der Schlüsselzuweisung für die mittelfristige Finanzplanung zu Grunde legen:

- 2023 rd. 1.655.500 EUR;
- 2024 rd. 1.655.500 EUR;
- 2025 rd. 1.655.500 EUR;

Insoweit kann derzeit von einer etwa gleichbleibenden finanziellen Grundausstattung aus Steuern und Schlüsselzuweisungen ausgegangen werden. Mit Blick darauf, dass derzeit der Finanzhaushalt nur unter Rückgriff auf den positiven Vortrag aus Vorjahren ausgeglichen werden kann, besteht gleichwohl weiterhin nur ein eingeschränkter finanzieller Handlungsspielraum.

#### 4.2 Wichtige Aufwendungen und Auszahlungen

Eine Übersicht über die Entwicklung der wichtigsten Aufwendungen und Auszahlungen zeigt die nachfolgende Tabelle:

Aufwands-/Auszahlungsarten	2020		2021		2022		2023		2024		2025	
	Aufwendungen	Auszahlungen	Aufwendungen	Auszahlungen	Aufwendungen	Auszahlungen	Aufwendungen	Auszahlungen	Aufwendungen	Auszahlungen	Aufwendungen	Auszahlungen
	in EUR											
	7	8	9	10	11	12	11	12	11	12	11	12
Personalaufwendungen/-auszahlungen	89.560	89.489	141.200	138.500	222.100	222.100	251.900	251.900	232.600	232.600	233.200	233.200
Versorgungsaufwendungen/-auszahlungen	0	0	0	0	0	0	0	0	0	0	0	0
Aufwendungen/Auszahlungen für Sach- und Dienstleistungen	972.821	965.006	1.004.200	1.011.200	1.179.900	1.179.900	982.100	982.100	982.100	982.100	982.100	982.100
Abschreibungen	521.431	0	526.000	0	527.000	0	526.500	0	524.400	0	518.300	0
Zuwendungen, Umlagen und Transferaufwendungen/-auszahlungen	2.685.018	2.634.186	2.836.100	3.305.400	3.512.000	3.512.000	3.510.500	3.510.500	3.510.000	3.510.000	3.509.500	3.509.500
davon:												
Amtsumlage	787.503	787.503	782.500	782.500	777.300	777.300	777.300	777.300	777.300	777.300	777.300	777.300
Kreisumlage	1.566.560	1.566.560	1.658.200	1.658.200	1.826.000	1.826.000	1.826.000	1.826.000	1.826.000	1.826.000	1.826.000	1.826.000
Gewerbesteuerumlage	77.259	77.259	57.700	57.700	70.000	70.000	70.000	70.000	70.000	70.000	70.000	70.000
Aufwendungen/Auszahlungen der sozialen Sicherung	445.367	445.218	467.800	0	0	0	0	0	0	0	0	0
Zins- und sonstige Finanzaufwendungen/-auszahlungen	32.173	32.173	26.900	26.900	21.900	21.900	17.500	17.500	15.500	15.500	13.200	13.200
sonstige laufende Aufwendungen/Auszahlungen	455.240	146.646	215.900	210.500	296.400	296.400	181.800	181.800	181.800	181.800	181.700	181.700
ordentlichen Aufwendungen/Auszahlungen	5.201.611	4.312.719	5.218.100	4.692.500	5.759.300	5.232.300	5.470.300	4.943.800	5.446.400	4.922.000	5.438.000	4.919.700
außerordentlichen Aufwendungen/Auszahlungen	0	0	0	0	0	0	0	0	0	0	0	0
Summe ordentliche und außerordentliche Aufwendungen/Auszahlungen	5.201.611	4.312.719	5.218.100	4.692.500	5.759.300	5.232.300	5.470.300	4.943.800	5.446.400	4.922.000	5.438.000	4.919.700
Summe ordentliche und außerordentliche Aufwendungen/Auszahlungen je EW	1.339,59	1.110,67	1.343,83	1.208,47	1.483,21	1.347,49	1.408,78	1.273,19	1.402,63	1.267,58	1.400,46	1.266,98

#### 4.2.1 Personal- und Versorgungsaufwendungen und –auszahlungen

Hier sind sowohl die Aufwendungen für die ehrenamtlich Tätigen, für die geringfügig Beschäftigten der Gemeinde, für die Kommunalarbeiter, als auch für die befristeten Stellen zum einen für den Citymanager und zum anderen für die Projektarbeitsstelle Mirow, berücksichtigt.

Die Personalaufwendungen / –auszahlungen steigen im Vergleich zum Vorjahr um 80.900 EUR.

#### 4.2.2 Aufwendungen/Auszahlungen für Sach- und Dienstleistungen

Diese betreffen Energie, Wasser, Abwasser, Abfall, Unterhaltungsaufwand usw. für Grundstücke, Gebäude, Straßen, Wege, Plätze und Fahrzeuge.

#### 4.2.3. Abschreibungen

Mit der Umstellung des Rechnungssystems auf die kommunale Doppik wird nun der vollständige Ressourcenverbrauch aufgezeigt. Ausdruck des Ressourcenverbrauchs im Bereich des Anlagevermögens sind die Abschreibungen, die dem Werteverzehr des gemeindlichen Vermögens widerspiegeln. Die Kameralistik war vom System her nicht geeignet, diesen Werteverzehr (den es natürlich ebenfalls gab) darzustellen.

In der folgenden Übersicht wird die Abschreibungsbelastung der Gemeinde den Erträgen aus der Auflösung von Sonderposten zum Anlagevermögen gegenübergestellt. Die sich daraus ergebenden Netto-Abschreibungsbelastungen der Gemeinde kann grundsätzlich aus der zweckgebundenen Kapitalrücklage aus investiv gebundenen Schlüsselzuweisungen abgedeckt werden, sofern sich aus der Netto-Abschreibungs-Belastung für die Gemeinde ein negatives Jahresergebnis errechnet.

Abschreibungen/ Erträge aus der Auflösung von Sonderposten zum Anlagevermögen	2020		2021		2022		2023		2024		2025	
	Abschreibungen	Auflösung Sonderposten	Abschreibungen	Auflösung Sonderposten	Abschreibungen	Auflösung Sonderposten	Abschreibungen	Auflösung Sonderposten	Abschreibungen	Auflösung Sonderposten	Abschreibungen	Auflösung Sonderposten
	in EUR											
	7	8	9	10	11	12	11	12	11	12	11	12
Immaterielle Vermögensgegenstände	14.211,11	0,00	11.900	0	16.000	0	16.000	0	16.000	0	16.000	0
Unbebaute und bebaute Grundstücke und grundstücksgleiche Rechte sowie auf Bauten auf fremdem Grund und Boden	49.549,67	0,00	50.700	0	50.500	0	50.500	0	50.500	0	50.500	0
Infrastrukturvermögen	414.030,73	164.001,05	419.400	163.200	419.600	163.200	419.600	163.200	419.600	163.200	419.600	163.200
Sonstige planmäßige Abschreibungen	43.639,16	0,00	43.000	0	40.900	0	40.400	0	38.300	0	32.200	0
Summe Abschreibungen	521.430,67	164.001,05	526.000	163.200	527.000	163.200	526.500	163.200	524.400	163.200	518.300	163.200
Summe Abschreibungen je Einwohner	134,29	42,24	135,46	42,03	135,72	42,03	135,59	42,03	135,05	42,03	133,20	41,94

#### 4.2.4 geleistete Zuwendungen, Umlagen und Transferaufwendungen/ -auszahlungen

Zuweisungen zahlt die Gemeinde nach dem Kindertagesförderungsgesetz – KiFöG M-V als Wohnsitzgemeinde für die Unterbringung der Kinder (ab 2022 167,38 EUR pro Kind und Monat gleich welche Betreuungsform). Diese Zuweisungen für die Kindertagesbetreuung einschließlich Hort werden sich gegenüber dem Vorjahr um 51.200 EUR aufgrund der geänderten gesetzlichen Bestimmungen steigern (vgl. hierzu Tabelle unter Pkt. 1.5). Als Zuschuss für laufende Zwecke wurden 4.000 EUR für die Jugendfeuerwehr, 22.000 EUR als Zuschuss für den Jugendclub, 500 EUR zur Pflege der partnerschaftlichen Beziehungen, 2.500 EUR für die Seniorenbetreuung und Rentnerfeiern, 17.000 EUR für Veranstaltungen; 800 EUR für sonstige Vereine sowie 20.800 EUR für Sportvereine, 85.600 EUR als Zuschuss für die Einrichtung einer Sommerbuslinie sowie 155.000 EUR als Umlage für den Wasser- und Bodenverband berücksichtigt.

##### 4.2.4.1 Amts- und Kreisumlage

Die Entwicklung der Amtsumlage und der Kreisumlage als wesentliche, die Struktur der ordentlichen Aufwendungen / ordentlichen Auszahlungen bestimmende Parameter ist in der folgenden Tabelle dargestellt. Dabei

beruhen die Angaben zu Vorjahren auf Ist-Werten, die Angabe zum Haushaltsjahr auf aktuelle Plandaten (der aktuelle Kreisumlagesatz beträgt vorauss. 45,294% = 1.826.000 EUR, der aktuelle Amtsumlagesatz 18,608% = 777.300 EUR und die Angaben zur voraussichtlichen Entwicklung in den Jahren 2023 bis 2025 auf Annahmen auf der Grundlage überschlägig ermittelter Ergebnisse zur Entwicklung der Steuerkraft und der Schlüsselzuweisungen für die Gemeinde.

Jahr	Amtsumlage	Kreisumlage	Summe	lfd. Einz. FHH	% Anteil
2012	614.331,56	1.098.469,90	1.712.801,46	2.870.340,90	59,67%
2013	556.050,96	969.918,26	1.525.969,22	3.241.245,17	47,08%
2014	596.558,63	1.216.321,21	1.812.879,84	3.100.808,57	58,46%
2015	726.557,84	1.427.908,93	2.154.466,77	3.747.474,04	57,49%
2016	674.233,20	1.382.028,93	2.056.262,13	4.043.632,67	50,85%
2017	708.438,99	1.526.435,10	2.234.874,09	4.247.857,86	52,61%
2018	711.938,15	1.525.757,48	2.237.695,63	4.295.790,63	52,09%
2019	721.314,72	1.627.556,58	2.348.871,30	4.416.150,95	53,19%
2020	787.502,60	1.566.559,81	2.354.062,41	5.140.742,50	45,79%
2021	782.500,00	1.658.200,00	2.354.062,41	4.751.900,00	49,54%
2022	777.300,00	1.826.000,00	2.440.700,00	5.002.700,00	48,79%
2023	777.300,00	1.826.000,00	2.603.300,00	5.061.700,00	51,43%
2024	777.300,00	1.826.000,00	2.603.300,00	5.045.700,00	51,59%
2025	777.300,00	1.826.000,00	2.603.300,00	5.045.700,00	51,59%

#### **4.2.5 Zins- und sonstige Finanzaufwendungen und Finanzauszahlungen**

Die Zins- und sonstigen Finanzaufwendungen betreffen im Wesentlichen die Zinsen für die laufenden Kredite für Investitionen.

#### **4.2.6 Sonstige laufende Aufwendungen und Auszahlungen**

Hierunter fallen Geschäftsausgaben, wie Aus- und Fortbildung, Reisekosten, Versicherungen, Fernmeldegebühren, öffentliche Bekanntmachungen, Rechtsanwaltskosten und Prüfungsgebühren.

### **4.3 Übersicht über die Entwicklung der Investitionen und Investitionsförderungsmaßnahmen sowie der sich hieraus ergebenden wesentlichen Auswirkungen auf die Ergebnis- und Finanzhaushalte der Folgejahre**

Die Investitionen bzw. die Investitionsfördermaßnahmen sind jeweils als Einzelmaßnahme in der Investitionsübersicht (Anlage Muster 10 b) dargestellt. Die Vorhaben werden den jeweiligen Produkten zugeordnet. Alle dargestellten Auswirkungen sind jährliche Auswirkungen.

Geringwertige Wirtschaftsgüter (bis 1.000 EUR Anschaffungskosten) werden im Anschaffungsjahr voll, Anlagegüter mit Anschaffungskosten über 1.000 EUR werden über die gewöhnliche Nutzungsdauer gemäß Landeseinheitlicher Abschreibungstabelle zum NKHR M-V, abgeschrieben. Entsprechende Aufwendungen für Abschreibungen sind im Ergebnishaushalt anteilig berücksichtigt. Weitere sachliche Folgekosten entstehen aus den Investitionen nicht, da es sich ausschließlich um Ersatzbeschaffungen handelt.

Ausnahmen zu dieser Regelung bilden alle Anlagegüter welche als Festwert in die Bilanz aufgenommen wurden. Hierbei bleiben die Abschreibungen unberücksichtigt da der bilanzierte Festwert keiner „Abnutzung“ unterliegt, es handelt sich hierbei lediglich um einen kontinuierlichen Austausch der Anlagegüter.

## Vorbericht zum Haushaltsplan der Stadt Mirow 2022

Das Investitionsprogramm 2022 sieht u.a. folgende Maßnahme vor.

Produkt: 28.102 allgemeine Kulturförderung  
 Kostenstelle: 3400018 Unteres Schloss / Flügelgebäude  
 Maßnahme: 001 Sanierung der denkmalgeschützten Bausubstanz  
 Erläuterungen: Die Stadt Mirow beabsichtigt als Eigentümer des Areals „Unteres Schloss“ in 17252 Mirow die Sanierung der denkmalgeschützten Bausubstanz. Hierzu gehören das Untere Schloss mit den vorhandenen Außenanlagen sowie das Flügelgebäude. Fördermittelanträge hierzu wurde bereits beim Bund und beim Land gestellt. Ein erster Zuwendungsbescheid aus dem Jahr 2021 über 203.800 EUR vom Land M-V für die Notsicherung des Flügelgebäudes wurde bereits bewilligt. Weiterhin wurden Fördermittel in Höhe von 2.800.000 EUR im Haushalts des Bundes etatisiert. Die Gesamtinvestitionskosten belaufen sich auf 7.770.000 EUR welche über einen Zeitraum von 7 Jahren in den Haushalt der Stadt einfließen.

Die Auswirkungen im Ergebnis- und Finanzhaushalt der Haushaltsfolgejahre zeigt folgende Übersicht.

Bezeichnung	2021	2022	2023	2024	2025	2026	2027	Summe
Investitionsauszahlung	407.800	1.110.000	1.110.000	1.110.000	1.110.000	1.110.000	1.812.200	7.770.000
<b>Investitionseinzahlung</b>	<b>203.800</b>	<b>1.019.100</b>	<b>611.400</b>	<b>1.911.400</b>	<b>1.911.400</b>	<b>911.400</b>	<b>1.011.400</b>	<b>7.579.900</b>
vom Land	203.800	203.800	203.800	203.800	203.800	203.800	203.800	1.426.600
vom Bund	0	815.300	407.600	407.600	407.600	407.600	407.600	2.853.300
Verkäufe	0	0	0	0	300.000	300.000	400.000	1.000.000
Kreditaufnahme	0	0	0	1.300.000	1.000.000	0	0	2.300.000
<b>verbleibender Eigenanteil</b>	<b>204.000</b>	<b>90.900</b>	<b>498.600</b>	<b>-801.400</b>	<b>-801.400</b>	<b>198.600</b>	<b>800.800</b>	<b>190.100</b>
								0
Abschreibungen	0	0	0	0	0	0	97.200	97.200
Auflösung Sonderposten	0	0	0	0	0	0	53.400	53.400
verbleibender lfd. Aufwand	0	0	0	0	0	0	43.800	43.800

Investitionsprogramm				
Nr.	Bezeichnung der Maßnahme	Teil-haus-halt	Produkt	Ansatz des Haus-haltsjahres
1	<i>I12-02-007 / I12-02-008 Erwerb/Verkauf Grundstücke</i>	60	11401	-260.000,00
	Einzahlungen	60	11401	280.000,00
	Auszahlungen	60	11401	20.000,00
2	<i>I13-02-001 Einzahlungen aus Invenst.-tätigkeit</i>	03	61100	-349.300,00
	Einzahlungen	03	61100	349.300,00
	Auszahlungen	03	61100	0,00
3	<i>I12-02-009 Vorleistungen für div. Inv. Maßnahmen</i>	60	54101	20.000,00
	Einzahlungen	60	54101	0,00
	Auszahlungen	60	54101	20.000,00
4	<i>I12-02-012 Erschließung B-Plan Roloffstr.</i>	60	11401	345.400,00
	Einzahlungen	60	11401	0,00
	Auszahlungen	60	11401	345.400,00
5	<i>I15-02-001 Gehweg Retzower Straße</i>	60	54101	50.000,00
	Einzahlungen	60	54101	0,00
	Auszahlungen	60	54101	50.000,00

Vorbericht zum Haushaltsplan der Stadt Mirow 2022

6	I17-02-001 <i>Straßenbau Fleeth</i>	60	54101	200.000,00
	Einzahlungen	60	54101	350.000,00
	Auszahlungen	60	54101	550.000,00
7	I17-02-004 <i>Kunstrasenplatz Mirow</i>	60	42401	214.900,00
	Einzahlungen	60	42401	350.900,00
	Auszahlungen	60	42401	565.800,00
8	I17-02-005 <i>Badestrand Diemitz</i>	60	42401	5.000,00
	Einzahlungen	60	42401	0,00
	Auszahlungen	60	42401	5.000,00
9	I17-02-007 <i>Wasserwanderrastplatz</i>	60	54801	150.000,00
	Einzahlungen	60	54801	0,00
	Auszahlungen	60	54801	150.000,00
10	I18-02-003 <i>Straßenbau Mühlendamm</i>	60	54101	55.000,00
	Einzahlungen	60	54101	395.000,00
	Auszahlungen	60	54101	450.000,00
11	I18-02-006 <i>Zisterne Schillersdorf</i>	11	12601	125.000,00
	Einzahlungen	11	12601	0,00
	Auszahlungen	11	12601	125.000,00
12	I19-02-001 <i>Friedhof Starsow</i>	11	55301	12.000,00
	Einzahlungen	11	55301	0,00
	Auszahlungen	11	55301	12.000,00
13	I19-02-002 <i>Löschwasserentnahme-stelle Hopfenteich</i>	11	12601	15.000,00
	Einzahlungen	11	12601	0,00
	Auszahlungen	11	12601	15.000,00
14	I20-02-001 <i>Radweg "kleiner Schlösserweg" Mi. Ri. Kitzow</i>	60	54101	10.000,00
	Einzahlungen	60	54101	0,00
	Auszahlungen	60	54101	10.000,00
15	I20-02-002 <i>Straßenbeleuchtung Schillersdorf</i>	60	54101	86.900,00
	Einzahlungen	60	54101	71.100,00
	Auszahlungen	60	54101	158.000,00
16	I20-02-003 <i>Straßenbeleuchtung Roggentin</i>	60	54101	50.000,00
	Einzahlungen	60	54101	0,00
	Auszahlungen	60	54101	50.000,00
17	I20-02-007 <i>Fassadensanierung Blankenförde 30</i>	11	28102	25.000,00
	Einzahlungen	11	28102	0,00
	Auszahlungen	11	28102	25.000,00
18	I20-02-009 <i>Friedhof Mirow Stadt - Einfriedung</i>	11	55301	30.000,00
	Einzahlungen	11	55301	0,00
	Auszahlungen	11	55301	30.000,00

Vorbericht zum Haushaltsplan der Stadt Mirow 2022

19	<i>I20-02-011 Zisterne Babke Abriss und Neubau</i>	11	12601	55.000,00
	Einzahlungen	11	12601	0,00
	Auszahlungen	11	12601	55.000,00
20	<i>I20-02-013 Straßenbeleuchtung - Umrüstung auf LED</i>	60	54101	20.000,00
	Einzahlungen	60	54101	0,00
	Auszahlungen	60	54101	20.000,00
21	<i>I20-02-014 Anlegesteg Diemitz - Komplettsanierung</i>	60	11401	100.000,00
	Einzahlungen	60	11401	0,00
	Auszahlungen	60	11401	100.000,00
22	<i>I20-02-016 Feuerwehr Blankenförde</i>	11	12601	62.700,00
	Einzahlungen	11	12601	769.300,00
	Auszahlungen	11	12601	832.000,00
23	<i>I20-02-017 Ausgleich für Straßenbaubeiträge</i>	60	54101	-269.600,00
	Einzahlungen	60	54101	269.600,00
	Auszahlungen	60	54101	0,00
24	<i>I21-02-002 Themenspielplätze Mirow &amp; Ortsteile</i>	60	55101	15.000,00
	Einzahlungen	60	55101	0,00
	Auszahlungen	60	55101	15.000,00
25	<i>I21-02-004 Löschbrunnen Mirow &amp; Ortsteile</i>	11	12601	50.000,00
	Einzahlungen	11	12601	0,00
	Auszahlungen	11	12601	50.000,00
26	<i>I21-02-005 Geräte und Ausstattung Komm.-Arbeiter</i>	60	55101	10.000,00
	Einzahlungen	60	55101	0,00
	Auszahlungen	60	55101	10.000,00
27	<i>I21-02-006 Zuschuss 750 Jahre Ortsteile</i>	11	28102	9.000,00
	Einzahlungen	11	28102	0,00
	Auszahlungen	11	28102	9.000,00
28	<i>I21-02-007 Betriebs-/ Geschäfts-ausstattung Friedhöfe</i>	11	55301	40.000,00
	Einzahlungen	11	55301	0,00
	Auszahlungen	11	55301	40.000,00
29	<i>I21-02-008 Betriebs- und Geschäftsausstattung</i>	60	55101	45.000,00
	Einzahlungen	60	55101	0,00
	Auszahlungen	60	55101	45.000,00
30	<i>I21-02-009 Verkehrsleiteinrichtungen</i>	60	54101	5.000,00
	Einzahlungen	60	54101	0,00
	Auszahlungen	60	54101	5.000,00
31	<i>I21-02-010 Unteres Schloss &amp; Flügelgebäude Mirow</i>	11	28102	90.900,00
	Einzahlungen	11	28102	1.019.100,00
	Auszahlungen	11	28102	1.110.000,00

Vorbericht zum Haushaltsplan der Stadt Mirow 2022

32	I21-02-011 <i>Kurabgabeautomaten</i>	02	57101	5.000,00
	Einzahlungen	02	57101	0,00
	Auszahlungen	02	57101	5.000,00
33	I21-02-012 <i>ehem. Feuerwehr- gebäude Rotdornstr.</i>	60	11401	15.000,00
	Einzahlungen	60	11401	0,00
	Auszahlungen	60	11401	15.000,00
34	I22-02-001 <i>Straßenbau Bahnhofstr. Gehweg &amp; SBL</i>	60	54101	25.000,00
	Einzahlungen	60	54101	0,00
	Auszahlungen	60	54101	25.000,00
35	I22-02-002 <i>Straßenbau Starsow - Holm</i>	60	54101	25.900,00
	Einzahlungen	60	54101	9.100,00
	Auszahlungen	60	54101	35.000,00
36	I22-02-003 <i>Regenwasserkanal Mirow &amp; Ortsteile</i>	60	53801	25.000,00
	Einzahlungen	60	53801	0,00
	Auszahlungen	60	53801	25.000,00
37	I22-02-004 <i>Dorfgemeinschaftshaus Granzow</i>	11	28102	35.000,00
	Einzahlungen	11	28102	0,00
	Auszahlungen	11	28102	35.000,00
38	I22-02-005 <i>Umbau barrierefreie Haltestellen</i>	60	54101	35.000,00
	Einzahlungen	60	54101	35.000,00
	Auszahlungen	60	54101	70.000,00
39	I22-02-006 <i>Neubau Brücke Oberbek OT Fleeth</i>	60	54101	50.000,00
	Einzahlungen	60	54101	0,00
	Auszahlungen	60	54101	50.000,00
40	I22-02-007 <i>Bauherrenpreis Verlust Bausubstanz Innenstadt</i>	02	57101	1.000,00
	Einzahlungen	02	57101	6.000,00
	Auszahlungen	02	57101	7.000,00
41	I22-02-008 <i>Ausbau sonst. Touristische Infrastruktur</i>	02	57101	40.000,00
	Einzahlungen	02	57101	0,00
	Auszahlungen	02	57101	40.000,00
42	I22-02-009 <i>Zuschuss Sanierung Innenraum Gruft</i>	11	28102	13.500,00
	Einzahlungen	11	28102	0,00
	Auszahlungen	11	28102	13.500,00
43	I22-02-010 <i>Parkplatz OT Diemitz</i>	60	54101	5.000,00
	Einzahlungen	60	54101	0,00
	Auszahlungen	60	54101	5.000,00
44	I22-02-011 <i>Dachsanierung Heimatstube Peetsch</i>	11	28102	30.000,00
	Einzahlungen	11	28102	0,00
	Auszahlungen	11	28102	30.000,00

45	122-02-012 Parkplatz Herrensteig Elektrosäulen	60	54101	9.000,00
	Einzahlungen	60	54101	0,00
	Auszahlungen	60	54101	9.000,00
<b>Summe Einzahlungen</b>		X		3.904.400,00
<b>Summe Auszahlungen</b>				5.236.700,00
<b>Saldo</b>				-1.332.300,00

#### 4.4 Verpflichtungsermächtigungen

Verpflichtungsermächtigungen gemäß § 54 KV M-V – auch aus Vorjahren – bestehen nicht. Damit entfällt die Darstellung der aus Verpflichtungsermächtigungen voraussichtlich fällig werdenden Auszahlungen.

#### 4.5 Verbindlichkeiten

##### 4.5.1 Übersicht über den voraussichtlichen Stand der Verbindlichkeiten zum Ende des Haushaltsjahres

Die Übersicht über den voraussichtlichen Stand der Verbindlichkeiten zum Ende des Haushaltsjahres ist dem Haushalt beiliegenden gleichnamigen Muster 4a als Anlage zu entnehmen.

##### 4.5.2 Entwicklung der Investitionskredite

Pro Einwohner weist die Stadt eine investive Verschuldung in Höhe von 675,96 EUR aus. Auch wenn diese Verschuldung noch vertretbar ist, hat der Schuldendienst Auswirkungen auf die Finanzlage.

Jahr	2019	2020	2021	2022	2023	2024	2025
<b>Schulden gesamt</b>	3.059.286 €	2.630.151 €	2.394.760 €	2.156.304 €	1.913.309 €	1.668.308 €	1.420.953 €
<b>Schulden je EW</b>	786,25 €	677,35 €	616,73 €	555,32 €	492,74 €	429,64 €	365,94 €

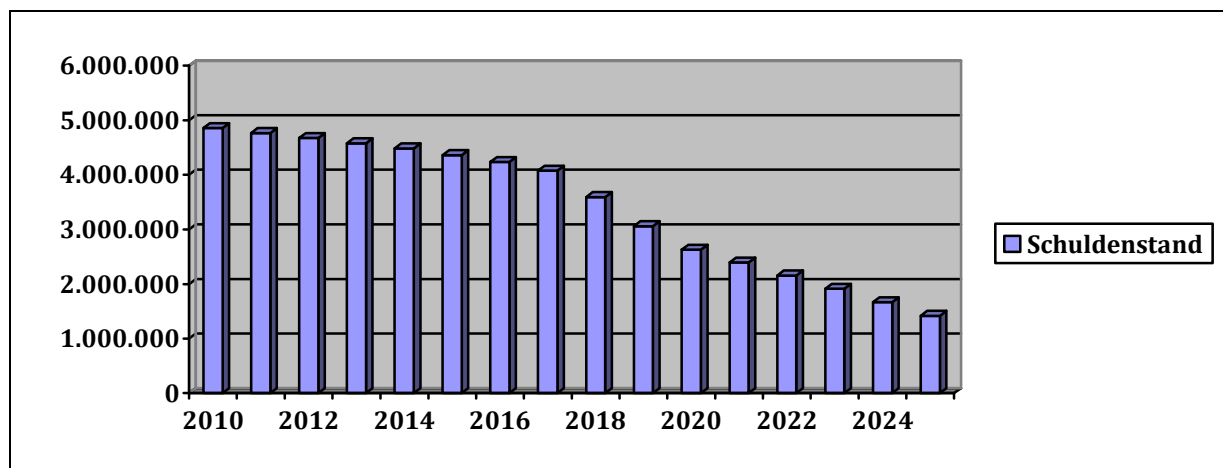
2022: Zinsaufwand:	21.900,00 EUR		
Tilgungsauszahlungen:	238.500,00 EUR	Tilgungsauszahlungen:	238.500,00 EUR
Summe:	260.400,00 EUR		

lfd. Einzahlungen aus Verwaltungstätigkeit:	5.002.700,00 EUR	Gesamtschulden zu Jahresbeginn:	2.394.760,41 EUR
---	------------------	---------------------------------	------------------

<b>Schuldendienstquote:</b>	<b>5,205 %</b>	<b>Tilgungsquote:</b>	<b>9,959 %</b>
-----------------------------	----------------	-----------------------	----------------

Die Schuldendienstquote stellt das Verhältnis der Auszahlungen für Zinsen und Tilgung zu den laufenden Einzahlungen aus Verwaltungstätigkeit dar.

Die Tilgungsquote stellt das Verhältnis der Tilgung zu den Gesamtschulden zu Jahresbeginn dar.



Darlehensübersicht (in EUR)

lfd.Nr.	Darlehensgeber/ Konditionen	Auszahlungstag/ Ursprungsbetrag	Stand 01.01.21	Stand 01.01.22	Zinsen 2022	Tilgung 2022	Stand 31.12.22
1+2.	DKB Annuitäten- darlehen mit 2,02 % Zinsen und 5 % Tilgung Zinsbindung bis 30.09.2022	31.07.2012 366.911,79 EUR 31.10.2013 768.850,48 EUR Summe: 1.135.762,27 EUR	692.082,42	625.832,24	11.384,06	68.413,83	557.418,41
4.	Sparkasse MST Annuitäten- darlehen mit 0,40 % Zinsen, und 7,08 % Tilgung Zinsbindung bis 30.12.2026	01.12.1996 427.751,26 EUR	305.682,36	274.858,90	1.053,05	30.946,95	243.911,95
5.1	Kreditinstitut Annuitäten- darlehen mit 1,000 % Zinsen, und 7,4 % Tilgung Zinsbindung bis 29.12.2029	20.12.2019 1.000.000,00 EUR	917.719,46	835.315,75	1.447,87	82.552,13	752.763,62
6.	DKB Annuitäten- darlehen mit 1,230 % Zinsen, und 5,38 % Tilgung Zinsbindung bis 30.06.2034	01.10.2017 726.710,43 EUR	597.417,58	556.577,93	6.655,70	41.344,30	515.233,63
7.1	Sparkasse MST Annuitäten- darlehen mit 0,83 % Zinsen, und 9,29 % Tilgung Zinsbindung bis 30.09.2028	01.04.2018 158.059,50 EUR	117.272,47	102.175,59	800,83	15.199,17	86.976,42
<b>Summe Darlehen:</b>		<b>19.381.665,36</b>	<b>2.630.151,072.394.760,41</b>	<b>21.341,51</b>	<b>238.456,38</b>	<b>2.156.304,03</b>	

**4.5.3 Entwicklung der Kredite zur Sicherung der Zahlungsfähigkeit**

Aufgrund der Einzahlungsüberschüsse wird keine Aufnahme von Krediten zur Sicherung der Zahlungsfähigkeit geplant. Zur Abdeckung von unterjährigen Liquiditätsgaps wird für das Haushaltsjahr ein Kredit zur Sicherung der Zahlungsfähigkeit in Höhe von 500.000 EUR veranschlagt. Dieser ist nicht genehmigungspflichtig, da er 10% der veranschlagten Einzahlungen aus Verwaltungstätigkeit nicht übersteigt.

**4.6 Sonstige finanziellen Verpflichtungen der Stadt**

Die Stadt hat keine kreditähnlichen Rechtsgeschäfte getätigt. Für den Stadthaushalt bestehen Bürgschaften per 31.12.2021 in Höhe von insgesamt 0,00 EUR zugunsten der Wohnungsbaugesellschaft Mirow mbH.

#### 4.7 Entwicklung der Sonderposten

Als Sonderposten werden die für bestimmte Investitionen erhaltenen Fördermittel des Landes o.a. ausgewiesen, deren ertragswirksame Auflösung durch den Fördermittelgeber nicht ausgeschlossen wurde. Auch Zuschüsse aus Beiträgen und ähnlichen Entgelten Nutzungsberechtigter sind als Sonderposten auszuweisen. Diese Mittel stellen kein Eigenkapital der Gemeinde dar, da sie nicht aus eigener Steuerkraft erwirtschaftet wurden. Es handelt sich auch nicht um Kredite, da keine Rückzahlungspflicht besteht. Fördermittel und Beiträge bilden insoweit ein eigenständiges Finanzierungselement. Die Sonderposten werden über die Abschreibungszeit des damit finanzierten Wirtschaftsgutes aufgelöst. Am Ende der Nutzungsdauer sind sie also aufgebraucht.

Lfd. Nr.	Art	Voraussichtlicher Stand zu Beginn des Haushaltsjahres	Einstellungen	Planmäßige Auflösung	Außerplanmäßige Auflösung/Abgänge	Voraussichtlicher Stand zu Ende des Haushaltsjahres	Voraussichtlicher Stand zum Ende des Haushaltsjahres je Einwohner
		in EUR					
		1	2	3	4	5	6
<b>1.</b>	<b>Sonderposten aus Zuwendungen für Investitionen</b>	<b>4.486.539,20</b>	<b>0,00</b>	<b>163.200,00</b>	<b>0,00</b>	<b>4.323.339,20</b>	<b>1.113,40</b>
<b>2.</b>	<b>Sonderposten aus Beiträge und ähnliche Entgelte</b>						
2.1	Beiträge	211.294,76	0,00	26.700,00	0,00	184.594,76	47,54
2.2	Baukostenzuschüsse Unentgeltliche	0,00	0,00	0,00	0,00	0,00	0,00
2.3	Vermögensübernahmen im Rahmen von Erschließungsverträgen	0,00	0,00	0,00	0,00	0,00	0,00
2.4	...	0,00	0,00	0,00	0,00	0,00	0,00
<b>3.</b>	<b>Sonderposten aus Anzahlungen</b>						
3.1	Anzahlungen Zuwendungen	347.629,80	1.676.200,00	347.629,80	0,00	1.676.200,00	431,68
3.2	Anzahlungen Beiträge und ähnliche Entgelte	0,00	0,00	0,00	0,00	0,00	0,00
3.3	...	0,00	0,00	0,00	0,00	0,00	0,00
<b>4.</b>	<b>Sonderposten für den Gebührenaussgleich</b>						
4.1	Friedhof	0,00	0,00	0,00	0,00	0,00	0,00
4.2	Wasserwanderrastplatz	0,00	0,00	0,00	0,00	0,00	0,00
4.3	Anlagesteg Diemitz	0,00	0,00	0,00	0,00	0,00	0,00
<b>5.</b>	<b>Sonstige Sonderposten</b>						
5.1	...	0,00	0,00	0,00	0,00	0,00	0,00
5.2	...	0,00	0,00	0,00	0,00	0,00	0,00
	<b>Summe:</b>	<b>5.045.463,76</b>	<b>1.676.200,00</b>	<b>537.529,80</b>	<b>0,00</b>	<b>6.184.133,96</b>	<b>1.592,62</b>

#### 4.8 Entwicklung der Rückstellungen

Der voraussichtliche Stand der Rückstellungen und ihre Entwicklung im Haushaltsjahr können der Anlage Muster 4b – Übersicht über den Stand der Rückstellungen zum Ende des Haushaltsjahres – entnommen werden. Die Stadt stellt Rückstellungen für sonstige finanzielle Verpflichtungen (Gewerbesteuerrückstellungen) dar.

#### 4.9 Darstellung der wesentlichen Finanzbeziehungen zwischen Kernhaushalt und Unternehmen, Einrichtungen sowie Sondervermögen

Wesentliche Finanzbeziehungen zwischen dem Kernhaushalt der Stadt Mirow und Unternehmen, Einrichtungen sowie Sondervermögen bestehen wie folgt:

Name / Rechtsform	Anteil am Kapital	Bilanzsumme	Ergebnis 2020	Jahresabschluss
Wohnungsbaugesellschaft Mirow mbH	100,00 %	11.346.475,29 €	37.783,06 €	31. Dezember 2020

#### 4.10 Übersicht über die freiwilligen Leistungen

THH	Produkt	Bezeichnung	Aufwendungen	Erträge	Eigenanteil/ Zuschuss der Gemeinde	Auszahlungen	Einzahlungen	davon: Eigenanteil
			1	2	3	4	5	6
in EUR								
02	11104	Repräsentationen	1.600,00	0,00	1.600,00	1.600,00	0,00	1.600,00
02	57101	Zuschuss "Puppenspielwochen" u.a.	10.600,00	0,00	10.600,00	10.600,00	0,00	10.600,00
02	57101	Zuschuss "Sommerbuslinie"	85.600,00	0,00	85.600,00	85.600,00	0,00	85.600,00
02	57101	Zuschuss "Mobilitätsmanager Leader"	500,00	0,00	500,00	500,00	0,00	500,00
02	57101	Aufl. geleistete Invest.-Zuschüsse	7.600,00	0,00	7.600,00	0,00	0,00	0,00
02	57101	an Gemeindeverbände - LK MSE Bahn	3.500,00	0,00	3.500,00	3.500,00	0,00	3.500,00
02	57101	Öffentlichkeitsarbeit	5.000,00	0,00	5.000,00	5.000,00	0,00	5.000,00
02	57101	sonst. Geschäftsaufwendungen	20.000,00	0,00	20.000,00	20.000,00	0,00	20.000,00
11	12601	Feuerwehr - Auslagen für Einsätze	5.000,00	0,00	5.000,00	5.000,00	0,00	5.000,00
11	12601	Feuerwehr - Zuschuss Jugendfeuerwehr	4.000,00	0,00	4.000,00	4.000,00	0,00	4.000,00
11	28102	Pflege partnerschaftliche Beziehungen	500,00	0,00	500,00	500,00	0,00	500,00
11	28102	Seniorenbetreuung und Rentnerfeiern	2.500,00	0,00	2.500,00	2.500,00	0,00	2.500,00
11	28102/12601/ 57101	Zuschuss Veranstaltungen	17.000,00	0,00	17.000,00	17.000,00	0,00	17.000,00
11	28102	Zuschuss Sportvereine	20.800,00	0,00	20.800,00	20.800,00	0,00	20.800,00
11	28102	Heimatstube Peetsch	900,00	200,00	700,00	700,00	200,00	500,00
11	28102	Gemeindezentrum Diemitz	12.800,00	400,00	12.400,00	12.800,00	400,00	12.400,00
11	28102	Dorf tut gut Leussow	7.500,00	3.300,00	4.200,00	2.900,00	100,00	2.800,00
11	28102	Info-Zentrum Blankenförde	29.000,00	20.300,00	8.700,00	21.200,00	16.300,00	4.900,00
11	28102	Untere Schloss / Flügelgebäude	27.400,00	0,00	27.400,00	27.400,00	0,00	27.400,00
11	36601	Jugendclub	22.000,00	0,00	22.000,00	22.000,00	0,00	22.000,00
60	11401	öffentliche Toiletten	15.800,00	5.800,00	10.000,00	14.000,00	5.000,00	9.000,00
60	11401	Anlegesteg Diemitz	10.400,00	10.400,00	0,00	6.100,00	9.400,00	-3.300,00
60	42401	Badestellen	38.700,00	1.800,00	36.900,00	37.200,00	800,00	36.400,00
60	54801	Wasserwanderrastplatz	10.000,00	10.000,00	0,00	8.800,00	2.800,00	6.000,00
60	55101	Bewirtschaftung Spielplätze	6.000,00	0,00	6.000,00	6.000,00	0,00	6.000,00
<b>Summe:</b>			<b>364.700,00</b>	<b>52.200,00</b>	<b>312.500,00</b>	<b>335.700,00</b>	<b>35.000,00</b>	<b>300.700,00</b>

#### 5. Nachweis der dauernden Leistungsfähigkeit

Die Stadt weist für das Haushaltsjahr 2022 einen ausgeglichenen, und ebenfalls zum Ende des Finanzplanungszeitraumes einen Haushaltsausgleich im Ergebnishaushalt aus. Im Finanzhaushalt ist der Haushaltsausgleich im Haushaltsjahr 2022 und am Ende des Finanzplanungszeitraumes, gegeben. Die Eigenkapitalausstattung kann im Finanzhaushalt aufgrund der Einstellung der Infrastrukturpauschale sowie der Übergangszuweisung an kreisangehörige zentrale Orte in die zweckgebundene Kapitalrücklage weiter verbessert werden. Die im Finanzplanungszeitraum prognostizierten positiven Jahresergebnisse können die zweckgebundenen Kapitalrücklage gem. § 18 Abs. 2 GemHVO-Doppik weiter aufbauen. Zum Ende des Finanzplanungszeitraumes stehen aus dieser zweckgebundenen Kapitalrücklage noch 1.299.236,58 EUR zur Verlustabdeckung in Haushaltsfolgejahren zur Verfügung.

Sonstige finanzielle Verpflichtungen, die die dauernde Leistungsfähigkeit der Stadt negativ beeinflussen könnten sind nicht bekannt.

Gemäß § 1 Nr. 5 i.V.m. § 17 Absatz 3 GemHVO-Doppik ist dem Haushaltsplan ein Nachweis der dauernden Leistungsfähigkeit als Anlage mit beizufügen.

Hierfür ist gemäß § 17 Absatz 2 GemHVO-Doppik das rechnergestützte Haushaltsbewertungs- und Informationssystem der Kommunen (RUBIKON) abzuwenden.

Die Datenerfassung wurde vorgenommen. Die Beurteilung der dauernden Leistungsfähigkeit der Stadt Mirow ist der Übersicht – Nachweis der dauernden Leistungsfähigkeit nach § 1 Nummer 5 GemHVO-Doppik – in der

Anlage zu entnehmen. Die dauernde Leistungsfähigkeit der Stadt Mirow wird als gesichert (Gesamtpunktzahl: -12/RUBIKON GRÜN) eingeschätzt (eingeschränkt ab einer Gesamtpunktzahl von -31/RUBIKON GELB).

### **6. Haushaltssicherungskonzept**

Bisher bestand keine Notwendigkeit der Festsetzung von Maßnahmen zur Haushaltskonsolidierung. In der Planung und der Jahresrechnung konnte bisher und kann im Planungszeitraum der Haushaltsausgleich nachgewiesen werden. Mit der Ausweisung von Überschüssen im Ergebnishaushalt und des Nachweises der Deckung der Auszahlungen planmäßiger Kredittilgungen aus dem Saldo der ordentlichen Ein- und Auszahlungen besteht auch im mittelfristigen Planungszeitraum im Gemeindehaushalt keine Notwendigkeit zur Beschlussfassung von Maßnahmen der Haushaltskonsolidierung.

In der Haushaltssatzung der Stadt Mirow wird unter § 4 der Höchstbetrag der Kredite zur Sicherung der Zahlungsfähigkeit auf 500.000 EUR festgesetzt. Die Aufnahme eines Kassenkredites ist jedoch nicht vorgesehen er dient lediglich als Vorsichtsmaßnahme für unvorhergesehene und unabweisbare Zahlungsverpflichtungen.

### **7. Fazit und Ausblick**

Die Stadt weist eine gesicherte dauernde Leistungsfähigkeit auf. Dieses ist aber auch auf die positiveren Ergebnisse der Vorjahre zurückzuführen.

Der Haushalt der Stadt Mirow ist im Planjahr 2022 sowie zum Ende des Finanzplanungszeitraumes im Ergebnishaushalt ausgeglichen. Im Finanzhaushalt wird der Haushaltsausgleich im Planjahr ebenfalls erreicht. Der Ausgleich wird zum Ende des Finanzplanungszeitraums (2025) ebenso dargestellt.

Die Stadt Mirow verfügt zum Ende des Finanzplanungszeitraumes voraussichtlich noch über einen Liquiditätsstand auf dem Verrechnungskonto beim Amt in Höhe von ca. 3.470,22 EUR. Davon entfallen 42.050,69 EUR auf Mittel, die der Investitionsfinanzierung bzw. der außerplanmäßigen Tilgung von Krediten für Investitionen und Investitionsförderungsmaßnahmen vorbehalten sind. Diese Mittel dürfen nicht zur Finanzierung von laufenden Unterdeckungen verwendet werden. 24.712,04 EUR entfallen auf den laufenden Bereich und -63.292,51 EUR auf den durchlaufenden Bereich.

Um den Haushaltsausgleich in den kommenden Jahren sichern zu können, trotz steigender Belastungen (z.B. Unterhaltungs- und Bewirtschaftungskosten), waren insoweit Maßnahmen erforderlich, die zu einer Erhöhung der laufenden Erträge/Einzahlungen oder zu einer Senkung der laufenden Aufwendungen/ Auszahlungen führten. Aufgrund von Umschuldungen der Investitionskredite der Stadt Mirow senken sich die Zinsaufwendungen / -auszahlungen im Planjahr um weitere 5.000 EUR auf nunmehr 21.900 EUR (vgl. 2012 211.600 EUR). Die hier freiwerdenden Mittel werden zur Deckung der steigenden Belastungen eingesetzt. Weiterhin wurde mit Beschluss Mi 050/19 die Erhebung einer Kurabgabe in der Stadt Mirow beschlossen. Hierbei plant die Stadt Mirow mit Einnahmen im zweiten bis zum fünften Erhebungsjahr in Höhe von jeweils 270.000 EUR. Durch Beschluss Mi 140/20 die Erhebung einer Zweitwohnungssteuer in der Stadt Mirow beschlossen. Hierbei plant die Stadt Mirow mit Einnahmen im Haushaltsjahr 2022 bis zum Erhebungsjahr 2025 in Höhe von jeweils 135.000 EUR.

Bei der Planung neuer Investitionen sind verstärkt die Folgekosten in den Blick zu nehmen.

## 8. produktorientierter Haushalt

Auf der Grundlage des landeseinheitlichen Produktrahmenplans wurden die kommunalen Aufgaben der Stadt in eine Produktstruktur zusammengefasst. Anhand von Musterproduktplänen vom Innenministerium sowie Vorgaben vom Städte- und Gemeindetag Mecklenburg – Vorpommern wurde dem Haupt-/Finanzausschuss der Stadt Mirow die Produktstruktur in der Sitzung am 01.02.2022 vorgestellt. Vier Produkte, deren Erbringung von wesentlicher wirtschaftlicher Bedeutung ist und im Ermessensspielraum der Stadt liegen, sind als wesentlich gekennzeichnet:

- 12601 – Brandschutz
- 55301 – Friedhofswesen
- 54101 – Gemeindestraßen
- 54501 – Straßenreinigung / Winterdienst

Von den Festlegungen der „speziellen“ Ziele und Kennziffern für die wesentlichen Produkte wird in den ersten Jahren mit doppischer Haushaltsführung abgesehen. Kennziffern können erst aus der Auswertung der Kosten- und Leistungsrechnung gewonnen werden. Diese liegt zum Zeitpunkt der Aufstellung des Haushaltsplans nicht vor.

### 8.1 Übersicht über die produktorientierte Haushaltsstruktur

Teilhaushalt	Bezeichnung	Produkt	Bezeichnung	wesentlich / sonstiges
<b>02</b>	Innere Verwaltung	11104	Gremien	s
		11405	Sonstige zentrale Dienste	s
		54000	Konzessionsabgaben	s
		57101	Wirtschaft und Tourismus	s
<b>03</b>	Finanzen	11601	Finanzverwaltung	s
		55203	Wasser- & Bodenverband	s
		61100	Steuern, allg. Zuweisungen, allg. Umlagen	s
		61200	Sonstige allg. Finanzwirtschaft	s
		62302	Wohnungsverwaltung	s
	62600	Beteiligungen	s	
<b>11</b>	Ordnung & Soziales	12601	Brandschutz	w
		21102	Schulkostenbeiträge Grundschulen	s
		21502	Schulkostenbeiträge Regionalschulen	s
		27201	Bibliothek	s
		28102	allg. Kulturförderung	s
		36100	Tageseinrichtungen für Kinder	s
		36601	Einrichtungen der Kinder- und Jugendarbeit	s
		55301	Friedhofswesen	w
		55501	Bewirtschaftung Kommunalwald	s
<b>60</b>	Bau & Objektverwaltung	11401	Grundstücks- & Gebäudemanagement	s
		42401	kommunale Sportstätten & Bäder	s
		51101	Stadt- & Dorfentwicklung / -planung	s
		53801	Regenentwässerung / Kleineinleiterabgabe	s
		54101	Gemeindestraßen	w
		54501	Straßenreinigung / Winterdienst	w
		54801	Wasserwanderrastplatz	s
		55101	Öffentliche Grünflächen, Parkanlagen & Spielplätze	s
	62301	Städtebauliches Sondervermögen	s	

## A. Haushalt

## Übersicht über die Finanzdaten der Teilhaushalte

1. Übersicht über die Teilergebnishaushalte						
Nr.	Ertrags- und Aufwandsarten (gemäß § 4 Absatz 5 GemHVO-Doppik)	Summe aller Teilhaushalte	Teilhaushalt 02	Teilhaushalt 03	Teilhaushalt 11	Teilhaushalt 60
		in €				
		1	2	3	4	5
1	+ Steuern und ähnliche Abgaben	2.429.900,00	0,00	2.429.900,00	0,00	0,00
2	+ Zuwendungen, allgemeine Umlagen und sonstige Transfererträge	1.837.700,00	2.600,00	1.655.500,00	73.200,00	106.400,00
3	+ Erträge der sozialen Sicherung	0,00	0,00	0,00	0,00	0,00
4	+ Öffentlich-rechtliche Leistungsentgelte	381.600,00	0,00	271.000,00	63.300,00	47.300,00
5	+ Privatrechtliche Leistungsentgelte	205.700,00	0,00	0,00	58.500,00	147.200,00
6	+ Kostenerstattungen und Kostenumlagen	172.300,00	0,00	169.000,00	3.300,00	0,00
7	+ Andere aktivierte Eigenleistungen	0,00	0,00	0,00	0,00	0,00
8	+ Zinserträge und sonstige Finanzerträge	53.600,00	53.600,00	0,00	0,00	0,00
9	+ Sonstige Erträge	136.000,00	124.200,00	1.600,00	0,00	10.200,00
10	<b>Summe der Erträge</b> (Summe der Nummern 1 bis 9)	5.216.800,00	180.400,00	4.527.000,00	198.300,00	311.100,00
11	- Personalaufwendungen	222.100,00	55.200,00	0,00	80.400,00	86.500,00
12	- Versorgungsaufwendungen	0,00	0,00	0,00	0,00	0,00
13	- Aufwendungen für Sach- und Dienstleistungen	1.179.900,00	17.300,00	14.000,00	568.700,00	579.900,00
14	- Abschreibungen	527.000,00	12.400,00	0,00	82.900,00	431.700,00
15	- Zuwendungen, Umlagen und sonstige Transferaufwendungen	3.512.000,00	94.100,00	2.836.300,00	574.600,00	7.000,00
16	- Aufwendungen der sozialen Sicherung	0,00	0,00	0,00	0,00	0,00
17	- Zinsaufwendungen und sonstige Finanzaufwendungen	21.900,00	0,00	21.900,00	0,00	0,00
18	- Sonstige Aufwendungen	296.400,00	90.400,00	1.200,00	92.200,00	112.600,00
19	<b>Summe der Aufwendungen</b> (Summe der Nummern 11 bis 18)	5.759.300,00	269.400,00	2.873.400,00	1.398.800,00	1.217.700,00
20	<b>Jahresergebnis des Teilhaushaltes vor Verrechnung der internen Leistungsbeziehungen und vor Veränderung der Rücklagen</b> (Saldo der Nummern 10 und 19)	-542.500,00	-89.000,00	1.653.600,00	-1.200.500,00	-906.600,00
21	+ Erträge aus internen Leistungsbeziehungen	0,00	0,00	0,00	0,00	0,00
22	- Aufwendungen aus internen Leistungsbeziehungen	0,00	0,00	0,00	0,00	0,00
23	<b>Jahresergebnis des Teilhaushaltes nach Verrechnung der internen Leistungsbeziehungen und vor Veränderung der Rücklagen</b> (Nummer 20 zuzüglich Nummer 21 abzüglich Nummer 22)	-542.500,00	-89.000,00	1.653.600,00	-1.200.500,00	-906.600,00
2. Übersicht über die Teilfinanzhaushalte						
Nr.	Ein- und Auszahlungsarten (gem. § 4 Absatz 6 GemHVO-Doppik)	Summe aller Teilhaushalte	Teilhaushalt 02	Teilhaushalt 03	Teilhaushalt 11	Teilhaushalt 60
		in €				
		1	2	3	4	5
1	+ Steuern und ähnliche Abgaben	2.429.900,00	0,00	2.429.900,00	0,00	0,00
2	+ Zuwendungen, allgemeine Umlagen und sonstige Transfereinzahlungen	1.674.500,00	0,00	1.655.500,00	19.000,00	0,00
3	+ Einzahlungen der sozialen Sicherung	0,00	0,00	0,00	0,00	0,00
4	+ Öffentlich-rechtliche Leistungsentgelte	338.900,00	0,00	271.000,00	36.600,00	31.300,00
5	+ Privatrechtliche Leistungsentgelte	205.700,00	0,00	0,00	58.500,00	147.200,00
6	+ Kostenerstattungen und Kostenumlagen	172.300,00	0,00	169.000,00	3.300,00	0,00
7	+ Zinseinzahlungen und sonstige Finanzeinzahlungen	53.600,00	53.600,00	0,00	0,00	0,00
8	+ Sonstige laufende Einzahlungen	127.800,00	124.200,00	1.600,00	0,00	2.000,00
9	<b>Summe der laufenden Einzahlungen</b> (Summe der Nummern 1 bis 8)	5.002.700,00	177.800,00	4.527.000,00	117.400,00	180.500,00
10	- Personalauszahlungen	222.100,00	55.200,00	0,00	80.400,00	86.500,00
11	- Versorgungsauszahlungen	0,00	0,00	0,00	0,00	0,00
12	- Auszahlungen für Sach- und Dienstleistungen	1.179.900,00	17.300,00	14.000,00	568.700,00	579.900,00
13	- Zuwendungen, Umlagen und sonstige Transferauszahlungen	3.512.000,00	94.100,00	2.836.300,00	574.600,00	7.000,00
14	- Auszahlungen der sozialen Sicherung	0,00	0,00	0,00	0,00	0,00
15	- Zinsauszahlungen und sonstige Finanzauszahlungen	21.900,00	0,00	21.900,00	0,00	0,00
16	- Sonstige laufende Auszahlungen	296.400,00	90.400,00	1.200,00	92.200,00	112.600,00
17	<b>Summe der laufenden Auszahlungen</b> (Summe der Nummern 10 bis 16)	5.232.300,00	257.000,00	2.873.400,00	1.315.900,00	786.000,00
18	<b>jahresbezogener Saldo der laufenden Ein- und Auszahlungen vor planmäßiger Tilgung</b> (Saldo der Nummern 9 und 17)	-229.600,00	-79.200,00	1.653.600,00	-1.198.500,00	-605.500,00
18.1	<b>Saldo der Ein- und Auszahlungen aus internen Leistungsbeziehungen</b>	0,00	0,00	0,00	0,00	0,00
18.2	<b>jahresbezogener Saldo der laufenden Ein- und Auszahlungen vor planmäßiger Tilgung nach Verrechnung der internen Leistungsbeziehungen</b> (Summe der Nummern 18 und 18.1)	-229.600,00	-79.200,00	1.653.600,00	-1.198.500,00	-605.500,00
19	+ Einzahlungen aus Investitionszuwendungen	3.354.800,00	6.000,00	349.300,00	1.788.400,00	1.211.100,00
20	+ Einzahlungen aus Beiträgen und ähnlichen Entgelten	269.600,00	0,00	0,00	0,00	269.600,00
21	+ Einzahlungen aus Anlagevermögen	280.000,00	0,00	0,00	0,00	280.000,00
22	+ Einzahlungen aus sonstigen Ausleihungen und Kreditgewährungen	0,00	0,00	0,00	0,00	0,00
23	+ Sonstige Investitionseinzahlungen	0,00	0,00	0,00	0,00	0,00
24	<b>Summe der Einzahlungen aus Investitionstätigkeit</b> (Summe der Nummern 19 bis 23)	3.904.400,00	6.000,00	349.300,00	1.788.400,00	1.760.700,00
25	- Auszahlungen für Anlagevermögen	5.236.700,00	52.000,00	0,00	2.381.500,00	2.803.200,00
26	- Auszahlungen für sonstige Ausleihungen und Kreditgewährungen	0,00	0,00	0,00	0,00	0,00
27	- Sonstige Investitionsauszahlungen	0,00	0,00	0,00	0,00	0,00
28	<b>Summe der Auszahlungen aus Investitionstätigkeit</b> (Summe der Nummern 25 bis 27)	5.236.700,00	52.000,00	0,00	2.381.500,00	2.803.200,00
29	<b>Saldo der Ein- und Auszahlungen aus Investitionstätigkeit</b> (Saldo der Nummern 24 und 28)	-1.332.300,00	-46.000,00	349.300,00	-593.100,00	-1.042.500,00
30	<b>Finanzmittelüberschuss/Finanzmittelfehlbetrag des Teilhaushaltes</b> (Summe der Nummern 18.2 und 29)	-1.561.900,00	-125.200,00	2.002.900,00	-1.791.600,00	-1.648.000,00
	<b>Finanzierungstätigkeit<sup>2</sup></b>					

1 Der Teilhaushalt ist numerisch und verbal zu bezeichnen.

2 Die Finanzierungstätigkeit kann zusätzlich analog zum Finanzhaushalt (Muster 7) auch in den Teilhaushalten dargestellt werden.

## A. Haushalt

Teilhaushalt 02 - Innere Verwaltung							
verantwortlich: Herr Franz							
Dem Teilhaushalt zugeordnete Produkte:							
		11104 - Gremien	54000 - Konzessionsabgaben				
		11405 - Sonst. Zentrale Dienste	57101 - Wirtschaft und Tourismus				
Teilergebnishaushalt 02 - Innere Verwaltung							
Nr.	Ertrags- und Aufwandsarten (gemäß § 4 Absatz 5 GemHVO-Doppik)	Summe aller Produkte	Wesentliche Produkte			Sonstige Produkte <sup>1</sup>	
			Produkt ...	Produkt ...	Produkt ...	Produkt ...	Produkt ...
in €							
1	+ Steuern und ähnliche Abgaben	0,00	0,00	0,00	0,00	0,00	0,00
2	+ Zuwendungen, allgemeine Umlagen und sonstige Transfererträge	2.600,00	0,00	0,00	0,00	2.600,00	0,00
3	+ Erträge der sozialen Sicherung	0,00	0,00	0,00	0,00	0,00	0,00
4	+ Öffentlich-rechtliche Leistungsentgelte	0,00	0,00	0,00	0,00	0,00	0,00
5	+ Privatrechtliche Leistungsentgelte	0,00	0,00	0,00	0,00	0,00	0,00
6	+ Kostenerstattungen und Kostenumlagen	0,00	0,00	0,00	0,00	0,00	0,00
7	+ Andere aktivierte Eigenleistungen	0,00	0,00	0,00	0,00	0,00	0,00
8	+ Zinserträge und sonstige Finanzerträge	53.600,00	0,00	0,00	0,00	53.600,00	0,00
9	+ Sonstige Erträge	124.200,00	0,00	0,00	0,00	124.200,00	0,00
10	<b>Summe der Erträge</b> (Summe der Nummern 1 bis 9)	180.400,00	0,00	0,00	0,00	180.400,00	0,00
11	- Personalaufwendungen	55.200,00	0,00	0,00	0,00	55.200,00	0,00
12	- Versorgungsaufwendungen	0,00	0,00	0,00	0,00	0,00	0,00
13	- Aufwendungen für Sach- und Dienstleistungen	17.300,00	0,00	0,00	0,00	17.300,00	0,00
14	- Abschreibungen	12.400,00	0,00	0,00	0,00	12.400,00	0,00
15	- Zuwendungen, Umlagen und sonstige Transferaufwendungen	94.100,00	0,00	0,00	0,00	94.100,00	0,00
16	- Aufwendungen der sozialen Sicherung	0,00	0,00	0,00	0,00	0,00	0,00
17	- Zinsaufwendungen und sonstige Finanzaufwendungen	0,00	0,00	0,00	0,00	0,00	0,00
18	- Sonstige Aufwendungen	90.400,00	0,00	0,00	0,00	90.400,00	0,00
19	<b>Summe der Aufwendungen</b> (Summe der Nummern 11 bis 18)	269.400,00	0,00	0,00	0,00	269.400,00	0,00
20	<b>Jahresergebnis des Teilhaushaltes vor Verrechnung der internen Leistungsbeziehungen und vor Veränderung der Rücklagen</b> (Saldo der Nummern 10 und 19)	-89.000,00	0,00	0,00	0,00	-89.000,00	0,00
21	+ Erträge aus internen Leistungsbeziehungen	0,00	0,00	0,00	0,00	0,00	0,00
22	- Aufwendungen aus internen Leistungsbeziehungen	0,00	0,00	0,00	0,00	0,00	0,00
23	<b>Jahresergebnis des Teilhaushaltes nach Verrechnung der internen Leistungsbeziehungen und vor Veränderung der Rücklagen</b> (Nummer 20 zuzüglich Nummer 21 abzüglich Nummer 22)	-89.000,00	0,00	0,00	0,00	-89.000,00	0,00
Teilfinanzhaushalt 02 - Innere Verwaltung							
Nr.	Ein- und Auszahlungsarten (gem. § 4 Absatz 6 GemHVO-Doppik)	Summe aller Produkte	Wesentliche Produkte			Sonstige Produkte <sup>1</sup>	
			Produkt ...	Produkt ...	Produkt ...	Produkt ...	Produkt ...
1	+ Steuern und ähnliche Abgaben	0,00	0,00	0,00	0,00	0,00	0,00
2	+ Zuwendungen, allgemeine Umlagen und sonstige Transfereinzahlungen	0,00	0,00	0,00	0,00	0,00	0,00
3	+ Einzahlungen der sozialen Sicherung	0,00	0,00	0,00	0,00	0,00	0,00
4	+ Öffentlich-rechtliche Leistungsentgelte	0,00	0,00	0,00	0,00	0,00	0,00
5	+ Privatrechtliche Leistungsentgelte	0,00	0,00	0,00	0,00	0,00	0,00
6	+ Kostenerstattungen und Kostenumlagen	0,00	0,00	0,00	0,00	0,00	0,00
7	+ Zinseinzahlungen und sonstige Finanzeinzahlungen	53.600,00	0,00	0,00	0,00	53.600,00	0,00
8	+ Sonstige laufende Einzahlungen	124.200,00	0,00	0,00	0,00	124.200,00	0,00
9	<b>Summe der laufenden Einzahlungen</b> (Summe der Nummern 1 bis 8)	177.800,00	0,00	0,00	0,00	177.800,00	0,00
10	- Personalauszahlungen	55.200,00	0,00	0,00	0,00	55.200,00	0,00
11	- Versorgungsauszahlungen	0,00	0,00	0,00	0,00	0,00	0,00
12	- Auszahlungen für Sach- und Dienstleistungen	17.300,00	0,00	0,00	0,00	17.300,00	0,00
13	- Zuwendungen, Umlagen und sonstige Transferauszahlungen	94.100,00	0,00	0,00	0,00	94.100,00	0,00
14	- Auszahlungen der sozialen Sicherung	0,00	0,00	0,00	0,00	0,00	0,00
15	- Zinsauszahlungen und sonstige Finanzauszahlungen	0,00	0,00	0,00	0,00	0,00	0,00
16	- Sonstige laufende Auszahlungen	90.400,00	0,00	0,00	0,00	90.400,00	0,00
17	<b>Summe der laufenden Auszahlungen</b> (Summe der Nummern 10 bis 16)	257.000,00	0,00	0,00	0,00	257.000,00	0,00
18	<b>Jahresbezogener Saldo der laufenden Ein- und Auszahlungen vor planmäßiger Tilgung</b> (Saldo der Nummern 9 und 17)	-79.200,00	0,00	0,00	0,00	-79.200,00	0,00
18.1	<b>Saldo der Ein- und Auszahlungen aus internen Leistungsbeziehungen</b>	0,00	0,00	0,00	0,00	0,00	0,00
18.2	<b>Jahresbezogener Saldo der laufenden Ein- und Auszahlungen vor planmäßiger Tilgung nach Verrechnung der internen Leistungsbeziehungen</b> (Summe der Nummern 18 und 18.1)	-79.200,00	0,00	0,00	0,00	-79.200,00	0,00
19	+ Einzahlungen aus Investitionszuwendungen	6.000,00	0,00	0,00	0,00	6.000,00	0,00
20	+ Einzahlungen aus Beiträgen und ähnlichen Entgelten	0,00	0,00	0,00	0,00	0,00	0,00
21	+ Einzahlungen aus Anlagevermögen	0,00	0,00	0,00	0,00	0,00	0,00
22	+ Einzahlungen aus sonstigen Ausleihungen und Kreditgewährungen	0,00	0,00	0,00	0,00	0,00	0,00
23	+ Sonstige Investitionseinzahlungen	0,00	0,00	0,00	0,00	0,00	0,00
24	<b>Summe der Einzahlungen aus Investitionstätigkeit</b> (Summe der Nummern 19 bis 23)	6.000,00	0,00	0,00	0,00	6.000,00	0,00
25	- Auszahlungen für Anlagevermögen	52.000,00	0,00	0,00	0,00	52.000,00	0,00
26	- Auszahlungen für sonstige Ausleihungen und Kreditgewährungen	0,00	0,00	0,00	0,00	0,00	0,00
27	- Sonstige Investitionsauszahlungen	0,00	0,00	0,00	0,00	0,00	0,00
28	<b>Summe der Auszahlungen aus Investitionstätigkeit</b> (Summe der Nummern 25 bis 27)	52.000,00	0,00	0,00	0,00	52.000,00	0,00
29	<b>Saldo der Ein- und Auszahlungen aus Investitionstätigkeit</b> (Saldo der Nummern 24 und 28)	-46.000,00	0,00	0,00	0,00	-46.000,00	0,00
30	<b>Finanzmittelüberschuss/Finanzmittelfehlbetrag des Teilhaushaltes</b> (Summe der Nummern 18.2 und 29)	-125.200,00	0,00	0,00	0,00	-125.200,00	0,00
<b>ggf. eine dem Muster 10b entsprechende Investitionsübersicht für den Teilhaushalt</b>							

<sup>1</sup> Die Finanzdaten der sonstigen Produkte können gemäß § 4 Absatz 2 GemHVO-Doppik zusammengefasst dargestellt werden.

## A. Haushalt

Teilhaushalt 03 - Finanzen verantwortlich: Herr Franz							
Dem Teilhaushalt zugeordnete Produkte:		11601 - Finanzverwaltung 55203 - Wasser- und Bodenverband 61100 - Steuern, allg. Zuweisungen, allg. Umlagen	61200 - sonstige allg. Finanzwirtschaft 62302 - Wohnungsverwaltung 62600 - Beteiligungen				
Teilergebnishaushalt 03 - Finanzen							
Nr.	Ertrags- und Aufwandsarten (gemäß § 4 Absatz 5 GemHVO-Doppik)	Summe aller Produkte	Wesentliche Produkte			Sonstige Produkte <sup>1</sup>	
			Produkt ...	Produkt ...	Produkt ...	Produkt ...	Produkt ...
in €							
1	+Steuern und ähnliche Abgaben	2.429.900,00	0,00	0,00	0,00	2.429.900,00	0,00
2	+Zuwendungen, allgemeine Umlagen und sonstige Transfererträge	1.655.500,00	0,00	0,00	0,00	1.655.500,00	0,00
3	+Erträge der sozialen Sicherung	0,00	0,00	0,00	0,00	0,00	0,00
4	+Öffentlich-rechtliche Leistungsentgelte	271.000,00	0,00	0,00	0,00	271.000,00	0,00
5	+Privatrechtliche Leistungsentgelte	0,00	0,00	0,00	0,00	0,00	0,00
6	+Kostenerstattungen und Kostenumlagen	169.000,00	0,00	0,00	0,00	169.000,00	0,00
7	+Andere aktivierte Eigenleistungen	0,00	0,00	0,00	0,00	0,00	0,00
8	+Zinserträge und sonstige Finanzerträge	0,00	0,00	0,00	0,00	0,00	0,00
9	+Sonstige Erträge	1.600,00	0,00	0,00	0,00	1.600,00	0,00
10	<b>Summe der Erträge</b> (Summe der Nummern 1 bis 9)	4.527.000,00	0,00	0,00	0,00	4.527.000,00	0,00
11	-Personalaufwendungen	0,00	0,00	0,00	0,00	0,00	0,00
12	-Versorgungsaufwendungen	0,00	0,00	0,00	0,00	0,00	0,00
13	-Aufwendungen für Sach- und Dienstleistungen	14.000,00	0,00	0,00	0,00	14.000,00	0,00
14	-Abschreibungen	0,00	0,00	0,00	0,00	0,00	0,00
15	-Zuwendungen, Umlagen und sonstige Transferaufwendungen	2.836.300,00	0,00	0,00	0,00	2.836.300,00	0,00
16	-Aufwendungen der sozialen Sicherung	0,00	0,00	0,00	0,00	0,00	0,00
17	-Zinsaufwendungen und sonstige Finanzaufwendungen	21.900,00	0,00	0,00	0,00	21.900,00	0,00
18	-Sonstige Aufwendungen	1.200,00	0,00	0,00	0,00	1.200,00	0,00
19	<b>Summe der Aufwendungen</b> (Summe der Nummern 11 bis 18)	2.873.400,00	0,00	0,00	0,00	2.873.400,00	0,00
20	<b>Jahresergebnis des Teilhaushaltes vor Verrechnung der internen Leistungsbeziehungen und vor Veränderung der Rücklagen</b> (Saldo der Nummern 10 und 19)	1.653.600,00	0,00	0,00	0,00	1.653.600,00	0,00
21	+Erträge aus internen Leistungsbeziehungen	0,00	0,00	0,00	0,00	0,00	0,00
22	-Aufwendungen aus internen Leistungsbeziehungen	0,00	0,00	0,00	0,00	0,00	0,00
23	<b>Jahresergebnis des Teilhaushaltes nach Verrechnung der internen Leistungsbeziehungen und vor Veränderung der Rücklagen</b> (Nummer 20 zuzüglich Nummer 21 abzüglich Nummer 22)	1.653.600,00	0,00	0,00	0,00	1.653.600,00	0,00
Teilfinanzhaushalt 03 - Finanzen							
Nr.	Ein- und Auszahlungsarten (gem. § 4 Absatz 6 GemHVO-Doppik)	Summe aller Produkte	Wesentliche Produkte			Sonstige Produkte <sup>1</sup>	
			Produkt ...	Produkt ...	Produkt ...	Produkt ...	Produkt ...
1	+Steuern und ähnliche Abgaben	2.429.900,00	0,00	0,00	0,00	2.429.900,00	0,00
2	+Zuwendungen, allgemeine Umlagen und sonstige Transfereinzahlungen	1.655.500,00	0,00	0,00	0,00	1.655.500,00	0,00
3	+Einzahlungen der sozialen Sicherung	0,00	0,00	0,00	0,00	0,00	0,00
4	+Öffentlich-rechtliche Leistungsentgelte	271.000,00	0,00	0,00	0,00	271.000,00	0,00
5	+Privatrechtliche Leistungsentgelte	0,00	0,00	0,00	0,00	0,00	0,00
6	+Kostenerstattungen und Kostenumlagen	169.000,00	0,00	0,00	0,00	169.000,00	0,00
7	+Zinseinzahlungen und sonstige Finanzeinzahlungen	0,00	0,00	0,00	0,00	0,00	0,00
8	+Sonstige laufende Einzahlungen	1.600,00	0,00	0,00	0,00	1.600,00	0,00
9	<b>Summe der laufenden Einzahlungen</b> (Summe der Nummern 1 bis 8)	4.527.000,00	0,00	0,00	0,00	4.527.000,00	0,00
10	-Personalauszahlungen	0,00	0,00	0,00	0,00	0,00	0,00
11	-Versorgungsauszahlungen	0,00	0,00	0,00	0,00	0,00	0,00
12	-Auszahlungen für Sach- und Dienstleistungen	14.000,00	0,00	0,00	0,00	14.000,00	0,00
13	-Zuwendungen, Umlagen und sonstige Transferauszahlungen	2.836.300,00	0,00	0,00	0,00	2.836.300,00	0,00
14	-Auszahlungen der sozialen Sicherung	0,00	0,00	0,00	0,00	0,00	0,00
15	-Zinsauszahlungen und sonstige Finanzauszahlungen	21.900,00	0,00	0,00	0,00	21.900,00	0,00
16	-Sonstige laufende Auszahlungen	1.200,00	0,00	0,00	0,00	1.200,00	0,00
17	<b>Summe der laufenden Auszahlungen</b> (Summe der Nummern 10 bis 16)	2.873.400,00	0,00	0,00	0,00	2.873.400,00	0,00
18	<b>jahresbezogener Saldo der laufenden Ein- und Auszahlungen vor planmäßiger Tilgung</b> (Saldo der Nummern 9 und 17)	1.653.600,00	0,00	0,00	0,00	1.653.600,00	0,00
18.1	<b>Saldo der Ein- und Auszahlungen aus internen Leistungsbeziehungen</b>	0,00	0,00	0,00	0,00	0,00	0,00
18.2	<b>jahresbezogener Saldo der laufenden Ein- und Auszahlungen vor planmäßiger Tilgung nach Verrechnung der internen Leistungsbeziehungen</b> (Summe der Nummern 18 und 18.1)	1.653.600,00	0,00	0,00	0,00	1.653.600,00	0,00
19	+Einzahlungen aus Investitionszuwendungen	349.300,00	0,00	0,00	0,00	349.300,00	0,00
20	+Einzahlungen aus Beiträgen und ähnlichen Entgelten	0,00	0,00	0,00	0,00	0,00	0,00
21	+Einzahlungen aus Anlagevermögen	0,00	0,00	0,00	0,00	0,00	0,00
22	+Einzahlungen aus sonstigen Ausleihungen und Kreditgewährungen	0,00	0,00	0,00	0,00	0,00	0,00
23	+Sonstige Investitionseinzahlungen	0,00	0,00	0,00	0,00	0,00	0,00
24	<b>Summe der Einzahlungen aus Investitionstätigkeit</b> (Summe der Nummern 19 bis 23)	349.300,00	0,00	0,00	0,00	349.300,00	0,00
25	-Auszahlungen für Anlagevermögen	0,00	0,00	0,00	0,00	0,00	0,00
26	-Auszahlungen für sonstige Ausleihungen und Kreditgewährungen	0,00	0,00	0,00	0,00	0,00	0,00
27	-Sonstige Investitionsauszahlungen	0,00	0,00	0,00	0,00	0,00	0,00
28	<b>Summe der Auszahlungen aus Investitionstätigkeit</b> (Summe der Nummern 25 bis 27)	0,00	0,00	0,00	0,00	0,00	0,00
29	<b>Saldo der Ein- und Auszahlungen aus Investitionstätigkeit</b> (Saldo der Nummern 24 und 28)	349.300,00	0,00	0,00	0,00	349.300,00	0,00
30	<b>Finanzmittelüberschuss/Finanzmittelfehlbetrag des Teilhaushaltes</b> (Summe der Nummern 18.2 und 29)	2.002.900,00	0,00	0,00	0,00	2.002.900,00	0,00

ggf. eine dem Muster 10b entsprechende Investitionsübersicht für den Teilhaushalt

<sup>1</sup> Die Finanzdaten der sonstigen Produkte können gemäß § 4 Absatz 2 GemHVO-Doppik zusammengefasst dargestellt werden.

## A. Haushalt

Teilhaushalt 11 - Ordnung & Soziales verantwortlich: Frau Butte							
Dem Teilhaushalt zugeordnete Produkte:							
		12601 - Brandschutz (WP) 21102 - Schulkostenbeiträge Grundschulen 21502 - Schulkostenbeiträge Regionalschulen 27201 - Bibliothek 28102 - alle Kulturförderungen			36100 - Tageseinrichtungen für Kinder 36601 - Einrichtg. d. Kinder-/ Jugendarbeit 55301 - Friedhofswesen (WP) 55501 - Bewirtschaftung Kommunalwald		
Teilergebnishaushalt 11 - Ordnung & Soziales							
Nr.	Ertrags- und Aufwandsarten (gemäß § 4 Absatz 5 GemHVO-Doppik)	Summe aller Produkte	Wesentliche Produkte			Sonstige Produkte <sup>1</sup>	
			Produkt 12601	Produkt 55301	Produkt ...	Produkt ...	Produkt ...
in €							
1	+ Steuern und ähnliche Abgaben	0,00	0,00	0,00	0,00	0,00	0,00
2	+ Zuwendungen, allgemeine Umlagen und sonstige Transfererträge	73.200,00	41.800,00	2.300,00	0,00	29.100,00	0,00
3	+ Erträge der sozialen Sicherung	0,00	0,00	0,00	0,00	0,00	0,00
4	+ Öffentlich-rechtliche Leistungsentgelte	63.300,00	0,00	62.700,00	0,00	600,00	0,00
5	+ Privatrechtliche Leistungsentgelte	58.500,00	0,00	22.100,00	0,00	36.400,00	0,00
6	+ Kostenerstattungen und Kostenumlagen	3.300,00	3.300,00	0,00	0,00	0,00	0,00
7	+ Andere aktivierte Eigenleistungen	0,00	0,00	0,00	0,00	0,00	0,00
8	+ Zinserträge und sonstige Finanzerträge	0,00	0,00	0,00	0,00	0,00	0,00
9	+ Sonstige Erträge	0,00	0,00	0,00	0,00	0,00	0,00
10	<b>Summe der Erträge</b> (Summe der Nummern 1 bis 9)	198.300,00	45.100,00	87.100,00	0,00	66.100,00	0,00
11	- Personalaufwendungen	80.400,00	26.000,00	0,00	0,00	54.400,00	0,00
12	- Versorgungsaufwendungen	0,00	0,00	0,00	0,00	0,00	0,00
13	- Aufwendungen für Sach- und Dienstleistungen	568.700,00	91.100,00	79.700,00	0,00	397.900,00	0,00
14	- Abschreibungen	82.900,00	56.300,00	5.900,00	0,00	20.700,00	0,00
15	- Zuwendungen, Umlagen und sonstige Transferaufwendungen	574.600,00	4.000,00	0,00	0,00	570.600,00	0,00
16	- Aufwendungen der sozialen Sicherung	0,00	0,00	0,00	0,00	0,00	0,00
17	- Zinsaufwendungen und sonstige Finanzaufwendungen	0,00	0,00	0,00	0,00	0,00	0,00
18	- Sonstige Aufwendungen	92.200,00	66.500,00	1.500,00	0,00	24.200,00	0,00
19	<b>Summe der Aufwendungen</b> (Summe der Nummern 11 bis 18)	1.398.800,00	243.900,00	87.100,00	0,00	1.067.800,00	0,00
20	<b>Jahresergebnis des Teilhaushaltes vor Verrechnung der internen Leistungsbeziehungen und vor Veränderung der Rücklagen</b> (Saldo der Nummern 10 und 19)	-1.200.500,00	-198.800,00	0,00	0,00	-1.001.700,00	0,00
21	+ Erträge aus internen Leistungsbeziehungen	0,00	0,00	0,00	0,00	0,00	0,00
22	- Aufwendungen aus internen Leistungsbeziehungen	0,00	0,00	0,00	0,00	0,00	0,00
23	<b>Jahresergebnis des Teilhaushaltes nach Verrechnung der internen Leistungsbeziehungen und vor Veränderung der Rücklagen</b> (Nummer 20 zuzüglich Nummer 21 abzüglich Nummer 22)	-1.200.500,00	-198.800,00	0,00	0,00	-1.001.700,00	0,00
Teilfinanzhaushalt 11 - Ordnung & Soziales							
Nr.	Ein- und Auszahlungsarten (gem. § 4 Absatz 6 GemHVO-Doppik)	Summe aller Produkte	Wesentliche Produkte			Sonstige Produkte <sup>1</sup>	
			Produkt 12601	Produkt 55301	Produkt ...	Produkt ...	Produkt ...
in €							
1	+ Steuern und ähnliche Abgaben	0,00	0,00	0,00	0,00	0,00	0,00
2	+ Zuwendungen, allgemeine Umlagen und sonstige Transfereinzahlungen	19.000,00	0,00	0,00	0,00	19.000,00	0,00
3	+ Einzahlungen der sozialen Sicherung	0,00	0,00	0,00	0,00	0,00	0,00
4	+ Öffentlich-rechtliche Leistungsentgelte	36.600,00	0,00	36.000,00	0,00	600,00	0,00
5	+ Privatrechtliche Leistungsentgelte	58.500,00	0,00	22.100,00	0,00	36.400,00	0,00
6	+ Kostenerstattungen und Kostenumlagen	3.300,00	3.300,00	0,00	0,00	0,00	0,00
7	+ Zinseinzahlungen und sonstige Finanzeinzahlungen	0,00	0,00	0,00	0,00	0,00	0,00
8	+ Sonstige laufende Einzahlungen	0,00	0,00	0,00	0,00	0,00	0,00
9	<b>Summe der laufenden Einzahlungen</b> (Summe der Nummern 1 bis 8)	117.400,00	3.300,00	58.100,00	0,00	56.000,00	0,00
10	- Personalauszahlungen	80.400,00	26.000,00	0,00	0,00	54.400,00	0,00
11	- Versorgungsauszahlungen	0,00	0,00	0,00	0,00	0,00	0,00
12	- Auszahlungen für Sach- und Dienstleistungen	568.700,00	91.100,00	79.700,00	0,00	397.900,00	0,00
13	- Zuwendungen, Umlagen und sonstige Transferauszahlungen	574.600,00	4.000,00	0,00	0,00	570.600,00	0,00
14	- Auszahlungen der sozialen Sicherung	0,00	0,00	0,00	0,00	0,00	0,00
15	- Zinsauszahlungen und sonstige Finanzauszahlungen	0,00	0,00	0,00	0,00	0,00	0,00
16	- Sonstige laufende Auszahlungen	92.200,00	66.500,00	1.500,00	0,00	24.200,00	0,00
17	<b>Summe der laufenden Auszahlungen</b> (Summe der Nummern 10 bis 16)	1.315.900,00	187.600,00	81.200,00	0,00	1.047.100,00	0,00
18	<b>Jahresbezogener Saldo der laufenden Ein- und Auszahlungen vor planmäßiger Tilgung</b> (Saldo der Nummern 9 und 17)	-1.198.500,00	-184.300,00	-23.100,00	0,00	-991.100,00	0,00
18.1	<b>Saldo der Ein- und Auszahlungen aus internen Leistungsbeziehungen</b>	0,00	0,00	0,00	0,00	0,00	0,00
18.2	<b>Jahresbezogener Saldo der laufenden Ein- und Auszahlungen vor planmäßiger Tilgung nach Verrechnung der internen Leistungsbeziehungen</b> (Summe der Nummern 18 und 18.1)	-1.198.500,00	-184.300,00	-23.100,00	0,00	-991.100,00	0,00
19	+ Einzahlungen aus Investitionszuwendungen	1.788.400,00	769.300,00	0,00	0,00	1.019.100,00	0,00
20	+ Einzahlungen aus Beiträgen und ähnlichen Entgelten	0,00	0,00	0,00	0,00	0,00	0,00
21	+ Einzahlungen aus Anlagevermögen	0,00	0,00	0,00	0,00	0,00	0,00
22	+ Einzahlungen aus sonstigen Ausleihungen und Kreditgewährungen	0,00	0,00	0,00	0,00	0,00	0,00
23	+ Sonstige Investitionseinzahlungen	0,00	0,00	0,00	0,00	0,00	0,00
24	<b>Summe der Einzahlungen aus Investitionstätigkeit</b> (Summe der Nummern 19 bis 23)	1.788.400,00	769.300,00	0,00	0,00	1.019.100,00	0,00
25	- Auszahlungen für Anlagevermögen	2.381.500,00	1.077.000,00	82.000,00	0,00	1.222.500,00	0,00
26	- Auszahlungen für sonstige Ausleihungen und Kreditgewährungen	0,00	0,00	0,00	0,00	0,00	0,00
27	- Sonstige Investitionsauszahlungen	0,00	0,00	0,00	0,00	0,00	0,00
28	<b>Summe der Auszahlungen aus Investitionstätigkeit</b> (Summe der Nummern 25 bis 27)	2.381.500,00	1.077.000,00	82.000,00	0,00	1.222.500,00	0,00
29	<b>Saldo der Ein- und Auszahlungen aus Investitionstätigkeit</b> (Saldo der Nummern 24 und 28)	-593.100,00	-307.700,00	-82.000,00	0,00	-203.400,00	0,00
30	<b>Finanzmittelüberschuss/Finanzmittelfehlbetrag des Teilhaushaltes</b> (Summe der Nummern 18.2 und 29)	-1.791.600,00	-492.000,00	-105.100,00	0,00	-1.194.500,00	0,00
<b>ggf. eine dem Muster 10b entsprechende Investitionsübersicht für den Teilhaushalt</b>							

<sup>1</sup> Die Finanzdaten der sonstigen Produkte können gemäß § 4 Absatz 2 GemHVO-Doppik zusammengefasst dargestellt werden.

Wesentliche Produkte des Teilhaushaltes 11 - Ordnung & Soziales:						
<b>Produkt:</b>	<b>12601 - Brandschutz</b>					
<b>Hauptproduktbereich:</b>	1 Zentrale Verwaltung					
<b>Produktbereich:</b>	12 Sicherheit und Ordnung					
<b>Produktgruppe:</b>	126 Brandschutz					
<b>Produktverantwortung:</b>	Ordnung & Soziales Christoph Rost, Melanie Butte					
<b>Beschreibung des Produktes:</b>	Das Produkt umfasst die Gewährleistung eines umfassenden Schutzes der Bevölkerung und des Gemeindewesens vor Gefahren bei Bränden, Havarien, lebensbedrohlichen Notlagen und öffentlichen Notständen sowie vorbeugen des Brandschutzes.					
<b>Ziele:</b>	Sicherstellung der Einsatzbereitschaft und eines optimalen Brandschutzes durch Prävention, bedarfsgerechte Gewährleistung technischer Hilfeleistung. Hilfsfristen erfüllen bzw. verkürzen, Erhalt einer leistungsfähigen Feuerwehr					
<b>Leistungen:</b>	Feuerwehr Mirow Feuerwehr Fleeth Feuerwehr Blankenförde Feuerwehr Qualzow					
<b>Finanzen in €:</b>						
	laufende Einzahlungen	laufende Auszahlungen	Saldo	Erträge	Aufwendungen	Ergebnis
Haushaltsvorjahr						
Haushaltsjahr						
Veränderung gegenüber dem Vorjahr						
<b>Grund-/Kennzahlen:</b>						
Bezeichnung	Haushalts- vorvorjahr	Haushaltsvorjahr	Haushaltsjahr	Erstes Haushalts- folgejahr	Zweites Haushalts- folgejahr	Drittes Haushalts- folgejahr
Grund-/Kennzahl 1						
Grund-/Kennzahl 2						
Grund-/Kennzahl n						
<b>Produkt ...</b>						
...						
<b>Erläuterungen</b> (gemäß § 4 Absatz 9 GemHVO-Doppik)						

...

Wesentliche Produkte des Teilhaushaltes 11 - Ordnung & Soziales:						
<b>Produkt:</b>	<b>55301 - Friedhofswesen</b>					
<b>Hauptproduktbereich:</b>	5 Gestaltung Umwelt					
<b>Produktbereich:</b>	55 Natur- und Landschaftspflege					
<b>Produktgruppe:</b>	553 Friedhofs- und Bestattungswesen					
<b>Produktverantwortung:</b>	Ordnung & Soziales Brigitte Hantel, Birgit Gulich					
<b>Beschreibung des Produktes:</b>	Das Produkt Friedhof umfasst das Bestattungswesen, die Bereitstellung, Pflege und Unterhaltung der gemeindlichen Friedhöfe inkl. Öffentlicher Grünflächen auf den Friedhöfen, die Kriegs- und Ehrengräber sowie der Aufstellung der Friedhofssatzungen und Friedhofsgebührensatzungen.					
<b>Ziele:</b>	Sicherstellung einer geordneten und pietätvollen Nutzung der Friedhofsanlagen auch unter Berücksichtigung historischer und kultureller Aspekte, Optimierung unter betriebswirtschaftlichen Aspekten sowie Kostendeckung durch Gebühren.					
<b>Leistungen:</b>	Friedhöfe in Granzow, Mirow-Dorf, Mirow-Stadt, Starsow Friedhöfe in Blankenförde, Leussow (Feierhalle), Qualzow, Roggentin (Feierhalle), Schillersdorf					
<b>Finanzen in €:</b>						
	laufende Einzahlungen	laufende Auszahlungen	Saldo	Erträge	Aufwendungen	Ergebnis
Haushaltsvorjahr						
Haushaltsjahr						
Veränderung gegenüber dem Vorjahr						
<b>Grund-/Kennzahlen:</b>						
Bezeichnung	Haushalts- vorvorjahr	Haushaltsvorjahr	Haushaltsjahr	Erstes Haushalts- folgejahr	Zweites Haushalts- folgejahr	Drittes Haushalts- folgejahr
Grund-/Kennzahl 1						
Grund-/Kennzahl 2						
Grund-/Kennzahl n						
<b>Produkt ...</b>						
...						
<b>Erläuterungen (gemäß § 4 Absatz 9 GemHVO-Doppik)</b>						

...

## A. Haushalt

Teilhaushalt 60 - Bau & Objektverwaltung verantwortlich: Herr Reggentin							
Dem Teilhaushalt zugeordnete Produkte:		11401 - Grundstücks- & Gebäudemanagement 42401 - Kommunale Sportstätten und Bäder 51101 - Stadt- & Dorfentwicklung / -planung 51103 - Dorferneuerung, Städtebauförderung 53801 - Regenentwässerung / Kleinleiterabgabe	54101 - Gemeindestraßen (WP) 54501 - Straßenreinigung / Winterdienst (WP) 54801 - Wasserwanderrastplatz 55101 - Öffentliche Grünflächen, Parkanlagen & Spielplätze				
Teilergebnishaushalt 60 - Bau & Objektverwaltung							
Nr.	Ertrags- und Aufwandsarten (gemäß § 4 Absatz 5 GemHVO-Doppik)	Summe aller Produkte	Wesentliche Produkte			Sonstige Produkte <sup>1</sup>	
			Produkt 54101	Produkt 54501	Produkt ...	Produkt sonst	Produkt ...
in €							
1	+ Steuern und ähnliche Abgaben	0,00	0,00	0,00	0,00	0,00	0,00
2	+ Zuwendungen, allgemeine Umlagen und sonstige Transfererträge	106.400,00	104.600,00	0,00	0,00	1.800,00	0,00
3	+ Erträge der sozialen Sicherung	0,00	0,00	0,00	0,00	0,00	0,00
4	+ Öffentlich-rechtliche Leistungsentgelte	47.300,00	41.000,00	0,00	0,00	6.300,00	0,00
5	+ Privatrechtliche Leistungsentgelte	147.200,00	0,00	0,00	0,00	147.200,00	0,00
6	+ Kostenerstattungen und Kostenumlagen	0,00	0,00	0,00	0,00	0,00	0,00
7	+ Andere aktivierte Eigenleistungen	0,00	0,00	0,00	0,00	0,00	0,00
8	+ Zinserträge und sonstige Finanzerträge	0,00	0,00	0,00	0,00	0,00	0,00
9	+ Sonstige Erträge	10.200,00	0,00	0,00	0,00	10.200,00	0,00
10	<b>Summe der Erträge</b> (Summe der Nummern 1 bis 9)	311.100,00	145.600,00	0,00	0,00	165.500,00	0,00
11	- Personalaufwendungen	86.500,00	0,00	0,00	0,00	86.500,00	0,00
12	- Versorgungsaufwendungen	0,00	0,00	0,00	0,00	0,00	0,00
13	- Aufwendungen für Sach- und Dienstleistungen	579.900,00	184.200,00	120.000,00	0,00	275.700,00	0,00
14	- Abschreibungen	431.700,00	419.800,00	0,00	0,00	11.900,00	0,00
15	- Zuwendungen, Umlagen und sonstige Transferaufwendungen	7.000,00	0,00	0,00	0,00	7.000,00	0,00
16	- Aufwendungen der sozialen Sicherung	0,00	0,00	0,00	0,00	0,00	0,00
17	- Zinsaufwendungen und sonstige Finanzaufwendungen	0,00	0,00	0,00	0,00	0,00	0,00
18	- Sonstige Aufwendungen	112.600,00	600,00	0,00	0,00	112.000,00	0,00
19	<b>Summe der Aufwendungen</b> (Summe der Nummern 11 bis 18)	1.217.700,00	604.600,00	120.000,00	0,00	493.100,00	0,00
20	<b>Jahresergebnis des Teilhaushaltes vor Verrechnung der internen Leistungsbeziehungen und vor Veränderung der Rücklagen</b> (Saldo der Nummern 10 und 19)	-906.600,00	-459.000,00	-120.000,00	0,00	-327.600,00	0,00
21	+ Erträge aus internen Leistungsbeziehungen	0,00	0,00	0,00	0,00	0,00	0,00
22	- Aufwendungen aus internen Leistungsbeziehungen	0,00	0,00	0,00	0,00	0,00	0,00
23	<b>Jahresergebnis des Teilhaushaltes nach Verrechnung der internen Leistungsbeziehungen und vor Veränderung der Rücklagen</b> (Nummer 20 zuzüglich Nummer 21 abzüglich Nummer 22)	-906.600,00	-459.000,00	-120.000,00	0,00	-327.600,00	0,00
Teilfinanzhaushalt 60 - Bau & Objektverwaltung							
Nr.	Ein- und Auszahlungsarten (gem. § 4 Absatz 6 GemHVO-Doppik)	Summe aller Produkte	Wesentliche Produkte			Sonstige Produkte <sup>1</sup>	
			Produkt 54101	Produkt 54501	Produkt ...	Produkt sonst	Produkt ...
in €							
1	+ Steuern und ähnliche Abgaben	0,00	0,00	0,00	0,00	0,00	0,00
2	+ Zuwendungen, allgemeine Umlagen und sonstige Transfereinzahlungen	0,00	0,00	0,00	0,00	0,00	0,00
3	+ Einzahlungen der sozialen Sicherung	0,00	0,00	0,00	0,00	0,00	0,00
4	+ Öffentlich-rechtliche Leistungsentgelte	31.300,00	25.000,00	0,00	0,00	6.300,00	0,00
5	+ Privatrechtliche Leistungsentgelte	147.200,00	0,00	0,00	0,00	147.200,00	0,00
6	+ Kostenerstattungen und Kostenumlagen	0,00	0,00	0,00	0,00	0,00	0,00
7	+ Zinseinzahlungen und sonstige Finanzeinzahlungen	0,00	0,00	0,00	0,00	0,00	0,00
8	+ Sonstige laufende Einzahlungen	2.000,00	0,00	0,00	0,00	2.000,00	0,00
9	<b>Summe der laufenden Einzahlungen</b> (Summe der Nummern 1 bis 8)	180.500,00	25.000,00	0,00	0,00	155.500,00	0,00
10	- Personalauszahlungen	86.500,00	0,00	0,00	0,00	86.500,00	0,00
11	- Versorgungsauszahlungen	0,00	0,00	0,00	0,00	0,00	0,00
12	- Auszahlungen für Sach- und Dienstleistungen	579.900,00	184.200,00	120.000,00	0,00	275.700,00	0,00
13	- Zuwendungen, Umlagen und sonstige Transferauszahlungen	7.000,00	0,00	0,00	0,00	7.000,00	0,00
14	- Auszahlungen der sozialen Sicherung	0,00	0,00	0,00	0,00	0,00	0,00
15	- Zinsauszahlungen und sonstige Finanzauszahlungen	0,00	0,00	0,00	0,00	0,00	0,00
16	- Sonstige laufende Auszahlungen	112.600,00	600,00	0,00	0,00	112.000,00	0,00
17	<b>Summe der laufenden Auszahlungen</b> (Summe der Nummern 10 bis 16)	786.000,00	184.800,00	120.000,00	0,00	481.200,00	0,00
18	<b>Jahresbezogener Saldo der laufenden Ein- und Auszahlungen vor planmäßiger Tilgung</b> (Saldo der Nummern 9 und 17)	-605.500,00	-159.800,00	-120.000,00	0,00	-325.700,00	0,00
18.1	<b>Saldo der Ein- und Auszahlungen aus internen Leistungsbeziehungen</b>	0,00	0,00	0,00	0,00	0,00	0,00
18.2	<b>Jahresbezogener Saldo der laufenden Ein- und Auszahlungen vor planmäßiger Tilgung nach Verrechnung der internen Leistungsbeziehungen</b> (Summe der Nummern 18 und 18.1)	-605.500,00	-159.800,00	-120.000,00	0,00	-325.700,00	0,00
19	+ Einzahlungen aus Investitionszuwendungen	1.211.100,00	860.200,00	0,00	0,00	350.900,00	0,00
20	+ Einzahlungen aus Beiträgen und ähnlichen Entgelten	269.600,00	269.600,00	0,00	0,00	0,00	0,00
21	+ Einzahlungen aus Anlagevermögen	280.000,00	0,00	0,00	0,00	280.000,00	0,00
22	+ Einzahlungen aus sonstigen Ausleihungen und Kreditgewährungen	0,00	0,00	0,00	0,00	0,00	0,00
23	+ Sonstige Investitionseinzahlungen	0,00	0,00	0,00	0,00	0,00	0,00
24	<b>Summe der Einzahlungen aus Investitionstätigkeit</b> (Summe der Nummern 19 bis 23)	1.760.700,00	1.129.800,00	0,00	0,00	630.900,00	0,00
25	- Auszahlungen für Anlagevermögen	2.803.200,00	1.852.400,00	0,00	0,00	950.800,00	0,00
26	- Auszahlungen für sonstige Ausleihungen und Kreditgewährungen	0,00	0,00	0,00	0,00	0,00	0,00
27	- Sonstige Investitionsauszahlungen	0,00	0,00	0,00	0,00	0,00	0,00
28	<b>Summe der Auszahlungen aus Investitionstätigkeit</b> (Summe der Nummern 25 bis 27)	2.803.200,00	1.852.400,00	0,00	0,00	950.800,00	0,00
29	<b>Saldo der Ein- und Auszahlungen aus Investitionstätigkeit</b> (Saldo der Nummern 24 und 28)	-1.042.500,00	-722.600,00	0,00	0,00	-319.900,00	0,00
30	<b>Finanzmittelüberschuss/Finanzmittelfehlbetrag des Teilhaushaltes</b> (Summe der Nummern 18.2 und 29)	-1.648.000,00	-882.400,00	-120.000,00	0,00	-645.600,00	0,00

ggf. eine dem Muster 10b entsprechende Investitionsübersicht für den Teilhaushalt

<sup>1</sup> Die Finanzdaten der sonstigen Produkte können gemäß § 4 Absatz 2 GemHVO-Doppik zusammengefasst dargestellt werden.

Wesentliche Produkte des Teilhaushaltes 60 - Bau & Objektverwaltung:						
<b>Produkt:</b>	<b>54101 - Gemeindestraßen</b>					
<b>Hauptproduktbereich:</b>	5 Gestaltung Umwelt					
<b>Produktbereich:</b>	54 Verkehrsflächen und -anlagen, ÖPNV					
<b>Produktgruppe:</b>	541 Gemeindestraßen					
<b>Produktverantwortung:</b>	Bau & Objektverwaltung Christian Voigt, Thomas Reggentin					
<b>Beschreibung des Produktes:</b>	Das Produkt umfasst die Unterhaltung und Bewirtschaftung der Gemeindestraßen (inkl. Nebenanlagen und Ingenieurbauwerke) einschließlich der Verkehrsausstattung öffentlicher Verkehrsflächen mit Straßenbeleuchtung, Verkehrszeichen und Ausstattungselementen.					
<b>Ziele:</b>	Erstellung bedarfsgerechter Verkehrsanlagen, Instandhaltung der Anlagen nach betriebswirtschaftlichen Gesichtspunkten, Aufrechterhaltung der Verkehrssicherheit.					
<b>Leistungen:</b>	Neu-, Um- und Erweiterungsbau Anlieger- und Erschließungsbeiträge Unterhaltung					
<b>Finanzen in €:</b>						
	laufende Einzahlungen	laufende Auszahlungen	Saldo	Erträge	Aufwendungen	Ergebnis
Haushaltsvorjahr						
Haushaltsjahr						
Veränderung gegenüber dem Vorjahr						
<b>Grund-/Kennzahlen:</b>						
Bezeichnung	Haushalts- vorvorjahr	Haushaltsvorjahr	Haushaltsjahr	Erstes Haushalts- folgejahr	Zweites Haushalts- folgejahr	Drittes Haushalts- folgejahr
Grund-/Kennzahl 1						
Grund-/Kennzahl 2						
Grund-/Kennzahl n						
<b>Produkt ...</b>						
...						
<b>Erläuterungen (gemäß § 4 Absatz 9 GemHVO-Doppik)</b>						

...

Wesentliche Produkte des Teilhaushaltes 60 - Bau & Objektverwaltung:						
<b>Produkt:</b>	<b>54501 - Straßenreinigung / Winterdienst</b>					
<b>Hauptproduktbereich:</b>	5 Gestaltung Umwelt					
<b>Produktbereich:</b>	54 Verkehrsflächen und -anlagen, ÖPNV					
<b>Produktgruppe:</b>	545 Straßenreinigung, Winterdienst					
<b>Produktverantwortung:</b>	Bau & Objektverwaltung Christian Voigt, Thomas Reggentin					
<b>Beschreibung des Produktes:</b>	Das Produkt umfasst die Aufwendungen aus der Wahrnehmung der Pflichtaufgaben der Straßenreinigung und des Winterdienstes im öffentlichen Bereich.					
<b>Ziele:</b>	effiziente und effektive Dienstleistungsbereitstellung, Bereitstellung eines zeitnahen und bedarfsgerechten Straßenreinigungs- und Winterdienstes					
<b>Leistungen:</b>	Straßenreinigung Winterdienst					
<b>Finanzen in €:</b>						
	laufende Einzahlungen	laufende Auszahlungen	Saldo	Erträge	Aufwendungen	Ergebnis
Haushaltsvorjahr						
Haushaltsjahr						
Veränderung gegenüber dem Vorjahr						
<b>Grund-/Kennzahlen:</b>						
Bezeichnung	Haushalts- vorvorjahr	Haushaltsvorjahr	Haushaltsjahr	Erstes Haushalts- folgejahr	Zweites Haushalts- folgejahr	Drittes Haushalts- folgejahr
Grund-/Kennzahl 1						
Grund-/Kennzahl 2						
Grund-/Kennzahl n						
<b>Produkt ...</b>						
...						
<b>Erläuterungen (gemäß § 4 Absatz 9 GemHVO-Doppik)</b>						

...

## A. Haushalt

<b>Übersicht über die aus Verpflichtungsermächtigungen voraussichtlich fällig werdenden Auszahlungen</b>				
Verpflichtungsermächtigungen (gemäß § 1 Nummer 2 GemHVO-Doppik) <sup>1</sup>	Planungs- daten des Haushalts- folgejahres	Planungs- daten des zweiten Haushalts- folgejahres	Planungs- daten des dritten Haushalts- folgejahres	Planungs- daten der weiteren Haushalts- folgejahre
	in €			
	1	2	3	4
im Haushaltsjahr 2022				
<i>Maßnahme 1 (I21-02-010)</i>				
<i>Unteres Schloss &amp; Flügelgebäude Mirow</i>	1.110.000,00	1.110.000,00	1.110.000,00	2.922.200,00
<i>nachrichtlich Einzahlungen (FM &amp; Verkauf)</i>	-1.019.100,00	-611.400,00	-611.400,00	-2.223.000,00
<i>Eigenanteil</i>	90.900,00	498.600,00	498.600,00	699.200,00
im Haushaltsjahr 20..				
<i>Maßnahme 1</i>				
<i>Maßnahme...</i>				
...				
<b>Summe</b>	<b>1.110.000,00</b>	<b>1.110.000,00</b>	<b>1.110.000,00</b>	<b>2.922.200,00</b>
	<b>6.252.200,00</b>			

<sup>1</sup> Es sind in chronologischer Reihenfolge das Haushaltsjahr und alle Haushaltsvorjahre aufzuführen, in denen Verpflichtungsermächtigungen veranschlagt waren, aus deren Inanspruchnahme noch Auszahlungen fällig werden. Die Maßnahmen, für die die Verpflichtungsermächtigungen veranschlagt worden sind, sind anzugeben.

## A. Haushalt

Übersicht über den voraussichtlichen Stand der Verbindlichkeiten						Erläuterung
Nr.	Art (gemäß § 47 Absatz 5 Nummer 4 GemHVO-Doppik)	Voraussichtlicher Stand zu Beginn des Haushaltsjahres	Tilgung a) planmäßig b) Umschuldung c) außerplanmäßig	Kreditaufnahmen a) Neuaufnahme b) Umschuldung	Voraussichtlicher Stand zum Ende des Haushaltsjahres	Kontonummer <sup>1</sup>
		1	2	3	4	
1.1	Verbindlichkeiten aus Kreditaufnahmen für Investitionen und Investitionsförderungsmaßnahmen <u>ohne</u> Vorgänge, die diesen wirtschaftlich gleichkommen	2.394.760,41	238.500,00	0,00	2.156.260,41	311-319
			0,00	0,00		
			0,00	<del>0,00</del>		
1.2	Verbindlichkeiten aus Vorgängen, die Kreditaufnahmen für Investitionen und Investitionsförderungsmaßnahmen wirtschaftlich gleichkommen	0,00	0,00	0,00	0,00	331-337
			0,00	0,00		
			0,00	<del>0,00</del>		
2.1	Verbindlichkeiten aus Kassenkredit <u>ohne</u> Vorgänge, die diesen wirtschaftlich gleichkommen	0,00	<del>0,00</del>	<del>0,00</del>	0,00	321-329, 37431
2.2	Verbindlichkeiten aus Vorgängen, die Kassenkredit wirtschaftlich gleichkommen	0,00	<del>0,00</del>	<del>0,00</del>	0,00	338
	<b>Verbindlichkeiten aus Kreditaufnahmen (Summe der Nummern 1.1 bis 2.2)</b>	<b>2.394.760,41</b>	<del>0,00</del>	<del>0,00</del>	<b>2.156.260,41</b>	

<sup>1</sup> Die Angaben beziehen sich auf die Spalten 1 und 4.

## A. Haushalt

Übersicht über den voraussichtlichen Stand der Rückstellungen						Erläuterung
Nr.	Art (gemäß § 47 Absatz 5 Nummer 3 GemHVO-Doppik)	Stand zu Beginn des Haushalts- jahres	Inanspruch- nahme/ Auflösung	Zuführung	Stand zum Ende des Haushalts- jahres	Konto- nummer <sup>1</sup>
		in €				
		1	2	3	4	
1	Rückstellungen für Pensionen und ähnliche Verpflichtungen	0,00	0,00	0,00	0,00	24
2	Steuerrückstellungen	0,00	0,00	0,00	0,00	25
3	Sonstige Rückstellungen <sup>2</sup>	668.376,86	180.000,00	60.000,00	548.376,86	27-29
3.1	Gewerbesteuerrückstellungen	668.376,86	180.000,00	60.000,00	548.376,86	
4	<b>Summe</b>	668.376,86	180.000,00	60.000,00	548.376,86	

<sup>1</sup> Die Angaben beziehen sich auf die Spalten 1 und 4.

<sup>2</sup> Die einzelnen Rückstellungsarten sind getrennt darzustellen.

## Nachweis der dauernden Leistungsfähigkeit nach § 1 Nummer 5 GemHVO-Doppik Mirow (Mecklenburgische Kleinseenplatte)

Einwohner per 31.12. des Vorjahres: 3.883

Erhebungsjahr: 2022

	Wert	Punkte
<b>Ergebnishaushalt</b>		
Ergebnisvortrag aus dem Haushaltsvorjahr	784.598,02 €	
Jahresergebnis	-178.700,00 €	
Ergebnis zum 31.12. des Haushaltsjahres	605.898,02 €	
Ausgleich des Ergebnishaushalts	Ja	0
Verhältnis der ordentlichen Erträge zu den ordentlichen Aufwendungen	90,6%	-2
Jahresergebnis ausgeglichen?	Nein	-2
<b>Finanzhaushalt</b>		
Saldo der laufenden Ein- und Auszahlungen zum 31.12. des Haushaltsvorjahres	860.612,04 €	
jahresbezogener Saldo der laufenden Ein- und Auszahlungen	-468.100,00 €	-2
Saldo der laufenden Ein- und Auszahlungen zum 31.12. des Haushaltsjahres	392.512,04 €	
Ausgleich des Finanzhaushalts	Ja	0
Verhältnis der ordentlichen Einzahlungen zu den ordentlichen Auszahlungen	95,6%	-1
<b>Finanzplanungszeitraum</b>		
Ergebnis des Ergebnishaushalts am Ende des Finanzplanungszeitraums	605.898,02 €	
Ergebnis je Einwohner	156,04 €	0
Saldo der laufenden Ein- und Auszahlungen im Finanzhaushalt zum Ende des Finanzplanungszeitraums	24.712,04 €	
Saldo der laufenden Ein- und Auszahlungen je Einwohner	6,36 €	0
<b>Gesetzmäßiges Haushaltssicherungskonzept nach § 43 Absatz 7 KV M-V</b>		
Haushaltssicherungskonzept erforderlich?	Nein	0
Wann wird der vollständige Haushaltsausgleich erreicht?	nicht relevant	0
<b>Einhaltung des Überschuldungsverbots</b>		
Höhe des Eigenkapitals am Ende des Haushaltsjahres	23.430.645,91 €	0
Höhe des Eigenkapitals am Ende des Finanzplanungszeitraums	23.495.345,91 €	0
Im Haushaltsjahr bestehende Überschuldung wird im Finanzplanungszeitraum abgebaut	nicht relevant	0
Im Haushaltsjahr oder zum Ende des Finanzplanungszeitraums bestehende Überschuldung wird erst in einem angemessenen Konsolidierungszeitraum abgebaut	nicht relevant	0
<b>Sonstige finanzielle Risiken</b>		
Bewertung wesentlicher sonstiger finanzieller Risiken, deren Realisierung im Finanzplanungszeitraum wahrscheinlich ist	gering	-5
<b>Weitere Kennzahlen</b>		
Investitionskredite je Einwohner	555,31 €	
Zinsquote	1%	
Tilgungsquote	11,1%	
fiktive Restlaufzeit der Investitionskredite	8,7 Jahre	

fristenkongruente Finanzierung?	Ja	
Förderquote	18%	
Liquiditätskredite je Einwohner	0,00 €	
Forderungen je Einwohner	632,86 €	
Werthaltigkeit der Forderungen	100%	
freiwillige Leistungen je Einwohner	80,48 €	
Anteil der freiwilligen Leistungen an den ordentlichen Erträgen	6%	
Bemerkungen der Kommune	keine	
Bemerkungen der RAB	k.A.	
<b>GESAMTPUNKTZAHL:</b>		<b>-12</b>
<b>LEISTUNGSGRUPPE:</b>	<b>gesicherte dauernde Leistungsfähigkeit</b>	

## A. Haushalt

Übersicht über die Zusammensetzung und Entwicklung des Saldos der liquiden Mittel und der Kassenkredite im Finanzplanungszeitraum							
Nr.		Ergebnisse des Haushaltsvorjahres	Ansätze des Haushaltsvorjahres einschließlich Nachträge	Ansatz des Haushaltsjahres	Planungsdaten des Haushaltsfolgejahres	Planungsdaten des zweiten Haushaltsfolgejahres	Planungsdaten des dritten Haushaltsfolgejahres
		in €					
		1	2	3	4	5	6
1 <sup>1</sup>	Liquide Mittel zum 31. Dezember des Haushaltsvorjahres (§ 47 Absatz 4 Nummer 2.4 GemHVO-Doppik)	1.759.875,78	2.263.770,22	545.570,22	-404.829,78	-953.029,78	54.670,22
2 <sup>2</sup>	- Kassenkredite zum 31. Dezember des Haushaltsvorjahres	0,00	0,00	0,00	0,00	0,00	0,00
3	<b>= Saldo der liquiden Mittel und der Kassenkredite zum 31. Dezember des Haushaltsvorjahres</b>	1.759.875,78	2.263.770,22	545.570,22	-404.829,78	-953.029,78	54.670,22
4	Saldo der laufenden Ein- und Auszahlungen zum 31. Dezember des Haushaltsvorjahres	443.275,88	1.036.612,04	860.612,04	392.512,04	267.412,04	146.112,04
5	+ Korrektur des Vortrages	0,00	0,00	0,00	0,00	0,00	0,00
6	+ jahresbezogener Saldo der laufenden Ein- und Auszahlungen (§ 3 Absatz 1 Satz 1 Nummer 37 GemHVO-Doppik)	593.336,16	-176.000,00	-468.100,00	-125.100,00	-121.300,00	-121.400,00
7	+ Saldo der laufenden Ein- und Auszahlungen zum 31. Dezember des Haushaltsjahres	1.036.612,04	860.612,04	392.512,04	267.412,04	146.112,04	24.712,04
8	Saldo der Ein- und Auszahlungen aus Investitionstätigkeit zum 31. Dezember des Haushaltsvorjahres	1.353.770,58	1.290.450,69	-251.749,31	-734.049,31	-1.157.149,31	-28.149,31
9	+ Korrektur des Vortrages	0,00	0,00	850.000,00	0,00	0,00	0,00
10	+ Saldo der Ein- und Auszahlungen aus Investitionstätigkeit (§ 3 Absatz 1 Satz 1 Nummer 29 GemHVO-Doppik)	131.104,73	-1.542.200,00	-1.332.300,00	-423.100,00	-171.000,00	-929.800,00
11	+ Saldo der Ein- und Auszahlungen aus Krediten für Investitionen und Investitionsförderungsmaßnahmen (ohne planmäßige Tilgung)	-194.424,62	0,00	0,00	0,00	1.300.000,00	1.000.000,00
12	+ Saldo der Ein- und Auszahlungen aus Investitionstätigkeit zum 31. Dezember des Haushaltsjahres	1.290.450,69	-251.749,31	-734.049,31	-1.157.149,31	-28.149,31	42.050,69
13	Saldo der durchlaufenden Gelder und ungeklärten Zahlungsvorgänge zum 31. Dezember des Haushaltsvorjahres	-37.170,68	-63.292,51	-63.292,51	-63.292,51	-63.292,51	-63.292,51
14	+ Korrektur des Vortrages	0,00	0,00	0,00	0,00	0,00	0,00
15	+ Saldo der durchlaufenden Gelder und ungeklärten Zahlungsvorgänge (§ 3 Absatz 1 Satz 1 Nummer 35 GemHVO-Doppik)	-26.121,83	0,00	0,00	0,00	0,00	0,00
16	+ Saldo der durchlaufenden Gelder und ungeklärten Zahlungsvorgänge zum 31. Dezember des Haushaltsjahres	-63.292,51	-63.292,51	-63.292,51	-63.292,51	-63.292,51	-63.292,51
17	<b>= Saldo der liquiden Mittel und der Kassenkredite zum 31. Dezember des Haushaltsjahres</b>	2.263.770,22	545.570,22	-404.829,78	-953.029,78	54.670,22	3.470,22

<sup>1</sup> Ämter und geschäftsführende Gemeinden sowie amtsfreie Gemeinden, die Verwaltungsbehörde einer Verwaltungsgemeinschaft sind, weisen neben den liquiden Mitteln auch die Forderungen gemäß § 47 Absatz 4 Nummer 2.2.6.1 GemHVO-Doppik aus.  
Amtsangehörige Gemeinden weisen die Forderungen gemäß § 47 Absatz 4 Nummer 2.2.6.1 GemHVO-Doppik aus.

<sup>2</sup> Neben den Verbindlichkeiten gemäß § 47 Absatz 5 Nummer 4.2.2 GemHVO-Doppik sind auch die Verbindlichkeiten gemäß § 47 Absatz 5 Nummer 4.3 und 4.7 bis 4.10 GemHVO-Doppik auszuweisen, soweit diese Verbindlichkeiten aus Kassenkrediten enthalten. Der auszuweisende Betrag entspricht dem Betrag in Muster 4a zu § 1 Nummer 3 GemHVO-Doppik, Spalte 1, Zeile 2.2

Stellenplan 2022									
Lfd. Nr.	Bezeichnung der Stelle Amts-/ Funktionsbezeichnung	Anzahl und Bewertung im Haushaltsvorjahr		Tatsächliche Besetzung am 30. Juni des Haushaltsvorjahres		Anzahl und Bewertung im Haushaltsjahr		Stellenplanvermerke/	Bemerkungen
1	2	3	4	5	6	7	8	9	10
<b>Stadt Mirow</b>									
1	Gemeindearbeiter	0,6563	1	0,6563	2	0,8861	2		
2	Gemeindearbeiter	0,6563	1	0,6563	2	0,8861	2		
	<b>Zwischensumme Gemeindearbeiter:</b>	<b>1,3125</b>		<b>1,3125</b>		<b>1,7722</b>			
<b>geringfügig Beschäftigte:</b>									
3	Wasserwanderrastplatz I	0,1714	10,00 €	0,1714	10,00 €	0,1735	10,50 €		Pauschalvergütung
4	Wasserwanderrastplatz II	0,1531	10,00 €	0,1531	10,00 €	0,1551	10,50 €		Pauschalvergütung
5	FF Qualzow Außenanlagen	0,0500	10,00 €	0,0500	10,00 €	0,0506	10,50 €		Pauschalvergütung
6	Friedhof Qualzow	0,0219	10,00 €	0,0219	10,00 €	0,0222	10,57 €		Pauschalvergütung
7	Friedhof Schillersdorf	0,0234	10,00 €	0,0234	10,00 €	0,0211	10,50 €		Pauschalvergütung
8	Blankenförde 30 I	0,0688	10,00 €	0,0688	10,00 €	0,1392	10,45 €		Pauschalvergütung
9	Blankenförde 30 II	0,0688	10,00 €	0,0688	10,00 €	0,0000	0,00 €		
10	Diemitz öffentl. Grün	0,0500	10,00 €	0,0500	10,00 €	0,0633	10,47 €		Pauschalvergütung
11	Diemitz öffentl. Grün II	0,0182	10,00 €	0,0182	10,00 €	0,0000	0,00 €		
12	Leussow öffentl. Grün	0,0034	10,00 €	0,0034	10,00 €	0,0034	10,77 €		Pauschalvergütung
	<b>Zwischensumme geringfügig Beschäftigte:</b>	<b>0,6289</b>		<b>0,6289</b>		<b>0,6284</b>			
<b>befristet Beschäftigte:</b>									
13	Citymanager	0,0000	0,00 €	0,0000	0,00 €	0,5063	6		geförderte Stelle für 2 Jahre
14	Projektarbeit Stadt Mirow	0,0000	0,00 €	0,0000	0,00 €	0,5000	10		befristete Stelle (07-22 bis 06-27)
	<b>Zwischensumme befristet Beschäftigte:</b>	<b>0,0000</b>		<b>0,0000</b>		<b>1,0063</b>			
	<b>Summe Stadt Mirow:</b>	<b>1,9414</b>		<b>1,9414</b>		<b>3,4069</b>			

Veränderungsliste zum Stellenplan 2022							
Lfd. Nr. im Stellenplan	Teilhaushalt/ Organisationseinheit	Anzahl im Stellenplan 2022	Höherstufung, Herabstufung und Umwandlung		Stellenanteil		Bemerkungen
			von Besoldungs-/ Entgeltgruppe	nach Besoldungs-/ Entgeltgruppe	Zugang	Abgang	
1	2	3	4	5	6	7	8
<b>Stadt Mirow</b>							
<b>Gemeindearbeiter</b>							
1	Gemeindearbeiter	0,8861	1	2	0,2298		
2	Gemeindearbeiter	0,8861	1	2	0,2298		
<b>geriqfiiqia Beschäftigte:</b>							
3	Wasserwanderrastplatz I	0,1735	10,00 €	10,50 €	0,0021		wöchentliche Arbeitszeit ab 01.01.2022 39,5 h (47 h / 158 h) für 7 Mon.
4	Wasserwanderrastplatz II	0,1551	10,00 €	10,50 €	0,0020		wöchentliche Arbeitszeit ab 01.01.2022 39,5 h (42 h / 158 h) für 7 Mon.
5	FF Qualzow Außenanlagen	0,0506	10,00 €	10,50 €	0,0006		wöchentliche Arbeitszeit ab 01.01.2022 39,5 h (8 h / 158 h)
6	Friedhof Qualzow	0,0222	10,00 €	10,57 €	0,0003		wöchentliche Arbeitszeit ab 01.01.2022 39,5 h (3,5 h / 158 h)
7	Friedhof Schillersdorf	0,0211	10,00 €	10,50 €		-0,0023	wöchentliche Arbeitszeit ab 01.01.2022 39,5 h (40 h / 1896 h)
8	Blankenförde 30 I	0,1392	10,00 €	10,45 €	0,0704		wöchentliche Arbeitszeit ab 01.01.2022 39,5 h (22 h / 158 h)
9	Blankenförde 30 II	0,0000	10,00 €	- €		-0,0688	
10	Diemitz öffentl. Grün	0,0633	10,00 €	10,47 €	0,0133		wöchentliche Arbeitszeit ab 01.01.2022 39,5 h (15 h / 158 h) für 8 Mon.
11	Diemitz öffentl. Grün II	0,0000	10,00 €	- €		-0,0182	
12	Leussow öffentl. Grün	0,0034	10,00 €	10,77 €	0,0001		wöchentliche Arbeitszeit ab 01.01.2022 39,5 h (6,5 h / 1896 h)
<b>befristet Beschäftigte:</b>							
13	Citymanager	0,5063		6	0,5063		
14	Projektarbeit Stadt Mirow	0,5000		10	0,5000		
				<b>Summe Zugänge:</b>	<b>1,5548</b>		
				<b>Summe Abgänge:</b>		<b>-0,0893</b>	

## A. Haushalt

Investitionsprogramm												
Nr.	Bezeichnung der Maßnahme	Teilhaushalt	Produkt	Ein- und Auszahlungen aus Investitionstätigkeit <sup>1</sup>								Gesamtein-/auszahlungen <sup>2</sup>
				Ergebnisse bis einschließlich des Haushaltsvorjahres	Ansätze des Haushaltsvorjahres	Ansatz des Haushaltsjahres	Planungsdaten des Haushaltsfolgejahres	Planungsdaten des zweiten Haushaltsfolgejahres	Planungsdaten des dritten Haushaltsfolgejahres	Planungsdaten der weiteren Haushaltsjahre bis zum Abschluss der Maßnahme		
				in €								
				1	2	3	4	5	6	7	8	
1	I12-02-007 / I12-02-008 Erwerb/Verkauf Grundstücke	60	11401	-555.138,17	-260.000,00	-260.000,00	-120.000,00	-120.000,00	-1.120.000,00	0,00	-2.435.138,17	
	Einzahlungen	60	11401	588.823,78	300.000,00	280.000,00	120.000,00	120.000,00	1.120.000,00	0,00	2.528.823,78	
	Auszahlungen	60	11401	33.685,61	40.000,00	20.000,00	0,00	0,00	0,00	0,00	93.685,61	
2	I13-02-001 Einzahlungen aus Invenst- tätigkeit	03	61100	-439.375,00	-372.900,00	-349.300,00	-208.000,00	-208.000,00	-208.000,00	0,00	-1.785.575,00	
	Einzahlungen	03	61100	439.375,00	372.900,00	349.300,00	208.000,00	208.000,00	208.000,00	0,00	1.785.575,00	
	Auszahlungen	03	61100	0,00	0,00	0,00	0,00	0,00	0,00	0,00	0,00	
3	I12-02-009 Vorleistungen für div. Inv. Maßnahmen	60	54101	0,00	20.000,00	20.000,00	20.000,00	20.000,00	20.000,00	0,00	100.000,00	
	Einzahlungen	60	54101	0,00	0,00	0,00	0,00	0,00	0,00	0,00	0,00	
	Auszahlungen	60	54101	0,00	20.000,00	20.000,00	20.000,00	20.000,00	20.000,00	0,00	100.000,00	
4	I12-02-002 Komplimentäranteil Städtebausanierung	60	62301	-91.672,47	308.200,00	0,00	0,00	0,00	0,00	0,00	216.527,53	
	Einzahlungen	60	62301	0,00	0,00	0,00	0,00	0,00	0,00	0,00	0,00	
	Auszahlungen	60	62301	-91.672,47	308.200,00	0,00	0,00	0,00	0,00	0,00	216.527,53	
5	I12-02-012 Erschließung B-Plan Roloffstr.	60	11401	111,36	126.400,00	345.400,00	0,00	0,00	0,00	0,00	471.911,36	
	Einzahlungen	60	11401	0,00	0,00	0,00	0,00	0,00	0,00	0,00	0,00	
	Auszahlungen	60	11401	111,36	126.400,00	345.400,00	0,00	0,00	0,00	0,00	471.911,36	
5	I13-02-002 Instandsetzung Friedhofsmauer	60	11401	15.081,91	0,00	0,00	0,00	0,00	0,00	0,00	15.081,91	
	Einzahlungen	60	11401	0,00	0,00	0,00	0,00	0,00	0,00	0,00	0,00	
	Auszahlungen	60	11401	15.081,91	0,00	0,00	0,00	0,00	0,00	0,00	15.081,91	
6	I13-02-006 Neugestaltung Spielplätze	60	55101	0,00	52.600,00	0,00	0,00	0,00	0,00	0,00	52.600,00	
	Einzahlungen	60	55101	0,00	122.000,00	0,00	0,00	0,00	0,00	0,00	122.000,00	
	Auszahlungen	60	55101	0,00	174.600,00	0,00	0,00	0,00	0,00	0,00	174.600,00	
7	I13-02-009 Radweg Schillersdorf Teerofen	60	54101	-11.606,24	0,00	0,00	0,00	0,00	0,00	0,00	-11.606,24	
	Einzahlungen	60	54101	11.606,24	0,00	0,00	0,00	0,00	0,00	0,00	11.606,24	
	Auszahlungen	60	54101	0,00	0,00	0,00	0,00	0,00	0,00	0,00	0,00	
8	I14-02-004 Badesteg Mirow	60	42401	7.914,03	0,00	0,00	0,00	0,00	0,00	0,00	7.914,03	
	Einzahlungen	60	42401	0,00	0,00	0,00	0,00	0,00	0,00	0,00	0,00	
	Auszahlungen	60	42401	7.914,03	0,00	0,00	0,00	0,00	0,00	0,00	7.914,03	
9	I14-02-005 Badesteg Diemitz	60	42401	49.164,53	0,00	0,00	0,00	0,00	0,00	0,00	49.164,53	
	Einzahlungen	60	42401	0,00	0,00	0,00	0,00	0,00	0,00	0,00	0,00	
	Auszahlungen	60	42401	49.164,53	0,00	0,00	0,00	0,00	0,00	0,00	49.164,53	
10	I15-02-001 Gehweg Retzower Straße	60	54101	0,00	25.000,00	50.000,00	180.000,00	0,00	0,00	0,00	255.000,00	
	Einzahlungen	60	54101	0,00	0,00	0,00	270.000,00	0,00	0,00	0,00	270.000,00	
	Auszahlungen	60	54101	0,00	25.000,00	50.000,00	450.000,00	0,00	0,00	0,00	525.000,00	
11	I15-02-005 Zuschuss Schulsporthalle	02	57101	775.600,00	692.400,00	0,00	0,00	0,00	0,00	0,00	1.468.000,00	
	Einzahlungen	02	57101	0,00	0,00	0,00	0,00	0,00	0,00	0,00	0,00	
	Auszahlungen	02	57101	775.600,00	692.400,00	0,00	0,00	0,00	0,00	0,00	1.468.000,00	
12	I17-02-001 Straßenbau Fleeth	60	54101	0,00	0,00	200.000,00	0,00	0,00	0,00	0,00	200.000,00	
	Einzahlungen	60	54101	0,00	350.800,00	350.000,00	0,00	0,00	0,00	0,00	700.800,00	
	Auszahlungen	60	54101	0,00	350.800,00	550.000,00	0,00	0,00	0,00	0,00	900.800,00	
13	I17-02-004 Kunstrasenplatz Mirow	60	42401	0,00	27.700,00	214.900,00	0,00	0,00	0,00	0,00	242.600,00	
	Einzahlungen	60	42401	0,00	350.900,00	350.900,00	0,00	0,00	0,00	0,00	701.800,00	
	Auszahlungen	60	42401	0,00	378.600,00	565.800,00	0,00	0,00	0,00	0,00	944.400,00	



31	/20-02-009 Friedhof Mirow Stadt - Einfriedung	11	55301	0,00	30.000,00	30.000,00	0,00	0,00	0,00	0,00	60.000,00
	Einzahlungen	11	55301	0,00	0,00	0,00	0,00	0,00	0,00	0,00	0,00
	Auszahlungen	11	55301	0,00	30.000,00	30.000,00	0,00	0,00	0,00	0,00	60.000,00
32	/20-02-011 Zisterne Babke Abriss und Neubau	11	12601	0,00	5.000,00	55.000,00	0,00	0,00	0,00	0,00	60.000,00
	Einzahlungen	11	12601	0,00	45.000,00	0,00	0,00	0,00	0,00	0,00	45.000,00
	Auszahlungen	11	12601	0,00	50.000,00	55.000,00	0,00	0,00	0,00	0,00	105.000,00
33	/20-02-012 Zuschuss Jugend- & Musikhaus FMZ Mirow	02	57101	34.000,00	0,00	0,00	0,00	0,00	0,00	0,00	34.000,00
	Einzahlungen	02	57101	0,00	0,00	0,00	0,00	0,00	0,00	0,00	0,00
	Auszahlungen	02	57101	34.000,00	0,00	0,00	0,00	0,00	0,00	0,00	34.000,00
34	/20-02-013 Straßenbeleuchtung - Umrüstung auf LED	60	54101	0,00	20.000,00	20.000,00	0,00	0,00	0,00	0,00	40.000,00
	Einzahlungen	60	54101	0,00	0,00	0,00	0,00	0,00	0,00	0,00	0,00
	Auszahlungen	60	54101	0,00	20.000,00	20.000,00	0,00	0,00	0,00	0,00	40.000,00
35	/20-02-014 Anlegesteg Diemitz - Komplettsanierung	60	11401	0,00	50.000,00	100.000,00	0,00	0,00	0,00	0,00	150.000,00
	Einzahlungen	60	11401	0,00	0,00	0,00	0,00	0,00	0,00	0,00	0,00
	Auszahlungen	60	11401	0,00	50.000,00	100.000,00	0,00	0,00	0,00	0,00	150.000,00
36	/20-02-015 Zuschuss Löschbrunnen Peetscher Weg	11	12601	20.931,81	0,00	0,00	0,00	0,00	0,00	0,00	20.931,81
	Einzahlungen	11	12601	0,00	0,00	0,00	0,00	0,00	0,00	0,00	0,00
	Auszahlungen	11	12601	20.931,81	0,00	0,00	0,00	0,00	0,00	0,00	20.931,81
37	/20-02-016 Feuerwehr Blankenförde	11	12601	57.149,81	100.000,00	62.700,00	72.100,00	0,00	0,00	0,00	291.949,81
	Einzahlungen	11	12601	0,00	0,00	769.300,00	501.900,00	0,00	0,00	0,00	1.271.200,00
	Auszahlungen	11	12601	57.149,81	100.000,00	832.000,00	574.000,00	0,00	0,00	0,00	1.563.149,81
38	/20-02-017 Ausgleich für Straßenbaubeiträge	60	54101	-59.637,68	-59.600,00	-269.600,00	-59.600,00	-59.600,00	0,00	0,00	-508.037,68
	Einzahlungen	60	54101	59.637,68	59.600,00	269.600,00	59.600,00	59.600,00	0,00	0,00	508.037,68
	Auszahlungen	60	54101	0,00	0,00	0,00	0,00	0,00	0,00	0,00	0,00
39	/20-02-018 Erwerb von Hard- und Software	02	57101	9.351,41	5.000,00	0,00	0,00	0,00	0,00	0,00	14.351,41
	Einzahlungen	02	57101	0,00	0,00	0,00	0,00	0,00	0,00	0,00	0,00
	Auszahlungen	02	57101	9.351,41	5.000,00	0,00	0,00	0,00	0,00	0,00	14.351,41
40	/20-02-019 Defibrillator FF Mirow	60	54101	94,19	0,00	0,00	0,00	0,00	0,00	0,00	94,19
	Einzahlungen	60	54101	1.600,00	0,00	0,00	0,00	0,00	0,00	0,00	1.600,00
	Auszahlungen	60	54101	1.694,19	0,00	0,00	0,00	0,00	0,00	0,00	1.694,19
41	/20-02-020 Defibrillator FF Fleeth	60	55101	94,19	0,00	0,00	0,00	0,00	0,00	0,00	94,19
	Einzahlungen	60	55101	1.600,00	0,00	0,00	0,00	0,00	0,00	0,00	1.600,00
	Auszahlungen	60	55101	1.694,19	0,00	0,00	0,00	0,00	0,00	0,00	1.694,19
42	/20-02-021 Defibrillator FF Blankenf.	60	42401	94,19	0,00	0,00	0,00	0,00	0,00	0,00	94,19
	Einzahlungen	60	42401	1.600,00	0,00	0,00	0,00	0,00	0,00	0,00	1.600,00
	Auszahlungen	60	42401	1.694,19	0,00	0,00	0,00	0,00	0,00	0,00	1.694,19
43	/21-02-001 Tanklöschfahrzeug FF-Mirow	60	54101	0,00	178.900,00	0,00	0,00	0,00	0,00	0,00	178.900,00
	Einzahlungen	60	54101	0,00	280.000,00	0,00	0,00	0,00	0,00	0,00	280.000,00
	Auszahlungen	60	54101	0,00	458.900,00	0,00	0,00	0,00	0,00	0,00	458.900,00
44	/21-02-002 Themenspielplätze Mirow & Ortsteile	60	55101	0,00	18.800,00	15.000,00	0,00	0,00	0,00	0,00	33.800,00
	Einzahlungen	60	55101	0,00	0,00	0,00	0,00	0,00	0,00	0,00	0,00
	Auszahlungen	60	55101	0,00	18.800,00	15.000,00	0,00	0,00	0,00	0,00	33.800,00
45	/21-02-003 Straßenbeleuchtung Starsow	60	54101	0,00	6.200,00	0,00	0,00	0,00	0,00	0,00	6.200,00
	Einzahlungen	60	54101	0,00	0,00	0,00	0,00	0,00	0,00	0,00	0,00
	Auszahlungen	60	54101	0,00	6.200,00	0,00	0,00	0,00	0,00	0,00	6.200,00
46	/21-02-004 Löschbrunnen Mirow & Ortsteile	11	12601	0,00	3.000,00	50.000,00	0,00	0,00	0,00	0,00	53.000,00
	Einzahlungen	11	12601	0,00	27.000,00	0,00	0,00	0,00	0,00	0,00	27.000,00
	Auszahlungen	11	12601	0,00	30.000,00	50.000,00	0,00	0,00	0,00	0,00	80.000,00
47	/21-02-005 Geräte und Ausstattung Komm.-Arbeiter	60	55101	0,00	50.000,00	10.000,00	0,00	0,00	0,00	0,00	60.000,00
	Einzahlungen	60	55101	0,00	0,00	0,00	0,00	0,00	0,00	0,00	0,00
	Auszahlungen	60	55101	0,00	50.000,00	10.000,00	0,00	0,00	0,00	0,00	60.000,00

48	I21-02-006 Zuschuss 750 Jahre Ortsteile	11	28102	0,00	9.000,00	9.000,00	0,00	0,00	0,00	0,00	18.000,00
	Einzahlungen	11	28102	0,00	0,00	0,00	0,00	0,00	0,00	0,00	0,00
	Auszahlungen	11	28102	0,00	9.000,00	9.000,00	0,00	0,00	0,00	0,00	18.000,00
49	I21-02-007 Betriebs-/ Geschäfts- ausstattung Friedhöfe	11	55301	0,00	40.000,00	40.000,00	0,00	0,00	0,00	0,00	80.000,00
	Einzahlungen	11	55301	0,00	0,00	0,00	0,00	0,00	0,00	0,00	0,00
	Auszahlungen	11	55301	0,00	40.000,00	40.000,00	0,00	0,00	0,00	0,00	80.000,00
50	I21-02-008 Betriebs- und Geschäftsausstattung	60	55101	0,00	0,00	45.000,00	0,00	0,00	0,00	0,00	45.000,00
	Einzahlungen	60	55101	0,00	0,00	0,00	0,00	0,00	0,00	0,00	0,00
	Auszahlungen	60	55101	0,00	0,00	45.000,00	0,00	0,00	0,00	0,00	45.000,00
51	I21-02-009 Verkehrsleiteinrichtungen	60	54101	0,00	0,00	5.000,00	0,00	0,00	0,00	0,00	5.000,00
	Einzahlungen	60	54101	0,00	0,00	0,00	0,00	0,00	0,00	0,00	0,00
	Auszahlungen	60	54101	0,00	0,00	5.000,00	0,00	0,00	0,00	0,00	5.000,00
52	I21-02-010 Unteres Schloss & Flügelgebäude Mirow	11	28102	0,00	204.000,00	90.900,00	498.600,00	498.600,00	498.600,00	1.699.200,00	3.489.900,00
	Einzahlungen	11	28102	0,00	203.800,00	1.019.100,00	611.400,00	611.400,00	611.400,00	1.223.000,00	4.280.100,00
	Auszahlungen	11	28102	0,00	407.800,00	1.110.000,00	1.110.000,00	1.110.000,00	1.110.000,00	2.922.200,00	7.770.000,00
53	I21-02-011 Kurabgabeautomaten	02	57101	0,00	0,00	5.000,00	0,00	0,00	0,00	0,00	5.000,00
	Einzahlungen	02	57101	0,00	0,00	0,00	0,00	0,00	0,00	0,00	0,00
	Auszahlungen	02	57101	0,00	0,00	5.000,00	0,00	0,00	0,00	0,00	5.000,00
54	I21-02-012 ehem. Feuerwehr- gebäude Rotdornstr.	60	11401	0,00	0,00	15.000,00	0,00	0,00	0,00	0,00	15.000,00
	Einzahlungen	60	11401	0,00	0,00	0,00	0,00	0,00	0,00	0,00	0,00
	Auszahlungen	60	11401	0,00	0,00	15.000,00	0,00	0,00	0,00	0,00	15.000,00
55	I22-02-001 Straßenbau Bahnhofstr. Gehweg & SBL	60	54101	0,00	0,00	25.000,00	0,00	0,00	0,00	0,00	25.000,00
	Einzahlungen	60	54101	0,00	0,00	0,00	0,00	0,00	0,00	0,00	0,00
	Auszahlungen	60	54101	0,00	0,00	25.000,00	0,00	0,00	0,00	0,00	25.000,00
56	I22-02-002 Straßenbau Starsow - Holm	60	54101	0,00	0,00	25.900,00	0,00	0,00	0,00	0,00	25.900,00
	Einzahlungen	60	54101	0,00	0,00	9.100,00	0,00	0,00	0,00	0,00	9.100,00
	Auszahlungen	60	54101	0,00	0,00	35.000,00	0,00	0,00	0,00	0,00	35.000,00
57	I22-02-003 Regenwasserkanal Mirow & Ortsteile	60	53801	0,00	0,00	25.000,00	0,00	0,00	0,00	0,00	25.000,00
	Einzahlungen	60	53801	0,00	0,00	0,00	0,00	0,00	0,00	0,00	0,00
	Auszahlungen	60	53801	0,00	0,00	25.000,00	0,00	0,00	0,00	0,00	25.000,00
58	I22-02-004 Dorfgemeinschaftshaus Granzow	11	28102	0,00	0,00	35.000,00	0,00	0,00	0,00	0,00	35.000,00
	Einzahlungen	11	28102	0,00	0,00	0,00	0,00	0,00	0,00	0,00	0,00
	Auszahlungen	11	28102	0,00	0,00	35.000,00	0,00	0,00	0,00	0,00	35.000,00
59	I22-02-005 Umbau barrierefreie Haltestellen	60	54101	0,00	0,00	35.000,00	0,00	0,00	0,00	0,00	35.000,00
	Einzahlungen	60	54101	0,00	0,00	35.000,00	0,00	0,00	0,00	0,00	35.000,00
	Auszahlungen	60	54101	0,00	0,00	70.000,00	0,00	0,00	0,00	0,00	70.000,00
60	I22-02-006 Neubau Brücke Oberbek OT Fleeth	60	54101	0,00	0,00	50.000,00	0,00	0,00	0,00	0,00	50.000,00
	Einzahlungen	60	54101	0,00	0,00	0,00	0,00	0,00	0,00	0,00	0,00
	Auszahlungen	60	54101	0,00	0,00	50.000,00	0,00	0,00	0,00	0,00	50.000,00
61	I22-02-007 Bauherrenpreis Verlust Bausubstanz Innenstadt	02	57101	0,00	0,00	1.000,00	0,00	0,00	0,00	0,00	1.000,00
	Einzahlungen	02	57101	0,00	0,00	6.000,00	0,00	0,00	0,00	0,00	6.000,00
	Auszahlungen	02	57101	0,00	0,00	7.000,00	0,00	0,00	0,00	0,00	7.000,00

62	I22-02-008 Ausbau sonst. Touristische Infrastruktur	02	57101	0,00	0,00	40.000,00	40.000,00	40.000,00	40.000,00	0,00	160.000,00
	Einzahlungen	02	57101	0,00	0,00	0,00	0,00	0,00	0,00	0,00	0,00
	Auszahlungen	02	57101	0,00	0,00	40.000,00	40.000,00	40.000,00	40.000,00	0,00	160.000,00
63	I22-02-009 Zuschuss Sanierung Innenraum Gruft	11	28102	0,00	0,00	13.500,00	0,00	0,00	0,00	0,00	13.500,00
	Einzahlungen	11	28102	0,00	0,00	0,00	0,00	0,00	0,00	0,00	0,00
	Auszahlungen	11	28102	0,00	0,00	13.500,00	0,00	0,00	0,00	0,00	13.500,00
64	I22-02-010 Parkplatz OT Diemitz	60	54101	0,00	0,00	5.000,00	0,00	0,00	0,00	0,00	5.000,00
	Einzahlungen	60	54101	0,00	0,00	0,00	0,00	0,00	0,00	0,00	0,00
	Auszahlungen	60	54101	0,00	0,00	5.000,00	0,00	0,00	0,00	0,00	5.000,00
65	I22-02-011 Dachsenerung Heimatsstube Peetsch	11	28102	0,00	0,00	30.000,00	0,00	0,00	0,00	0,00	30.000,00
	Einzahlungen	11	28102	0,00	0,00	0,00	0,00	0,00	0,00	0,00	0,00
	Auszahlungen	11	28102	0,00	0,00	30.000,00	0,00	0,00	0,00	0,00	30.000,00
66	I22-02-012 Parkplatz Herrensteig Elektrosäulen	60	54101	0,00	0,00	9.000,00	0,00	0,00	0,00	0,00	9.000,00
	Einzahlungen	60	54101	0,00	0,00	0,00	0,00	0,00	0,00	0,00	0,00
	Auszahlungen	60	54101	0,00	0,00	9.000,00	0,00	0,00	0,00	0,00	9.000,00
<b>Summe Einzahlungen</b>		X		1.124.242,70	2.187.000,00	3.904.400,00	1.770.900,00	999.000,00	1.939.400,00	1.223.000,00	13.147.942,70
<b>Summe Auszahlungen</b>				993.137,97	3.729.200,00	5.236.700,00	2.194.000,00	1.170.000,00	1.170.000,00	2.922.200,00	17.415.237,97
<b>Saldo</b>				131.104,73	-1.542.200,00	-1.332.300,00	-423.100,00	-171.000,00	769.400,00	-1.699.200,00	-4.267.295,27

<sup>1</sup> Die Beträge ergeben sich aus der Investitionsübersicht (Muster 10b), Zeile 24 (Einzahlungen) und Zeile 28 (Auszahlungen) der jeweiligen Maßnahme.

<sup>2</sup> Summe der Spalten 1 bis 7

## Haushaltsplan Stadt Mirow 2022

Investitionsübersicht (Muster 10b)							
Mirow							
Teilhaushalt		02	Innere Verwaltung				
Produkt		57101	Wirtschaft und Tourismus				
Investition I15-02-005 Zuschuss Schulsportthalle Mirow							
Nr.	Bezeichnung	Ergebnis 2020	Ansatz 2021	Ansatz 2022	Plan 2023	Plan 2024	Plan 2025
17	- Auszahlungen f. immaterielle Vermögensgegenst.	775.600,00	692.400,00	0,00	0,00	0,00	0,00
<b>23</b>	<b>Summe der Auszahlungen aus Investitionstätigk.</b>	<b>775.600,00</b>	<b>692.400,00</b>	<b>0,00</b>	<b>0,00</b>	<b>0,00</b>	<b>0,00</b>
<b>24</b>	<b>Saldo der Ein- und Auszahlungen aus Investitions</b>	<b>-775.600,00</b>	<b>-692.400,00</b>	<b>0,00</b>	<b>0,00</b>	<b>0,00</b>	<b>0,00</b>
Teilhaushalt		02	Innere Verwaltung				
Produkt		57101	Wirtschaft und Tourismus				
Investition I20-02-012 Zuschuss Jugend- & Musikhaus FMZ Mirow e.V.							
Nr.	Bezeichnung	Ergebnis 2020	Ansatz 2021	Ansatz 2022	Plan 2023	Plan 2024	Plan 2025
17	- Auszahlungen f. immaterielle Vermögensgegenst.	34.000,00	0,00	0,00	0,00	0,00	0,00
<b>23</b>	<b>Summe der Auszahlungen aus Investitionstätigk.</b>	<b>34.000,00</b>	<b>0,00</b>	<b>0,00</b>	<b>0,00</b>	<b>0,00</b>	<b>0,00</b>
<b>24</b>	<b>Saldo der Ein- und Auszahlungen aus Investitions</b>	<b>-34.000,00</b>	<b>0,00</b>	<b>0,00</b>	<b>0,00</b>	<b>0,00</b>	<b>0,00</b>
Teilhaushalt		02	Innere Verwaltung				
Produkt		57101	Wirtschaft und Tourismus				
Investition I20-02-018 Erwerb von Hard- und Software							
Nr.	Bezeichnung	Ergebnis 2020	Ansatz 2021	Ansatz 2022	Plan 2023	Plan 2024	Plan 2025
17	- Auszahlungen f. immaterielle Vermögensgegenst.	9.351,41	5.000,00	0,00	0,00	0,00	0,00
<b>23</b>	<b>Summe der Auszahlungen aus Investitionstätigk.</b>	<b>9.351,41</b>	<b>5.000,00</b>	<b>0,00</b>	<b>0,00</b>	<b>0,00</b>	<b>0,00</b>
<b>24</b>	<b>Saldo der Ein- und Auszahlungen aus Investitions</b>	<b>-9.351,41</b>	<b>-5.000,00</b>	<b>0,00</b>	<b>0,00</b>	<b>0,00</b>	<b>0,00</b>
Teilhaushalt		02	Innere Verwaltung				
Produkt		57101	Wirtschaft und Tourismus				
Investition I21-02-011 Kurabgabeautomaten							
Nr.	Bezeichnung	Ergebnis 2020	Ansatz 2021	Ansatz 2022	Plan 2023	Plan 2024	Plan 2025
18	- Auszahlungen f. Sachanlagen	0,00	0,00	5.000,00	0,00	0,00	0,00
<b>23</b>	<b>Summe der Auszahlungen aus Investitionstätigk.</b>	<b>0,00</b>	<b>0,00</b>	<b>5.000,00</b>	<b>0,00</b>	<b>0,00</b>	<b>0,00</b>

56

56

## Haushaltsplan Stadt Mirow 2022

Investitionsübersicht (Muster 10b)							
Mirow							
Nr.	Bezeichnung	Ergebnis 2020	Ansatz 2021	Ansatz 2022	Plan 2023	Plan 2024	Plan 2025
<b>24</b>	<b>Saldo der Ein- und Auszahlungen aus Investitions</b>	<b>0,00</b>	<b>0,00</b>	<b>-5.000,00</b>	<b>0,00</b>	<b>0,00</b>	<b>0,00</b>
Teilhaushalt		02	Innere Verwaltung				
Produkt		57101	Wirtschaft und Tourismus				
Investition I22-02-007 Bauherrenpreis -Verlust Bausubstanz Innenstadt							
Nr.	Bezeichnung	Ergebnis 2020	Ansatz 2021	Ansatz 2022	Plan 2023	Plan 2024	Plan 2025
8	+ Einzahlungen a. Investitionszuwendungen	0,00	0,00	6.000,00	0,00	0,00	0,00
<b>16</b>	<b>Summe der Einzahlungen aus Investitionstätigkeit</b>	<b>0,00</b>	<b>0,00</b>	<b>6.000,00</b>	<b>0,00</b>	<b>0,00</b>	<b>0,00</b>
17	- Auszahlungen f. immaterielle Vermögensgegenst.	0,00	0,00	7.000,00	0,00	0,00	0,00
<b>23</b>	<b>Summe der Auszahlungen aus Investitionstätigk.</b>	<b>0,00</b>	<b>0,00</b>	<b>7.000,00</b>	<b>0,00</b>	<b>0,00</b>	<b>0,00</b>
<b>24</b>	<b>Saldo der Ein- und Auszahlungen aus Investitions</b>	<b>0,00</b>	<b>0,00</b>	<b>-1.000,00</b>	<b>0,00</b>	<b>0,00</b>	<b>0,00</b>
Teilhaushalt		02	Innere Verwaltung				
Produkt		57101	Wirtschaft und Tourismus				
Investition I22-02-008 Ausbau sonst. touristische Infrastruktur							
Nr.	Bezeichnung	Ergebnis 2020	Ansatz 2021	Ansatz 2022	Plan 2023	Plan 2024	Plan 2025
18	- Auszahlungen f. Sachanlagen	0,00	0,00	40.000,00	40.000,00	40.000,00	40.000,00
<b>23</b>	<b>Summe der Auszahlungen aus Investitionstätigk.</b>	<b>0,00</b>	<b>0,00</b>	<b>40.000,00</b>	<b>40.000,00</b>	<b>40.000,00</b>	<b>40.000,00</b>
<b>24</b>	<b>Saldo der Ein- und Auszahlungen aus Investitions</b>	<b>0,00</b>	<b>0,00</b>	<b>-40.000,00</b>	<b>-40.000,00</b>	<b>-40.000,00</b>	<b>-40.000,00</b>

57

57

## Haushaltsplan Stadt Mirow 2022

Investitionsübersicht (Muster 10b)							
Mirow							
<b>Teilhaushalt</b>		03	Finanzen				
<b>Produkt</b>		61100	Steuern, allgemeine Zuweisungen, allgemeine Umlagen				
Investition I13-02-001 Einzahlung aus Investitionstätigkeit							
Nr.	Bezeichnung	Ergebnis 2020	Ansatz 2021	Ansatz 2022	Plan 2023	Plan 2024	Plan 2025
8	+ Einzahlungen a. Investitionszuwendungen	412.710,54	366.600,00	349.300,00	208.000,00	208.000,00	208.000,00
<b>16</b>	<b>Summe der Einzahlungen aus Investitionstätigkeit</b>	<b>412.710,54</b>	<b>366.600,00</b>	<b>349.300,00</b>	<b>208.000,00</b>	<b>208.000,00</b>	<b>208.000,00</b>
<b>24</b>	<b>Saldo der Ein- und Auszahlungen aus Investitions</b>	<b>412.710,54</b>	<b>366.600,00</b>	<b>349.300,00</b>	<b>208.000,00</b>	<b>208.000,00</b>	<b>208.000,00</b>

58

58

02.02.22

## Haushaltsplan Stadt Mirow 2022

Investitionsübersicht (Muster 10b)							
Mirow							
<b>Teilhaushalt</b>		11	Ordnung & Soziales				
<b>Produkt</b>		12601	Brandschutz				
Investition I18-02-006 Zisterne Schillersdorf							
Nr.	Bezeichnung	Ergebnis 2020	Ansatz 2021	Ansatz 2022	Plan 2023	Plan 2024	Plan 2025
18	- Auszahlungen f. Sachanlagen	0,00	90.000,00	125.000,00	0,00	0,00	0,00
<b>23</b>	<b>Summe der Auszahlungen aus Investitionstätigkeit</b>	<b>0,00</b>	<b>90.000,00</b>	<b>125.000,00</b>	<b>0,00</b>	<b>0,00</b>	<b>0,00</b>
<b>24</b>	<b>Saldo der Ein- und Auszahlungen aus Investitions</b>	<b>0,00</b>	<b>-90.000,00</b>	<b>-125.000,00</b>	<b>0,00</b>	<b>0,00</b>	<b>0,00</b>
<b>Teilhaushalt</b>		11	Ordnung & Soziales				
<b>Produkt</b>		12601	Brandschutz				
Investition I19-02-002 Löschwasserentnahmestelle Hopfenteich Mirow							
Nr.	Bezeichnung	Ergebnis 2020	Ansatz 2021	Ansatz 2022	Plan 2023	Plan 2024	Plan 2025
8	+ Einzahlungen a. Investitionszuwendungen	0,00	13.500,00	0,00	0,00	0,00	0,00
<b>16</b>	<b>Summe der Einzahlungen aus Investitionstätigkeit</b>	<b>0,00</b>	<b>13.500,00</b>	<b>0,00</b>	<b>0,00</b>	<b>0,00</b>	<b>0,00</b>
18	- Auszahlungen f. Sachanlagen	0,00	15.000,00	15.000,00	0,00	0,00	0,00
<b>23</b>	<b>Summe der Auszahlungen aus Investitionstätigkeit</b>	<b>0,00</b>	<b>15.000,00</b>	<b>15.000,00</b>	<b>0,00</b>	<b>0,00</b>	<b>0,00</b>
<b>24</b>	<b>Saldo der Ein- und Auszahlungen aus Investitions</b>	<b>0,00</b>	<b>-1.500,00</b>	<b>-15.000,00</b>	<b>0,00</b>	<b>0,00</b>	<b>0,00</b>
<b>Teilhaushalt</b>		11	Ordnung & Soziales				
<b>Produkt</b>		12601	Brandschutz				
Investition I19-02-003 MTW FF Mirow & FF Qualzow							
Nr.	Bezeichnung	Ergebnis 2020	Ansatz 2021	Ansatz 2022	Plan 2023	Plan 2024	Plan 2025
8	+ Einzahlungen a. Investitionszuwendungen	0,00	61.500,00	0,00	0,00	0,00	0,00
<b>16</b>	<b>Summe der Einzahlungen aus Investitionstätigkeit</b>	<b>0,00</b>	<b>61.500,00</b>	<b>0,00</b>	<b>0,00</b>	<b>0,00</b>	<b>0,00</b>
18	- Auszahlungen f. Sachanlagen	0,00	100.000,00	0,00	0,00	0,00	0,00
<b>23</b>	<b>Summe der Auszahlungen aus Investitionstätigkeit</b>	<b>0,00</b>	<b>100.000,00</b>	<b>0,00</b>	<b>0,00</b>	<b>0,00</b>	<b>0,00</b>
<b>24</b>	<b>Saldo der Ein- und Auszahlungen aus Investitions</b>	<b>0,00</b>	<b>-38.500,00</b>	<b>0,00</b>	<b>0,00</b>	<b>0,00</b>	<b>0,00</b>
<b>Teilhaushalt</b>		11	Ordnung & Soziales				
<b>Produkt</b>		12601	Brandschutz				

59

59

## Haushaltsplan Stadt Mirow 2022

Investitionsübersicht (Muster 10b)							
Mirow							
Investition I19-02-004 Geräte und Ausstattung Feuerwehr							
Nr.	Bezeichnung	Ergebnis 2020	Ansatz 2021	Ansatz 2022	Plan 2023	Plan 2024	Plan 2025
8	+ Einzahlungen a. Investitionszuwendungen	20.000,00	0,00	0,00	0,00	0,00	0,00
<b>16</b>	<b>Summe der Einzahlungen aus Investitionstätigkeit</b>	<b>20.000,00</b>	<b>0,00</b>	<b>0,00</b>	<b>0,00</b>	<b>0,00</b>	<b>0,00</b>
<b>24</b>	<b>Saldo der Ein- und Auszahlungen aus Investitions</b>	<b>20.000,00</b>	<b>0,00</b>	<b>0,00</b>	<b>0,00</b>	<b>0,00</b>	<b>0,00</b>
<b>Teilhaushalt</b>	11	Ordnung & Soziales					
<b>Produkt</b>	12601	Brandschutz					
Investition I20-02-011 Zisterne Babke - Abriss und Neubau							
Nr.	Bezeichnung	Ergebnis 2020	Ansatz 2021	Ansatz 2022	Plan 2023	Plan 2024	Plan 2025
8	+ Einzahlungen a. Investitionszuwendungen	0,00	45.000,00	0,00	0,00	0,00	0,00
<b>16</b>	<b>Summe der Einzahlungen aus Investitionstätigkeit</b>	<b>0,00</b>	<b>45.000,00</b>	<b>0,00</b>	<b>0,00</b>	<b>0,00</b>	<b>0,00</b>
18	- Auszahlungen f. Sachanlagen	0,00	50.000,00	55.000,00	0,00	0,00	0,00
<b>23</b>	<b>Summe der Auszahlungen aus Investitionstätigkeit</b>	<b>0,00</b>	<b>50.000,00</b>	<b>55.000,00</b>	<b>0,00</b>	<b>0,00</b>	<b>0,00</b>
<b>24</b>	<b>Saldo der Ein- und Auszahlungen aus Investitions</b>	<b>0,00</b>	<b>-5.000,00</b>	<b>-55.000,00</b>	<b>0,00</b>	<b>0,00</b>	<b>0,00</b>
<b>Teilhaushalt</b>	11	Ordnung & Soziales					
<b>Produkt</b>	12601	Brandschutz					
Investition I20-02-015 Zuschuss Löschbrunnen Peetscher Weg							
Nr.	Bezeichnung	Ergebnis 2020	Ansatz 2021	Ansatz 2022	Plan 2023	Plan 2024	Plan 2025
17	- Auszahlungen f. immaterielle Vermögensgegenst.	20.931,81	0,00	0,00	0,00	0,00	0,00
<b>23</b>	<b>Summe der Auszahlungen aus Investitionstätigkeit</b>	<b>20.931,81</b>	<b>0,00</b>	<b>0,00</b>	<b>0,00</b>	<b>0,00</b>	<b>0,00</b>
<b>24</b>	<b>Saldo der Ein- und Auszahlungen aus Investitions</b>	<b>-20.931,81</b>	<b>0,00</b>	<b>0,00</b>	<b>0,00</b>	<b>0,00</b>	<b>0,00</b>
<b>Teilhaushalt</b>	11	Ordnung & Soziales					
<b>Produkt</b>	12601	Brandschutz					
Investition I20-02-016 Feuerwehr Blankenförde							
Nr.	Bezeichnung	Ergebnis 2020	Ansatz 2021	Ansatz 2022	Plan 2023	Plan 2024	Plan 2025
8	+ Einzahlungen a. Investitionszuwendungen	0,00	0,00	769.300,00	501.900,00	0,00	0,00
<b>16</b>	<b>Summe der Einzahlungen aus Investitionstätigkeit</b>	<b>0,00</b>	<b>0,00</b>	<b>769.300,00</b>	<b>501.900,00</b>	<b>0,00</b>	<b>0,00</b>
18	- Auszahlungen f. Sachanlagen	57.149,81	100.000,00	832.000,00	574.000,00	0,00	0,00

60

60

## Haushaltsplan Stadt Mirow 2022

Investitionsübersicht (Muster 10b)							
Mirow							
Nr.	Bezeichnung	Ergebnis 2020	Ansatz 2021	Ansatz 2022	Plan 2023	Plan 2024	Plan 2025
<b>23</b>	<b>Summe der Auszahlungen aus Investitionstätigkeit</b>	<b>57.149,81</b>	<b>100.000,00</b>	<b>832.000,00</b>	<b>574.000,00</b>	<b>0,00</b>	<b>0,00</b>
<b>24</b>	<b>Saldo der Ein- und Auszahlungen aus Investitions</b>	<b>-57.149,81</b>	<b>-100.000,00</b>	<b>-62.700,00</b>	<b>-72.100,00</b>	<b>0,00</b>	<b>0,00</b>
<b>Teilhaushalt</b>	11	Ordnung & Soziales					
<b>Produkt</b>	12601	Brandschutz					
Investition I20-02-019 Defibrillator FF Mirow							
Nr.	Bezeichnung	Ergebnis 2020	Ansatz 2021	Ansatz 2022	Plan 2023	Plan 2024	Plan 2025
8	+ Einzahlungen a. Investitionszuwendungen	1.600,00	0,00	0,00	0,00	0,00	0,00
<b>16</b>	<b>Summe der Einzahlungen aus Investitionstätigkeit</b>	<b>1.600,00</b>	<b>0,00</b>	<b>0,00</b>	<b>0,00</b>	<b>0,00</b>	<b>0,00</b>
18	- Auszahlungen f. Sachanlagen	1.694,19	0,00	0,00	0,00	0,00	0,00
<b>23</b>	<b>Summe der Auszahlungen aus Investitionstätigkeit</b>	<b>1.694,19</b>	<b>0,00</b>	<b>0,00</b>	<b>0,00</b>	<b>0,00</b>	<b>0,00</b>
<b>24</b>	<b>Saldo der Ein- und Auszahlungen aus Investitions</b>	<b>-94,19</b>	<b>0,00</b>	<b>0,00</b>	<b>0,00</b>	<b>0,00</b>	<b>0,00</b>
<b>Teilhaushalt</b>	11	Ordnung & Soziales					
<b>Produkt</b>	12601	Brandschutz					
Investition I20-02-020 Defibrillator FF Fleeth							
Nr.	Bezeichnung	Ergebnis 2020	Ansatz 2021	Ansatz 2022	Plan 2023	Plan 2024	Plan 2025
8	+ Einzahlungen a. Investitionszuwendungen	1.600,00	0,00	0,00	0,00	0,00	0,00
<b>16</b>	<b>Summe der Einzahlungen aus Investitionstätigkeit</b>	<b>1.600,00</b>	<b>0,00</b>	<b>0,00</b>	<b>0,00</b>	<b>0,00</b>	<b>0,00</b>
18	- Auszahlungen f. Sachanlagen	1.694,19	0,00	0,00	0,00	0,00	0,00
<b>23</b>	<b>Summe der Auszahlungen aus Investitionstätigkeit</b>	<b>1.694,19</b>	<b>0,00</b>	<b>0,00</b>	<b>0,00</b>	<b>0,00</b>	<b>0,00</b>
<b>24</b>	<b>Saldo der Ein- und Auszahlungen aus Investitions</b>	<b>-94,19</b>	<b>0,00</b>	<b>0,00</b>	<b>0,00</b>	<b>0,00</b>	<b>0,00</b>
<b>Teilhaushalt</b>	11	Ordnung & Soziales					
<b>Produkt</b>	12601	Brandschutz					
Investition I20-02-021 Defibrillator FF Blankenförde							
Nr.	Bezeichnung	Ergebnis 2020	Ansatz 2021	Ansatz 2022	Plan 2023	Plan 2024	Plan 2025
8	+ Einzahlungen a. Investitionszuwendungen	1.600,00	0,00	0,00	0,00	0,00	0,00
<b>16</b>	<b>Summe der Einzahlungen aus Investitionstätigkeit</b>	<b>1.600,00</b>	<b>0,00</b>	<b>0,00</b>	<b>0,00</b>	<b>0,00</b>	<b>0,00</b>
18	- Auszahlungen f. Sachanlagen	1.694,19	0,00	0,00	0,00	0,00	0,00

61

61

## Haushaltsplan Stadt Mirow 2022

Investitionsübersicht (Muster 10b)							
Mirow							
Nr.	Bezeichnung	Ergebnis 2020	Ansatz 2021	Ansatz 2022	Plan 2023	Plan 2024	Plan 2025
23	Summe der Auszahlungen aus Investitionstätigk.	1.694,19	0,00	0,00	0,00	0,00	0,00
24	Saldo der Ein- und Auszahlungen aus Investitions	-94,19	0,00	0,00	0,00	0,00	0,00
<b>Teilhaushalt</b>		11	Ordnung & Soziales				
<b>Produkt</b>		12601	Brandschutz				
Investition I21-02-001 Tanklöschfahrzeug FF-Mirow							
Nr.	Bezeichnung	Ergebnis 2020	Ansatz 2021	Ansatz 2022	Plan 2023	Plan 2024	Plan 2025
8	+ Einzahlungen a. Investitionszuwendungen	0,00	280.000,00	0,00	0,00	0,00	0,00
16	Summe der Einzahlungen aus Investitionstätigkeit	0,00	280.000,00	0,00	0,00	0,00	0,00
18	- Auszahlungen f. Sachanlagen	0,00	420.000,00	0,00	0,00	0,00	0,00
23	Summe der Auszahlungen aus Investitionstätigk.	0,00	420.000,00	0,00	0,00	0,00	0,00
24	Saldo der Ein- und Auszahlungen aus Investitions	0,00	-140.000,00	0,00	0,00	0,00	0,00
<b>Teilhaushalt</b>		11	Ordnung & Soziales				
<b>Produkt</b>		12601	Brandschutz				
Investition I21-02-004 Löschbrunnen Mirow & Ortsteile							
Nr.	Bezeichnung	Ergebnis 2020	Ansatz 2021	Ansatz 2022	Plan 2023	Plan 2024	Plan 2025
8	+ Einzahlungen a. Investitionszuwendungen	0,00	27.000,00	0,00	0,00	0,00	0,00
16	Summe der Einzahlungen aus Investitionstätigkeit	0,00	27.000,00	0,00	0,00	0,00	0,00
18	- Auszahlungen f. Sachanlagen	0,00	30.000,00	50.000,00	0,00	0,00	0,00
23	Summe der Auszahlungen aus Investitionstätigk.	0,00	30.000,00	50.000,00	0,00	0,00	0,00
24	Saldo der Ein- und Auszahlungen aus Investitions	0,00	-3.000,00	-50.000,00	0,00	0,00	0,00
<b>Teilhaushalt</b>		11	Ordnung & Soziales				
<b>Produkt</b>		12601	Brandschutz				

62

62

## Haushaltsplan Stadt Mirow 2022

Investitionsübersicht (Muster 10b)							
Mirow							
<b>Teilhaushalt</b>		11	Ordnung & Soziales				
<b>Produkt</b>		28102	allgemeine Kulturförderung				
Investition I20-02-007 Fassadensanierung Blankenförde 30							
Nr.	Bezeichnung	Ergebnis 2020	Ansatz 2021	Ansatz 2022	Plan 2023	Plan 2024	Plan 2025
18	- Auszahlungen f. Sachanlagen	0,00	25.000,00	25.000,00	0,00	0,00	0,00
23	Summe der Auszahlungen aus Investitionstätigk.	0,00	25.000,00	25.000,00	0,00	0,00	0,00
24	Saldo der Ein- und Auszahlungen aus Investitions	0,00	-25.000,00	-25.000,00	0,00	0,00	0,00
<b>Teilhaushalt</b>		11	Ordnung & Soziales				
<b>Produkt</b>		28102	allgemeine Kulturförderung				
Investition I21-02-006 Zuschuss 750 Jahre Ortsteile							
Nr.	Bezeichnung	Ergebnis 2020	Ansatz 2021	Ansatz 2022	Plan 2023	Plan 2024	Plan 2025
17	- Auszahlungen f. immaterielle Vermögensgegenst.	0,00	9.000,00	9.000,00	0,00	0,00	0,00
23	Summe der Auszahlungen aus Investitionstätigk.	0,00	9.000,00	9.000,00	0,00	0,00	0,00
24	Saldo der Ein- und Auszahlungen aus Investitions	0,00	-9.000,00	-9.000,00	0,00	0,00	0,00
<b>Teilhaushalt</b>		11	Ordnung & Soziales				
<b>Produkt</b>		28102	allgemeine Kulturförderung				
Investition I21-02-010 Unters Schloss Mirow							
Nr.	Bezeichnung	Ergebnis 2020	Ansatz 2021	Ansatz 2022	Plan 2023	Plan 2024	Plan 2025
8	+ Einzahlungen a. Investitionszuwendungen	0,00	0,00	1.019.100,00	611.400,00	611.400,00	1.834.400,00
16	Summe der Einzahlungen aus Investitionstätigkeit	0,00	0,00	1.019.100,00	611.400,00	611.400,00	1.834.400,00
18	- Auszahlungen f. Sachanlagen	0,00	0,00	1.110.000,00	1.110.000,00	1.110.000,00	4.032.200,00
23	Summe der Auszahlungen aus Investitionstätigk.	0,00	0,00	1.110.000,00	1.110.000,00	1.110.000,00	4.032.200,00
24	Saldo der Ein- und Auszahlungen aus Investitions	0,00	0,00	-90.900,00	-498.600,00	-498.600,00	-2.197.800,00
<b>Teilhaushalt</b>		11	Ordnung & Soziales				
<b>Produkt</b>		28102	allgemeine Kulturförderung				
Investition I22-02-004 Dorfgemeinschaftshaus Granzow							

63

63

## Haushaltsplan Stadt Mirow 2022

Investitionsübersicht (Muster 10b)							
Mirow							
Nr.	Bezeichnung	Ergebnis 2020	Ansatz 2021	Ansatz 2022	Plan 2023	Plan 2024	Plan 2025
18	- Auszahlungen f. Sachanlagen	0,00	0,00	35.000,00	0,00	0,00	0,00
<b>23</b>	<b>Summe der Auszahlungen aus Investitionstätigk.</b>	<b>0,00</b>	<b>0,00</b>	<b>35.000,00</b>	<b>0,00</b>	<b>0,00</b>	<b>0,00</b>
<b>24</b>	<b>Saldo der Ein- und Auszahlungen aus Investitions</b>	<b>0,00</b>	<b>0,00</b>	<b>-35.000,00</b>	<b>0,00</b>	<b>0,00</b>	<b>0,00</b>
<b>Teilhaushalt</b>		11	Ordnung & Soziales				
<b>Produkt</b>		28102	allgemeine Kulturförderung				
Investition I22-02-009 Zuschuss Sanierung Innenraum Gruft Mirow							
Nr.	Bezeichnung	Ergebnis 2020	Ansatz 2021	Ansatz 2022	Plan 2023	Plan 2024	Plan 2025
17	- Auszahlungen f. immaterielle Vermögensgegenst.	0,00	0,00	13.500,00	0,00	0,00	0,00
<b>23</b>	<b>Summe der Auszahlungen aus Investitionstätigk.</b>	<b>0,00</b>	<b>0,00</b>	<b>13.500,00</b>	<b>0,00</b>	<b>0,00</b>	<b>0,00</b>
<b>24</b>	<b>Saldo der Ein- und Auszahlungen aus Investitions</b>	<b>0,00</b>	<b>0,00</b>	<b>-13.500,00</b>	<b>0,00</b>	<b>0,00</b>	<b>0,00</b>
<b>Teilhaushalt</b>		11	Ordnung & Soziales				
<b>Produkt</b>		28102	allgemeine Kulturförderung				
Investition I22-02-011 Dachsanierung Heimatstube Peetsch							
Nr.	Bezeichnung	Ergebnis 2020	Ansatz 2021	Ansatz 2022	Plan 2023	Plan 2024	Plan 2025
18	- Auszahlungen f. Sachanlagen	0,00	0,00	30.000,00	0,00	0,00	0,00
<b>23</b>	<b>Summe der Auszahlungen aus Investitionstätigk.</b>	<b>0,00</b>	<b>0,00</b>	<b>30.000,00</b>	<b>0,00</b>	<b>0,00</b>	<b>0,00</b>
<b>24</b>	<b>Saldo der Ein- und Auszahlungen aus Investitions</b>	<b>0,00</b>	<b>0,00</b>	<b>-30.000,00</b>	<b>0,00</b>	<b>0,00</b>	<b>0,00</b>

64

64

## Haushaltsplan Stadt Mirow 2022

Investitionsübersicht (Muster 10b)							
Mirow							
<b>Teilhaushalt</b>		11	Ordnung & Soziales				
<b>Produkt</b>		55301	Friedhofswesen				
Investition I19-02-001 Friedhof Starsow							
Nr.	Bezeichnung	Ergebnis 2020	Ansatz 2021	Ansatz 2022	Plan 2023	Plan 2024	Plan 2025
18	- Auszahlungen f. Sachanlagen	29.656,83	12.000,00	12.000,00	0,00	0,00	0,00
<b>23</b>	<b>Summe der Auszahlungen aus Investitionstätigk.</b>	<b>29.656,83</b>	<b>12.000,00</b>	<b>12.000,00</b>	<b>0,00</b>	<b>0,00</b>	<b>0,00</b>
<b>24</b>	<b>Saldo der Ein- und Auszahlungen aus Investitions</b>	<b>-29.656,83</b>	<b>-12.000,00</b>	<b>-12.000,00</b>	<b>0,00</b>	<b>0,00</b>	<b>0,00</b>
<b>Teilhaushalt</b>		11	Ordnung & Soziales				
<b>Produkt</b>		55301	Friedhofswesen				
Investition I20-02-009 Friedhof Mirow Stadt - Einfriedung							
Nr.	Bezeichnung	Ergebnis 2020	Ansatz 2021	Ansatz 2022	Plan 2023	Plan 2024	Plan 2025
18	- Auszahlungen f. Sachanlagen	0,00	30.000,00	30.000,00	0,00	0,00	0,00
<b>23</b>	<b>Summe der Auszahlungen aus Investitionstätigk.</b>	<b>0,00</b>	<b>30.000,00</b>	<b>30.000,00</b>	<b>0,00</b>	<b>0,00</b>	<b>0,00</b>
<b>24</b>	<b>Saldo der Ein- und Auszahlungen aus Investitions</b>	<b>0,00</b>	<b>-30.000,00</b>	<b>-30.000,00</b>	<b>0,00</b>	<b>0,00</b>	<b>0,00</b>
<b>Teilhaushalt</b>		11	Ordnung & Soziales				
<b>Produkt</b>		55301	Friedhofswesen				
Investition I21-02-007 Betriebs-/Geschäftsausstattung Friedhöfe							
Nr.	Bezeichnung	Ergebnis 2020	Ansatz 2021	Ansatz 2022	Plan 2023	Plan 2024	Plan 2025
18	- Auszahlungen f. Sachanlagen	0,00	40.000,00	40.000,00	0,00	0,00	0,00
<b>23</b>	<b>Summe der Auszahlungen aus Investitionstätigk.</b>	<b>0,00</b>	<b>40.000,00</b>	<b>40.000,00</b>	<b>0,00</b>	<b>0,00</b>	<b>0,00</b>
<b>24</b>	<b>Saldo der Ein- und Auszahlungen aus Investitions</b>	<b>0,00</b>	<b>-40.000,00</b>	<b>-40.000,00</b>	<b>0,00</b>	<b>0,00</b>	<b>0,00</b>

65

65

## Haushaltsplan Stadt Mirow 2022

Investitionsübersicht (Muster 10b)							
Mirow							
<b>Teilhaushalt</b>		60	<b>Bau &amp; Objektverwaltung</b>				
<b>Produkt</b>		11401	<b>Grundstücks- und Gebäudemanagement</b>				
Investition I12-02-007 Verkauf von Grundstücken							
Nr.	Bezeichnung	Ergebnis 2020	Ansatz 2021	Ansatz 2022	Plan 2023	Plan 2024	Plan 2025
11	+ Einzahlungen für Sachanlagen	507.819,32	300.000,00	280.000,00	120.000,00	120.000,00	1.120.000,00
14	+ Einzahlungen a. der Veräußerung von Vorräten	160.705,00	0,00	0,00	0,00	0,00	0,00
<b>16</b>	<b>Summe der Einzahlungen aus Investitionstätigkeit</b>	<b>668.524,32</b>	<b>300.000,00</b>	<b>280.000,00</b>	<b>120.000,00</b>	<b>120.000,00</b>	<b>1.120.000,00</b>
<b>24</b>	<b>Saldo der Ein- und Auszahlungen aus Investitions</b>	<b>668.524,32</b>	<b>300.000,00</b>	<b>280.000,00</b>	<b>120.000,00</b>	<b>120.000,00</b>	<b>1.120.000,00</b>
<b>Teilhaushalt</b>		60	<b>Bau &amp; Objektverwaltung</b>				
<b>Produkt</b>		11401	<b>Grundstücks- und Gebäudemanagement</b>				
Investition I12-02-008 Erwerb von Grundstücken							
Nr.	Bezeichnung	Ergebnis 2020	Ansatz 2021	Ansatz 2022	Plan 2023	Plan 2024	Plan 2025
18	- Auszahlungen f. Sachanlagen	35.107,95	40.000,00	20.000,00	0,00	0,00	0,00
<b>23</b>	<b>Summe der Auszahlungen aus Investitionstätigk.</b>	<b>35.107,95</b>	<b>40.000,00</b>	<b>20.000,00</b>	<b>0,00</b>	<b>0,00</b>	<b>0,00</b>
<b>24</b>	<b>Saldo der Ein- und Auszahlungen aus Investitions</b>	<b>-35.107,95</b>	<b>-40.000,00</b>	<b>-20.000,00</b>	<b>0,00</b>	<b>0,00</b>	<b>0,00</b>
<b>Teilhaushalt</b>		60	<b>Bau &amp; Objektverwaltung</b>				
<b>Produkt</b>		11401	<b>Grundstücks- und Gebäudemanagement</b>				
Investition I20-02-014 Anlagesteg Diemitz - Komplettanierung							
Nr.	Bezeichnung	Ergebnis 2020	Ansatz 2021	Ansatz 2022	Plan 2023	Plan 2024	Plan 2025
18	- Auszahlungen f. Sachanlagen	0,00	50.000,00	100.000,00	0,00	0,00	0,00
<b>23</b>	<b>Summe der Auszahlungen aus Investitionstätigk.</b>	<b>0,00</b>	<b>50.000,00</b>	<b>100.000,00</b>	<b>0,00</b>	<b>0,00</b>	<b>0,00</b>
<b>24</b>	<b>Saldo der Ein- und Auszahlungen aus Investitions</b>	<b>0,00</b>	<b>-50.000,00</b>	<b>-100.000,00</b>	<b>0,00</b>	<b>0,00</b>	<b>0,00</b>
<b>Teilhaushalt</b>		60	<b>Bau &amp; Objektverwaltung</b>				
<b>Produkt</b>		11401	<b>Grundstücks- und Gebäudemanagement</b>				
Investition I21-02-012 ehem. Feuerwehrgebäude Rotdornstr.							
Nr.	Bezeichnung	Ergebnis 2020	Ansatz 2021	Ansatz 2022	Plan 2023	Plan 2024	Plan 2025
18	- Auszahlungen f. Sachanlagen	0,00	0,00	15.000,00	0,00	0,00	0,00

66

66

## Haushaltsplan Stadt Mirow 2022

Investitionsübersicht (Muster 10b)							
Mirow							
Nr.	Bezeichnung	Ergebnis 2020	Ansatz 2021	Ansatz 2022	Plan 2023	Plan 2024	Plan 2025
<b>23</b>	<b>Summe der Auszahlungen aus Investitionstätigk.</b>	<b>0,00</b>	<b>0,00</b>	<b>15.000,00</b>	<b>0,00</b>	<b>0,00</b>	<b>0,00</b>
<b>24</b>	<b>Saldo der Ein- und Auszahlungen aus Investitions</b>	<b>0,00</b>	<b>0,00</b>	<b>-15.000,00</b>	<b>0,00</b>	<b>0,00</b>	<b>0,00</b>

67

67

## Haushaltsplan Stadt Mirow 2022

Investitionsübersicht (Muster 10b)							
Mirow							
<b>Teilhaushalt</b>		60	Bau & Objektverwaltung				
<b>Produkt</b>		42401	Kommunale Sportstätten und Bäder				
Investition I14-02-004 Badesteg Mirow							
Nr.	Bezeichnung	Ergebnis 2020	Ansatz 2021	Ansatz 2022	Plan 2023	Plan 2024	Plan 2025
18	- Auszahlungen f. Sachanlagen	7.914,03	0,00	0,00	0,00	0,00	0,00
<b>23</b>	<b>Summe der Auszahlungen aus Investitionstätigk.</b>	<b>7.914,03</b>	<b>0,00</b>	<b>0,00</b>	<b>0,00</b>	<b>0,00</b>	<b>0,00</b>
<b>24</b>	<b>Saldo der Ein- und Auszahlungen aus Investitions</b>	<b>-7.914,03</b>	<b>0,00</b>	<b>0,00</b>	<b>0,00</b>	<b>0,00</b>	<b>0,00</b>
<b>Teilhaushalt</b>		60	Bau & Objektverwaltung				
<b>Produkt</b>		42401	Kommunale Sportstätten und Bäder				
Investition I14-02-005 Badestelle Diemitz							
Nr.	Bezeichnung	Ergebnis 2020	Ansatz 2021	Ansatz 2022	Plan 2023	Plan 2024	Plan 2025
18	- Auszahlungen f. Sachanlagen	49.164,53	0,00	0,00	0,00	0,00	0,00
<b>23</b>	<b>Summe der Auszahlungen aus Investitionstätigk.</b>	<b>49.164,53</b>	<b>0,00</b>	<b>0,00</b>	<b>0,00</b>	<b>0,00</b>	<b>0,00</b>
<b>24</b>	<b>Saldo der Ein- und Auszahlungen aus Investitions</b>	<b>-49.164,53</b>	<b>0,00</b>	<b>0,00</b>	<b>0,00</b>	<b>0,00</b>	<b>0,00</b>
<b>Teilhaushalt</b>		60	Bau & Objektverwaltung				
<b>Produkt</b>		42401	Kommunale Sportstätten und Bäder				
Investition I17-02-004 Kunstrasenplatz Mirow							
Nr.	Bezeichnung	Ergebnis 2020	Ansatz 2021	Ansatz 2022	Plan 2023	Plan 2024	Plan 2025
8	+ Einzahlungen a. Investitionszuwendungen	0,00	350.900,00	350.900,00	0,00	0,00	0,00
<b>16</b>	<b>Summe der Einzahlungen aus Investitionstätigkeit</b>	<b>0,00</b>	<b>350.900,00</b>	<b>350.900,00</b>	<b>0,00</b>	<b>0,00</b>	<b>0,00</b>
18	- Auszahlungen f. Sachanlagen	0,00	565.800,00	565.800,00	0,00	0,00	0,00
<b>23</b>	<b>Summe der Auszahlungen aus Investitionstätigk.</b>	<b>0,00</b>	<b>565.800,00</b>	<b>565.800,00</b>	<b>0,00</b>	<b>0,00</b>	<b>0,00</b>
<b>24</b>	<b>Saldo der Ein- und Auszahlungen aus Investitions</b>	<b>0,00</b>	<b>-214.900,00</b>	<b>-214.900,00</b>	<b>0,00</b>	<b>0,00</b>	<b>0,00</b>
<b>Teilhaushalt</b>		60	Bau & Objektverwaltung				
<b>Produkt</b>		42401	Kommunale Sportstätten und Bäder				
Investition I17-02-005 Badestelle Diemitz							

68

68

## Haushaltsplan Stadt Mirow 2022

Investitionsübersicht (Muster 10b)							
Mirow							
Nr.	Bezeichnung	Ergebnis 2020	Ansatz 2021	Ansatz 2022	Plan 2023	Plan 2024	Plan 2025
18	- Auszahlungen f. Sachanlagen	0,00	5.000,00	5.000,00	0,00	0,00	0,00
<b>23</b>	<b>Summe der Auszahlungen aus Investitionstätigk.</b>	<b>0,00</b>	<b>5.000,00</b>	<b>5.000,00</b>	<b>0,00</b>	<b>0,00</b>	<b>0,00</b>
<b>24</b>	<b>Saldo der Ein- und Auszahlungen aus Investitions</b>	<b>0,00</b>	<b>-5.000,00</b>	<b>-5.000,00</b>	<b>0,00</b>	<b>0,00</b>	<b>0,00</b>

69

69

## Haushaltsplan Stadt Mirow 2022

Investitionsübersicht (Muster 10b)							
Mirow							
<b>Teilhaushalt</b>	60	Bau & Objektverwaltung					
<b>Produkt</b>	53801	Regenentwässerung/Kleineinleiterabgabe					
Investition I22-02-003 Regenwasserkanal Mirow & Ortsteile							
Nr.	Bezeichnung	Ergebnis 2020	Ansatz 2021	Ansatz 2022	Plan 2023	Plan 2024	Plan 2025
18	- Auszahlungen f. Sachanlagen	0,00	0,00	25.000,00	0,00	0,00	0,00
<b>23</b>	<b>Summe der Auszahlungen aus Investitionstätigk.</b>	<b>0,00</b>	<b>0,00</b>	<b>25.000,00</b>	<b>0,00</b>	<b>0,00</b>	<b>0,00</b>
<b>24</b>	<b>Saldo der Ein- und Auszahlungen aus Investitions</b>	<b>0,00</b>	<b>0,00</b>	<b>-25.000,00</b>	<b>0,00</b>	<b>0,00</b>	<b>0,00</b>

70

70

## Haushaltsplan Stadt Mirow 2022

Investitionsübersicht (Muster 10b)							
Mirow							
<b>Teilhaushalt</b>	60	Bau & Objektverwaltung					
<b>Produkt</b>	54101	Gemeindestraßen					
Investition I12-02-009 Vorleistungen für div. inv. Maßnahmen							
Nr.	Bezeichnung	Ergebnis 2020	Ansatz 2021	Ansatz 2022	Plan 2023	Plan 2024	Plan 2025
18	- Auszahlungen f. Sachanlagen	0,00	20.000,00	20.000,00	20.000,00	20.000,00	20.000,00
<b>23</b>	<b>Summe der Auszahlungen aus Investitionstätigk.</b>	<b>0,00</b>	<b>20.000,00</b>	<b>20.000,00</b>	<b>20.000,00</b>	<b>20.000,00</b>	<b>20.000,00</b>
<b>24</b>	<b>Saldo der Ein- und Auszahlungen aus Investitions</b>	<b>0,00</b>	<b>-20.000,00</b>	<b>-20.000,00</b>	<b>-20.000,00</b>	<b>-20.000,00</b>	<b>-20.000,00</b>
<b>Teilhaushalt</b>	60	Bau & Objektverwaltung					
<b>Produkt</b>	54101	Gemeindestraßen					
Investition I12-02-012 Erschließungsplanung B-Plan sozialer Wohnungsbau							
Nr.	Bezeichnung	Ergebnis 2020	Ansatz 2021	Ansatz 2022	Plan 2023	Plan 2024	Plan 2025
18	- Auszahlungen f. Sachanlagen	111,36	330.400,00	345.400,00	0,00	0,00	0,00
<b>23</b>	<b>Summe der Auszahlungen aus Investitionstätigk.</b>	<b>111,36</b>	<b>330.400,00</b>	<b>345.400,00</b>	<b>0,00</b>	<b>0,00</b>	<b>0,00</b>
<b>24</b>	<b>Saldo der Ein- und Auszahlungen aus Investitions</b>	<b>-111,36</b>	<b>-330.400,00</b>	<b>-345.400,00</b>	<b>0,00</b>	<b>0,00</b>	<b>0,00</b>
<b>Teilhaushalt</b>	60	Bau & Objektverwaltung					
<b>Produkt</b>	54101	Gemeindestraßen					
Investition I13-02-009 Radweg Schillersdorf Teerofen							
Nr.	Bezeichnung	Ergebnis 2020	Ansatz 2021	Ansatz 2022	Plan 2023	Plan 2024	Plan 2025
8	+ Einzahlungen a. Investitionszuwendungen	11.606,24	0,00	0,00	0,00	0,00	0,00
<b>16</b>	<b>Summe der Einzahlungen aus Investitionstätigkeit</b>	<b>11.606,24</b>	<b>0,00</b>	<b>0,00</b>	<b>0,00</b>	<b>0,00</b>	<b>0,00</b>
<b>24</b>	<b>Saldo der Ein- und Auszahlungen aus Investitions</b>	<b>11.606,24</b>	<b>0,00</b>	<b>0,00</b>	<b>0,00</b>	<b>0,00</b>	<b>0,00</b>
<b>Teilhaushalt</b>	60	Bau & Objektverwaltung					
<b>Produkt</b>	54101	Gemeindestraßen					
Investition I15-02-001 Gehweg Retzower Straße							
Nr.	Bezeichnung	Ergebnis 2020	Ansatz 2021	Ansatz 2022	Plan 2023	Plan 2024	Plan 2025
8	+ Einzahlungen a. Investitionszuwendungen	0,00	0,00	0,00	270.000,00	0,00	0,00
<b>16</b>	<b>Summe der Einzahlungen aus Investitionstätigkeit</b>	<b>0,00</b>	<b>0,00</b>	<b>0,00</b>	<b>270.000,00</b>	<b>0,00</b>	<b>0,00</b>

71

71

## Haushaltsplan Stadt Mirow 2022

Investitionsübersicht (Muster 10b)							
Mirow							
Nr.	Bezeichnung	Ergebnis 2020	Ansatz 2021	Ansatz 2022	Plan 2023	Plan 2024	Plan 2025
18	- Auszahlungen f. Sachanlagen	0,00	25.000,00	50.000,00	450.000,00	0,00	0,00
<b>23</b>	<b>Summe der Auszahlungen aus Investitionstätigkeit</b>	<b>0,00</b>	<b>25.000,00</b>	<b>50.000,00</b>	<b>450.000,00</b>	<b>0,00</b>	<b>0,00</b>
<b>24</b>	<b>Saldo der Ein- und Auszahlungen aus Investitions</b>	<b>0,00</b>	<b>-25.000,00</b>	<b>-50.000,00</b>	<b>-180.000,00</b>	<b>0,00</b>	<b>0,00</b>
<b>Teilhaushalt</b>	60	Bau & Objektverwaltung					
<b>Produkt</b>	54101	Gemeindestraßen					
Investition I17-02-001 Straßenbau Fleeth							
Nr.	Bezeichnung	Ergebnis 2020	Ansatz 2021	Ansatz 2022	Plan 2023	Plan 2024	Plan 2025
8	+ Einzahlungen a. Investitionszuwendungen	0,00	350.800,00	350.000,00	0,00	0,00	0,00
<b>16</b>	<b>Summe der Einzahlungen aus Investitionstätigkeit</b>	<b>0,00</b>	<b>350.800,00</b>	<b>350.000,00</b>	<b>0,00</b>	<b>0,00</b>	<b>0,00</b>
18	- Auszahlungen f. Sachanlagen	0,00	471.800,00	550.000,00	0,00	0,00	0,00
<b>23</b>	<b>Summe der Auszahlungen aus Investitionstätigkeit</b>	<b>0,00</b>	<b>471.800,00</b>	<b>550.000,00</b>	<b>0,00</b>	<b>0,00</b>	<b>0,00</b>
<b>24</b>	<b>Saldo der Ein- und Auszahlungen aus Investitions</b>	<b>0,00</b>	<b>-121.000,00</b>	<b>-200.000,00</b>	<b>0,00</b>	<b>0,00</b>	<b>0,00</b>
<b>Teilhaushalt</b>	60	Bau & Objektverwaltung					
<b>Produkt</b>	54101	Gemeindestraßen					
Investition I18-02-003 Straßenbau Mühlendamm							
Nr.	Bezeichnung	Ergebnis 2020	Ansatz 2021	Ansatz 2022	Plan 2023	Plan 2024	Plan 2025
8	+ Einzahlungen a. Investitionszuwendungen	0,00	0,00	395.000,00	0,00	0,00	0,00
<b>16</b>	<b>Summe der Einzahlungen aus Investitionstätigkeit</b>	<b>0,00</b>	<b>0,00</b>	<b>395.000,00</b>	<b>0,00</b>	<b>0,00</b>	<b>0,00</b>
18	- Auszahlungen f. Sachanlagen	12.217,10	40.000,00	450.000,00	0,00	0,00	0,00
<b>23</b>	<b>Summe der Auszahlungen aus Investitionstätigkeit</b>	<b>12.217,10</b>	<b>40.000,00</b>	<b>450.000,00</b>	<b>0,00</b>	<b>0,00</b>	<b>0,00</b>
<b>24</b>	<b>Saldo der Ein- und Auszahlungen aus Investitions</b>	<b>-12.217,10</b>	<b>-40.000,00</b>	<b>-55.000,00</b>	<b>0,00</b>	<b>0,00</b>	<b>0,00</b>
<b>Teilhaushalt</b>	60	Bau & Objektverwaltung					
<b>Produkt</b>	54101	Gemeindestraßen					
Investition I19-02-006 Straßenbau Babke-Kalkofen							
Nr.	Bezeichnung	Ergebnis 2020	Ansatz 2021	Ansatz 2022	Plan 2023	Plan 2024	Plan 2025
18	- Auszahlungen f. Sachanlagen	22.957,62	0,00	0,00	0,00	0,00	0,00
<b>23</b>	<b>Summe der Auszahlungen aus Investitionstätigkeit</b>	<b>22.957,62</b>	<b>0,00</b>	<b>0,00</b>	<b>0,00</b>	<b>0,00</b>	<b>0,00</b>

72

72

## Haushaltsplan Stadt Mirow 2022

Investitionsübersicht (Muster 10b)							
Mirow							
Nr.	Bezeichnung	Ergebnis 2020	Ansatz 2021	Ansatz 2022	Plan 2023	Plan 2024	Plan 2025
<b>24</b>	<b>Saldo der Ein- und Auszahlungen aus Investitions</b>	<b>-22.957,62</b>	<b>0,00</b>	<b>0,00</b>	<b>0,00</b>	<b>0,00</b>	<b>0,00</b>
<b>Teilhaushalt</b>	60	Bau & Objektverwaltung					
<b>Produkt</b>	54101	Gemeindestraßen					
Investition I20-02-001 Radweg "kleiner Schlösserweg" Mirow Ri. Kotzow							
Nr.	Bezeichnung	Ergebnis 2020	Ansatz 2021	Ansatz 2022	Plan 2023	Plan 2024	Plan 2025
17	- Auszahlungen f. immaterielle Vermögensgegenst.	0,00	10.000,00	10.000,00	0,00	0,00	0,00
<b>23</b>	<b>Summe der Auszahlungen aus Investitionstätigkeit</b>	<b>0,00</b>	<b>10.000,00</b>	<b>10.000,00</b>	<b>0,00</b>	<b>0,00</b>	<b>0,00</b>
<b>24</b>	<b>Saldo der Ein- und Auszahlungen aus Investitions</b>	<b>0,00</b>	<b>-10.000,00</b>	<b>-10.000,00</b>	<b>0,00</b>	<b>0,00</b>	<b>0,00</b>
<b>Teilhaushalt</b>	60	Bau & Objektverwaltung					
<b>Produkt</b>	54101	Gemeindestraßen					
Investition I20-02-002 Straßenbeleuchtung Schillersdorf							
Nr.	Bezeichnung	Ergebnis 2020	Ansatz 2021	Ansatz 2022	Plan 2023	Plan 2024	Plan 2025
8	+ Einzahlungen a. Investitionszuwendungen	0,00	0,00	71.100,00	0,00	0,00	0,00
<b>16</b>	<b>Summe der Einzahlungen aus Investitionstätigkeit</b>	<b>0,00</b>	<b>0,00</b>	<b>71.100,00</b>	<b>0,00</b>	<b>0,00</b>	<b>0,00</b>
18	- Auszahlungen f. Sachanlagen	5.831,01	15.000,00	158.000,00	0,00	0,00	0,00
<b>23</b>	<b>Summe der Auszahlungen aus Investitionstätigkeit</b>	<b>5.831,01</b>	<b>15.000,00</b>	<b>158.000,00</b>	<b>0,00</b>	<b>0,00</b>	<b>0,00</b>
<b>24</b>	<b>Saldo der Ein- und Auszahlungen aus Investitions</b>	<b>-5.831,01</b>	<b>-15.000,00</b>	<b>-86.900,00</b>	<b>0,00</b>	<b>0,00</b>	<b>0,00</b>
<b>Teilhaushalt</b>	60	Bau & Objektverwaltung					
<b>Produkt</b>	54101	Gemeindestraßen					
Investition I20-02-003 Straßenbeleuchtung Roggentin							
Nr.	Bezeichnung	Ergebnis 2020	Ansatz 2021	Ansatz 2022	Plan 2023	Plan 2024	Plan 2025
18	- Auszahlungen f. Sachanlagen	0,00	5.000,00	50.000,00	0,00	0,00	0,00
<b>23</b>	<b>Summe der Auszahlungen aus Investitionstätigkeit</b>	<b>0,00</b>	<b>5.000,00</b>	<b>50.000,00</b>	<b>0,00</b>	<b>0,00</b>	<b>0,00</b>
<b>24</b>	<b>Saldo der Ein- und Auszahlungen aus Investitions</b>	<b>0,00</b>	<b>-5.000,00</b>	<b>-50.000,00</b>	<b>0,00</b>	<b>0,00</b>	<b>0,00</b>
<b>Teilhaushalt</b>	60	Bau & Objektverwaltung					
<b>Produkt</b>	54101	Gemeindestraßen					

73

73

## Haushaltsplan Stadt Mirow 2022

Investitionsübersicht (Muster 10b)							
Mirow							
Investition I20-02-005 Fahrgastunterstand - Roggentin							
Nr.	Bezeichnung	Ergebnis 2020	Ansatz 2021	Ansatz 2022	Plan 2023	Plan 2024	Plan 2025
18	- Auszahlungen f. Sachanlagen	4.390,96	0,00	0,00	0,00	0,00	0,00
<b>23</b>	<b>Summe der Auszahlungen aus Investitionstätigk.</b>	<b>4.390,96</b>	<b>0,00</b>	<b>0,00</b>	<b>0,00</b>	<b>0,00</b>	<b>0,00</b>
<b>24</b>	<b>Saldo der Ein- und Auszahlungen aus Investitions</b>	<b>-4.390,96</b>	<b>0,00</b>	<b>0,00</b>	<b>0,00</b>	<b>0,00</b>	<b>0,00</b>
<b>Teilhaushalt</b>	60	Bau & Objektverwaltung					
<b>Produkt</b>	54101	Gemeindestraßen					
Investition I20-02-006 Straßenbau Uferweg Granzow							
Nr.	Bezeichnung	Ergebnis 2020	Ansatz 2021	Ansatz 2022	Plan 2023	Plan 2024	Plan 2025
18	- Auszahlungen f. Sachanlagen	2.410,35	0,00	0,00	0,00	0,00	0,00
<b>23</b>	<b>Summe der Auszahlungen aus Investitionstätigk.</b>	<b>2.410,35</b>	<b>0,00</b>	<b>0,00</b>	<b>0,00</b>	<b>0,00</b>	<b>0,00</b>
<b>24</b>	<b>Saldo der Ein- und Auszahlungen aus Investitions</b>	<b>-2.410,35</b>	<b>0,00</b>	<b>0,00</b>	<b>0,00</b>	<b>0,00</b>	<b>0,00</b>
<b>Teilhaushalt</b>	60	Bau & Objektverwaltung					
<b>Produkt</b>	54101	Gemeindestraßen					
Investition I20-02-013 Straßenbeleuchtung - Umrüstung auf LED							
Nr.	Bezeichnung	Ergebnis 2020	Ansatz 2021	Ansatz 2022	Plan 2023	Plan 2024	Plan 2025
18	- Auszahlungen f. Sachanlagen	0,00	20.000,00	20.000,00	0,00	0,00	0,00
<b>23</b>	<b>Summe der Auszahlungen aus Investitionstätigk.</b>	<b>0,00</b>	<b>20.000,00</b>	<b>20.000,00</b>	<b>0,00</b>	<b>0,00</b>	<b>0,00</b>
<b>24</b>	<b>Saldo der Ein- und Auszahlungen aus Investitions</b>	<b>0,00</b>	<b>-20.000,00</b>	<b>-20.000,00</b>	<b>0,00</b>	<b>0,00</b>	<b>0,00</b>
<b>Teilhaushalt</b>	60	Bau & Objektverwaltung					
<b>Produkt</b>	54101	Gemeindestraßen					
Investition I20-02-017 Ausgleich für Straßenbaubeiträge							
Nr.	Bezeichnung	Ergebnis 2020	Ansatz 2021	Ansatz 2022	Plan 2023	Plan 2024	Plan 2025
9	+ Einzahlungen aus Beiträgen und ähnl. Entgelten	59.637,68	59.600,00	269.600,00	59.600,00	59.600,00	0,00
<b>16</b>	<b>Summe der Einzahlungen aus Investitionstätigkeit</b>	<b>59.637,68</b>	<b>59.600,00</b>	<b>269.600,00</b>	<b>59.600,00</b>	<b>59.600,00</b>	<b>0,00</b>
<b>24</b>	<b>Saldo der Ein- und Auszahlungen aus Investitions</b>	<b>59.637,68</b>	<b>59.600,00</b>	<b>269.600,00</b>	<b>59.600,00</b>	<b>59.600,00</b>	<b>0,00</b>
<b>Teilhaushalt</b>	60	Bau & Objektverwaltung					

74

74

## Haushaltsplan Stadt Mirow 2022

Investitionsübersicht (Muster 10b)							
Mirow							
<b>Produkt</b>	54101	Gemeindestraßen					
Investition I21-02-003 Straßenbeleuchtung Starsow							
Nr.	Bezeichnung	Ergebnis 2020	Ansatz 2021	Ansatz 2022	Plan 2023	Plan 2024	Plan 2025
18	- Auszahlungen f. Sachanlagen	0,00	10.000,00	0,00	0,00	0,00	0,00
<b>23</b>	<b>Summe der Auszahlungen aus Investitionstätigk.</b>	<b>0,00</b>	<b>10.000,00</b>	<b>0,00</b>	<b>0,00</b>	<b>0,00</b>	<b>0,00</b>
<b>24</b>	<b>Saldo der Ein- und Auszahlungen aus Investitions</b>	<b>0,00</b>	<b>-10.000,00</b>	<b>0,00</b>	<b>0,00</b>	<b>0,00</b>	<b>0,00</b>
<b>Teilhaushalt</b>	60	Bau & Objektverwaltung					
<b>Produkt</b>	54101	Gemeindestraßen					
Investition I21-02-009 Verkehrsleiteinrichtung							
Nr.	Bezeichnung	Ergebnis 2020	Ansatz 2021	Ansatz 2022	Plan 2023	Plan 2024	Plan 2025
18	- Auszahlungen f. Sachanlagen	0,00	0,00	5.000,00	0,00	0,00	0,00
<b>23</b>	<b>Summe der Auszahlungen aus Investitionstätigk.</b>	<b>0,00</b>	<b>0,00</b>	<b>5.000,00</b>	<b>0,00</b>	<b>0,00</b>	<b>0,00</b>
<b>24</b>	<b>Saldo der Ein- und Auszahlungen aus Investitions</b>	<b>0,00</b>	<b>0,00</b>	<b>-5.000,00</b>	<b>0,00</b>	<b>0,00</b>	<b>0,00</b>
<b>Teilhaushalt</b>	60	Bau & Objektverwaltung					
<b>Produkt</b>	54101	Gemeindestraßen					
Investition I22-02-001 Straßenbau Bahnhofstr. Gehweg & SBL							
Nr.	Bezeichnung	Ergebnis 2020	Ansatz 2021	Ansatz 2022	Plan 2023	Plan 2024	Plan 2025
18	- Auszahlungen f. Sachanlagen	0,00	0,00	25.000,00	0,00	0,00	0,00
<b>23</b>	<b>Summe der Auszahlungen aus Investitionstätigk.</b>	<b>0,00</b>	<b>0,00</b>	<b>25.000,00</b>	<b>0,00</b>	<b>0,00</b>	<b>0,00</b>
<b>24</b>	<b>Saldo der Ein- und Auszahlungen aus Investitions</b>	<b>0,00</b>	<b>0,00</b>	<b>-25.000,00</b>	<b>0,00</b>	<b>0,00</b>	<b>0,00</b>
<b>Teilhaushalt</b>	60	Bau & Objektverwaltung					
<b>Produkt</b>	54101	Gemeindestraßen					
Investition I22-02-002 Straßenbau Starsow - Holm							
Nr.	Bezeichnung	Ergebnis 2020	Ansatz 2021	Ansatz 2022	Plan 2023	Plan 2024	Plan 2025
8	+ Einzahlungen a. Investitionszuwendungen	0,00	0,00	9.100,00	0,00	0,00	0,00
<b>16</b>	<b>Summe der Einzahlungen aus Investitionstätigkeit</b>	<b>0,00</b>	<b>0,00</b>	<b>9.100,00</b>	<b>0,00</b>	<b>0,00</b>	<b>0,00</b>
18	- Auszahlungen f. Sachanlagen	0,00	0,00	35.000,00	0,00	0,00	0,00

75

75

## Haushaltsplan Stadt Mirow 2022

Investitionsübersicht (Muster 10b)							
Mirow							
Nr.	Bezeichnung	Ergebnis 2020	Ansatz 2021	Ansatz 2022	Plan 2023	Plan 2024	Plan 2025
23	Summe der Auszahlungen aus Investitionstätigk.	0,00	0,00	35.000,00	0,00	0,00	0,00
24	Saldo der Ein- und Auszahlungen aus Investitions	0,00	0,00	-25.900,00	0,00	0,00	0,00
<b>Teilhaushalt</b>	60	Bau & Objektverwaltung					
<b>Produkt</b>	54101	Gemeindestraßen					
Investition I22-02-005 Umbau barrierefreie Haltestellen							
Nr.	Bezeichnung	Ergebnis 2020	Ansatz 2021	Ansatz 2022	Plan 2023	Plan 2024	Plan 2025
8	+ Einzahlungen a. Investitionszuwendungen	0,00	0,00	35.000,00	0,00	0,00	0,00
16	Summe der Einzahlungen aus Investitionstätigkeit	0,00	0,00	35.000,00	0,00	0,00	0,00
18	- Auszahlungen f. Sachanlagen	0,00	0,00	70.000,00	0,00	0,00	0,00
23	Summe der Auszahlungen aus Investitionstätigk.	0,00	0,00	70.000,00	0,00	0,00	0,00
24	Saldo der Ein- und Auszahlungen aus Investitions	0,00	0,00	-35.000,00	0,00	0,00	0,00
<b>Teilhaushalt</b>	60	Bau & Objektverwaltung					
<b>Produkt</b>	54101	Gemeindestraßen					
Investition I22-02-006 Neubau Brücke Oberbek OT Fleeth							
Nr.	Bezeichnung	Ergebnis 2020	Ansatz 2021	Ansatz 2022	Plan 2023	Plan 2024	Plan 2025
18	- Auszahlungen f. Sachanlagen	0,00	0,00	50.000,00	0,00	0,00	0,00
23	Summe der Auszahlungen aus Investitionstätigk.	0,00	0,00	50.000,00	0,00	0,00	0,00
24	Saldo der Ein- und Auszahlungen aus Investitions	0,00	0,00	-50.000,00	0,00	0,00	0,00
<b>Teilhaushalt</b>	60	Bau & Objektverwaltung					
<b>Produkt</b>	54101	Gemeindestraßen					
Investition I22-02-010 Parkplatz Ortsteil Diemitz							
Nr.	Bezeichnung	Ergebnis 2020	Ansatz 2021	Ansatz 2022	Plan 2023	Plan 2024	Plan 2025
18	- Auszahlungen f. Sachanlagen	0,00	0,00	5.000,00	0,00	0,00	0,00
23	Summe der Auszahlungen aus Investitionstätigk.	0,00	0,00	5.000,00	0,00	0,00	0,00
24	Saldo der Ein- und Auszahlungen aus Investitions	0,00	0,00	-5.000,00	0,00	0,00	0,00
<b>Teilhaushalt</b>	60	Bau & Objektverwaltung					

76

76

## Haushaltsplan Stadt Mirow 2022

Investitionsübersicht (Muster 10b)							
Mirow							
<b>Produkt</b>	54101	Gemeindestraßen					
Investition I22-02-012 Parkplatz Herrensteig Elektrosäulen							
Nr.	Bezeichnung	Ergebnis 2020	Ansatz 2021	Ansatz 2022	Plan 2023	Plan 2024	Plan 2025
18	- Auszahlungen f. Sachanlagen	0,00	0,00	9.000,00	0,00	0,00	0,00
23	Summe der Auszahlungen aus Investitionstätigk.	0,00	0,00	9.000,00	0,00	0,00	0,00
24	Saldo der Ein- und Auszahlungen aus Investitions	0,00	0,00	-9.000,00	0,00	0,00	0,00

77

77

## Haushaltsplan Stadt Mirow 2022

Investitionsübersicht (Muster 10b)							
Mirow							
<b>Teilhaushalt</b>	60	Bau & Objektverwaltung					
<b>Produkt</b>	54801	Wasserwanderrastplätze					
Investition I17-02-007 Wasserwanderrastplatz							
Nr.	Bezeichnung	Ergebnis 2020	Ansatz 2021	Ansatz 2022	Plan 2023	Plan 2024	Plan 2025
18	- Auszahlungen f. Sachanlagen	0,00	80.000,00	150.000,00	0,00	0,00	0,00
<b>23</b>	<b>Summe der Auszahlungen aus Investitionstätigk.</b>	<b>0,00</b>	<b>80.000,00</b>	<b>150.000,00</b>	<b>0,00</b>	<b>0,00</b>	<b>0,00</b>
<b>24</b>	<b>Saldo der Ein- und Auszahlungen aus Investitions</b>	<b>0,00</b>	<b>-80.000,00</b>	<b>-150.000,00</b>	<b>0,00</b>	<b>0,00</b>	<b>0,00</b>

78

78

02.02.22

## Haushaltsplan Stadt Mirow 2022

Investitionsübersicht (Muster 10b)							
Mirow							
<b>Teilhaushalt</b>	60	Bau & Objektverwaltung					
<b>Produkt</b>	55101	Öffentliche Grünflächen, Parkanlagen und Spielplätze					
Investition I13-02-006 Neugestaltung Spielplätze							
Nr.	Bezeichnung	Ergebnis 2020	Ansatz 2021	Ansatz 2022	Plan 2023	Plan 2024	Plan 2025
8	+ Einzahlungen a. Investitionszuwendungen	0,00	122.000,00	0,00	0,00	0,00	0,00
<b>16</b>	<b>Summe der Einzahlungen aus Investitionstätigkeit</b>	<b>0,00</b>	<b>122.000,00</b>	<b>0,00</b>	<b>0,00</b>	<b>0,00</b>	<b>0,00</b>
18	- Auszahlungen f. Sachanlagen	0,00	136.000,00	0,00	0,00	0,00	0,00
<b>23</b>	<b>Summe der Auszahlungen aus Investitionstätigk.</b>	<b>0,00</b>	<b>136.000,00</b>	<b>0,00</b>	<b>0,00</b>	<b>0,00</b>	<b>0,00</b>
<b>24</b>	<b>Saldo der Ein- und Auszahlungen aus Investitions</b>	<b>0,00</b>	<b>-14.000,00</b>	<b>0,00</b>	<b>0,00</b>	<b>0,00</b>	<b>0,00</b>
<b>Teilhaushalt</b>	60	Bau & Objektverwaltung					
<b>Produkt</b>	55101	Öffentliche Grünflächen, Parkanlagen und Spielplätze					
Investition I21-02-002 Themenspielflächen Mirow & Ortsteile							
Nr.	Bezeichnung	Ergebnis 2020	Ansatz 2021	Ansatz 2022	Plan 2023	Plan 2024	Plan 2025
18	- Auszahlungen f. Sachanlagen	0,00	15.000,00	15.000,00	0,00	0,00	0,00
<b>23</b>	<b>Summe der Auszahlungen aus Investitionstätigk.</b>	<b>0,00</b>	<b>15.000,00</b>	<b>15.000,00</b>	<b>0,00</b>	<b>0,00</b>	<b>0,00</b>
<b>24</b>	<b>Saldo der Ein- und Auszahlungen aus Investitions</b>	<b>0,00</b>	<b>-15.000,00</b>	<b>-15.000,00</b>	<b>0,00</b>	<b>0,00</b>	<b>0,00</b>
<b>Teilhaushalt</b>	60	Bau & Objektverwaltung					
<b>Produkt</b>	55101	Öffentliche Grünflächen, Parkanlagen und Spielplätze					
Investition I21-02-005 Geräte und Ausstattung Komm.-Arbeiter							
Nr.	Bezeichnung	Ergebnis 2020	Ansatz 2021	Ansatz 2022	Plan 2023	Plan 2024	Plan 2025
18	- Auszahlungen f. Sachanlagen	0,00	50.000,00	10.000,00	0,00	0,00	0,00
<b>23</b>	<b>Summe der Auszahlungen aus Investitionstätigk.</b>	<b>0,00</b>	<b>50.000,00</b>	<b>10.000,00</b>	<b>0,00</b>	<b>0,00</b>	<b>0,00</b>
<b>24</b>	<b>Saldo der Ein- und Auszahlungen aus Investitions</b>	<b>0,00</b>	<b>-50.000,00</b>	<b>-10.000,00</b>	<b>0,00</b>	<b>0,00</b>	<b>0,00</b>
<b>Teilhaushalt</b>	60	Bau & Objektverwaltung					
<b>Produkt</b>	55101	Öffentliche Grünflächen, Parkanlagen und Spielplätze					
Investition I21-02-008 Betriebs- und Geschäftsausstattung							

79

79

## Haushaltsplan Stadt Mirow 2022

Investitionsübersicht (Muster 10b)							
Mirow							
Nr.	Bezeichnung	Ergebnis 2020	Ansatz 2021	Ansatz 2022	Plan 2023	Plan 2024	Plan 2025
18	- Auszahlungen f. Sachanlagen	0,00	0,00	45.000,00	0,00	0,00	0,00
<b>23</b>	<b>Summe der Auszahlungen aus Investitionstätigk.</b>	<b>0,00</b>	<b>0,00</b>	<b>45.000,00</b>	<b>0,00</b>	<b>0,00</b>	<b>0,00</b>
<b>24</b>	<b>Saldo der Ein- und Auszahlungen aus Investitions</b>	<b>0,00</b>	<b>0,00</b>	<b>-45.000,00</b>	<b>0,00</b>	<b>0,00</b>	<b>0,00</b>

80

80

## Haushaltsplan Stadt Mirow 2022

Investitionsübersicht (Muster 10b)							
Mirow							
<b>Teilhaushalt</b>	60	Bau & Objektverwaltung					
<b>Produkt</b>	62301	Städtebauliches Sondervermögen					
Investition I12-02-002 Komplimentäranteil Städtebausanierung							
Nr.	Bezeichnung	Ergebnis 2020	Ansatz 2021	Ansatz 2022	Plan 2023	Plan 2024	Plan 2025
17	- Auszahlungen f. immaterielle Vermögensgegenst.	-51.535,58	0,00	0,00	0,00	0,00	0,00
<b>23</b>	<b>Summe der Auszahlungen aus Investitionstätigk.</b>	<b>-51.535,58</b>	<b>0,00</b>	<b>0,00</b>	<b>0,00</b>	<b>0,00</b>	<b>0,00</b>
<b>24</b>	<b>Saldo der Ein- und Auszahlungen aus Investitions</b>	<b>51.535,58</b>	<b>0,00</b>	<b>0,00</b>	<b>0,00</b>	<b>0,00</b>	<b>0,00</b>

81

81



Wohnen - wo andere Urlaub machen !

---

# Wirtschaftsplan 2021

Wohnungsbaugesellschaft Mirow mbH  
Schloßstr. 8  
17252 Mirow

Für die Richtigkeit der Erstellung:

  
.....  
Anna Doss  
Geschäftsführerin

Mirow, den 24.11.2021

Bestätigt:

.....  
Ralf Miereck  
Aufsichtsratsvorsitzender

# Inhaltsverzeichnis

Zum Wirtschaftsplan 2022

Vorbericht zum Wirtschaftsplan

Zusammenfassung

Erfolgsplan

    Anlage zum Erfolgsplan – Erläuterung Punkt 5

    Anlage zum Erfolgsplan – Erläuterung Punkt 9

Finanzplan

Kreditübersicht

Verpflichtungsermächtigungen

Investitionszusammenfassung

Investitionsübersicht Fockbeker Str. 5

Investitionsübersicht Bahnhofsgebäude

Stellenübersicht

**Vorbericht**  
**§ 5 GemHV**  
**zum Wirtschaftsplan 2022**

**Der Wirtschaftsplan stellt sich wie folgt dar:**

Gegenstand des Unternehmens ist die Versorgung der Bürger, der an der Gesellschaft beteiligten Gemeinden mit preiswerten Wohnungen und mit Gewerberäumen durch die Vermietung und Verpachtung von Immobilien, soweit diese von den Gesellschaftern auf die Gesellschaft zum Eigentum übertragen oder von der Gesellschaft erworben oder errichtet wurden.

Die Gesellschaft ist auch berechtigt, Immobilien zu erwerben, Gebäude zu errichten, sowie Immobilien zu veräußern.

Die Gesellschaft ist berechtigt, auch Immobilien Dritter zu vermieten, zu verpachten und zu verwalten, soweit dadurch ihre Tätigkeit nach Ziffern 1. und 2. nicht eingeschränkt wird.

Der Gesellschafter ist ab 25.05.2014

- die Stadt Mirow mit einem Stammkapital von (100 %) EUR 33.000,00

Das Geschäftsjahr 2020 zeichnet sich durch eine stabile, ausgeglichene Geschäftstätigkeit und Kontinuität aus.

Schwerpunkte im Jahr 2020 sind Zugänge im Anlagevermögen und die Fortsetzung der Instandhaltungen und -setzungen. Dieser Ansatz wird in den Jahren 2022-2025 fortgesetzt.

Zum 31.12.2020 verfügt die Gesellschaft über 390 eigene Wohneinheiten mit 22.237,69 m<sup>2</sup> und einer Gewerbeeinheit.

Die Bestände haben sich gegenüber dem Vorjahr um 14 Wohneinheiten erhöht. Das Wohngebäude in der Fockbeker Str. 4 wurde im Dezember 2020 fertiggestellt. Die geplanten Baukosten von 2.040.000 € wurden nicht überschritten.

Die Instandhaltungsaufwendungen betragen im Jahr 2020 durchschnittlich 13,18 €/m<sup>2</sup> bezogen auf die Wohn- und Nutzfläche (Vorjahr 11,41 €/m<sup>2</sup>).

Die Anzahl der leerstehenden Wohnungen haben sich von 37 auf 31 Wohneinheiten verringert.

Damit steigt die Leerstandsquote und beträgt zum Bilanzstichtag 11,8%, im Vorjahr 9,87%.

Der Leerstand liegt über dem Durchschnitt von 9,7% (Statistisches Amt Mecklenburg Vorpommern, Mikrozensus, Stand 04.12.2019) vergleichbarer Wohnungsbaugesellschaften in der

Mecklenburgischen Kleinseenplatte, zu dem Durchschnitt wurde eventueller Rückbau nicht berücksichtigt. Die Wohnungsbaugesellschaft Mirow hat keinen Rückbau betrieben. Die erhöhte Leerstandsquote erklärt sich mit der Aktivierung der Fockbeker Str.4 zum 15.12.2020, der Erstbezug erfolgte jedoch erst zum 01.01.2021 bzw. 01.02.2021.

Zum Stichtag 31.12.2020 werden 235 fremde Wohneinheiten und 26 Gewerbe- und Geschäftsobjekte verwaltet. Vom gesellschaftseigenen Bestand werden 43 Wohneinheiten verwaltet, die in den WEGs geführt werden. Die Wobau konnte 19 neue Einheiten für die Verwaltung im Jahr 2020 gewinnen.

Am Stichtag 31.12.2020 beschäftigte die Gesellschaft sechs qualifizierte Mitarbeiter inklusive Geschäftsführerin und Prokuristin. Zusätzlich gibt es eine geringfügige Beschäftigte. Der Personalaufwand beträgt 20% und spiegelt die Effizienz des Unternehmens wieder. Das Neubauvorhaben Fockbeker Str. 4 hat viel Zeit in der Abteilung Geschäftsführung und Technik benötigt.

Weiterhin hohe gesetzliche Anforderungen im Wirtschaftsjahr 2020, bedeuten für eine kleine Gesellschaft, wie die Wohnungsbaugesellschaft Mirow, einen größeren Personalaufwand. Ein erhöhter Verwaltungsaufwand bei den Wohnungseigentümergeinschaften wurde wiederholt festgestellt. Der Verwaltungsaufwand hat sich durch gehäufte Verkäufe, Streitigkeiten in den Gemeinschaften und erhöhten Instandhaltungsbedarf, durch das steigende Gebäudealter, in den letzten Jahren erhöht.

Die Wirtschaftsplanung für das Geschäftsjahr 2022 entspricht dem derzeitigen Stand der Entwicklung des Wirtschaftsgeschehens. Derzeit können die Einwirkungen zum Geschäftsgeschehen auf Grund der Corona-Pandemie nur sehr schwer eingeschätzt werden.

Alle für die Planaufstellung getroffenen Annahmen, basieren auf der Grundlage Normaljahre.

## 1. Entwicklung der wichtigsten Einnahmen und Ausgaben

a) Das Gesamtvolumen der Einnahmen, Umsatzerlöse wird sich wie folgt entwickeln:

Jahr	Wert in T€	Veränderung gegenüber Vorjahr in %
2019	1829	3,68
2020	1818	-0,60
2021	1944	6,93
2022	1950	0,31
2023	1957	0,36

Ursache für die Schwankungen sind zum einen Nutzungsverhalten der Mieter und die marktveränderlichen Einkaufspreise. Die Entwicklung der Leerstände sind berücksichtigt. Die Verminderung der Umsatzerlöse im Jahr 2020 beruht auf die vorsichtige Schätzung für den Erstbezug Fockbeker Str.4. .

### b) Die Wirtschaftsausgaben

Die Ausgaben in 2020 umfassen die Kapitaldienste für die Kredite, die Instandhaltungen für den Wohnungsbestand und die Zahlungen an die Versorgungsunternehmen für Wasser, Strom, Heizung etc.

### c) Entwicklung der Zinsen

Jahr	Wert in T€	Veränderung gegenüber Vorjahr in %
2021	76	-22,45
2022	57	-25,00
2023	83	45,61
2024	92	10,84
2025	87	-5,43

Die Veränderungen ergeben sich aus Tilgungen, dem Auslaufen von Krediten, sowie Umschuldungen. Im Wirtschaftsjahr 2021 enden weitere Kapitaldienste. Die weiterhin günstigen Kreditzinsen äußern sich positiv für die Wobau. Eine Neuaufnahme eines Kredites in Höhe von 2.409.975 Euro soll im Jahr 2023 erfolgen.

**d) Die Abschreibungen entwickeln sich folgendermaßen:**

Jahr	Wert in T€	Veränderung gegenüber Vorjahr in %
2021	338	5,96
2022	350	3,55
2023	349	-0,29
2024	400	14,61
2025	389	-2,75

Die Abschreibungen steigen durch die Aktivierung von Investitionen.  
Die große Veränderung im Jahr 2023 / 2024 ergibt sich aus dem geplanten Neubau von 15 Wohneinheiten.

**2. Entwicklung des Jahresergebnisses:**

Die Prognose der Jahresergebnisse für die Jahre 2022 bis 2025 ist positiv.  
Jahresfehlbeträge werden nicht auftreten, der Betrieb wird seinen Kapitaldienst erfüllen.

Jahr	Wert in T€	Veränderung gegenüber Vorjahr in %
2021	41	156,25
2022	30	-26,83
2023	17	-43,33
2024	34	100,00
2025	37	8,82

### 3. Entwicklung der Umsatzerlöse

In die Planung für das Jahr 2022 musste die deutliche Erhöhung der Umlage von den Heizkosten eingeplant werden. Im Wirtschaftsjahr 2024 wurden die neuen Mieteinnahmen der Fockbeker Str. 5 mit einkalkuliert. Im Jahr 2021 sind mehr Mieteinnahmen durch die Baumaßnahme Fockbeker Str. 4 generiert worden.

Jahr	Wert in T€	Veränderung gegenüber Vorjahr in %
2021	1971	8,42
2022	2112	7,15
2023	2119	0,33
2024	2278	7,50
2025	2285	0,31

### 4. Die Entwicklung der Investitionen

Eine wesentliche Steigerung der wirtschaftlichen Entwicklung kann über den Mietpreis in Mirow, nur schwer erfolgen. Im Planungszeitraum ist eine Erhöhung des eigenen Bestands durch einen Neubau von 15 WE vorgesehen.

Der Neubau, Fockbeker Str.5, soll 12/2023 fertiggestellt werden.

Die Neubauinvestitionen betreffen die Baumaßnahme Fockbeker Str. 5. Die Maßnahme läuft über 1 Bauabschnitt beginnend im Jahr 2022 und umfasst ein Investitionsvolumen von insgesamt 2,7 Mio. € Die Finanzierung erfolgt zu 2,4 Mio. € mit Fremdmittel und 0,3 Mio. € Eigenmittel. Die Ausschreibung der Bauleistungen erfolgt teilweisejahresübergreifend für die Gesamtmaßnahme.

Jahr	Wert in T€	Veränderung gegenüber Vorjahr in %
2021	1834	0,00
2022	270	-85,28
2023	268	-0,74
2024	2410	799,25
2025	0	-100,00

## a) Die Entwicklung der Instandhaltungen

Im Wirtschaftsjahr 2021 wurde die malermäßige Instandsetzung vom Neuen Markt begonnen. Die Kosten belaufen sich auf 110.000 € pro Objekt, da die Dächer in diesem Zusammenhang mit erneuert werden. Weiterhin sind marode Wasserleitungen in der Clara-Zetkin-Str. und Goethestr. wichtige Vorhaben, die in den nächsten Jahren umgesetzt werden müssen. Zu einer großen Verteuerung kommt es in dem Sektor Elektrik, da gesetzliche Anforderungen erhöht worden sind. Die Teuerung durch Corona ist ebenfalls ein großes Problem. Das Budget ist weiterhin nicht ausreichend.

Jahr	Wert in T€	Veränderung gegenüber Vorjahr in %
2021	250	0,00
2022	280	12,00
2023	260	-7,14
2024	300	15,38
2025	300	0,00

## 5. Entwicklung der Kredite für Investitionen und Investitionsförderungsmaßnahmen

Im Planjahr 2023 ist eine Kreditaufnahme in Höhe von 2.409.975 € geplant.

## 6. Belastung des Haushalts durch kreditähnliche Rechtsgeschäfte

Kreditähnliche Rechtsgeschäfte sind für den Planungszeitraum 2022-2025 nicht vorgesehen.

## 7. Entwicklung der Kredite zur Sicherung der Zahlungsfähigkeit

Dieser Punkt trifft für die Wobau nicht zu.

## 8. Entwicklung des Eigenkapitals

Wertansatz des Eigenkapitals in der Bilanz zum 31.12.2020	6.683
Wertansatz des Eigenkapitals in der Bilanz zum 31.12.2021 voraussichtlich	<u>6.724</u>
Wertansatz des Eigenkapitals in der Bilanz zum 31.12.2022 voraussichtlich	<u>6.754</u>

## 9. Veränderung der Rücklage

Dieser Punkt trifft für die Wobau nicht zu.

## 10. Veränderungen der sonstigen zweckgebundenen Ergebnisrücklagen

Dieser Punkt trifft für die Wobau nicht zu.

## **11. Veränderungen der Kapitalrücklagen**

Die Veränderungen der Kapitalrücklagen können sie den Ausführungen unter Punkt 8 entnehmen.

### **12.a) Maßnahmen zur Haushaltskonsolidierung**

Dieser Punkt trifft für die Wobau nicht zu.

### **b) Noch nicht umgesetzte Maßnahmen zur Haushaltskonsolidierung**

Dieser Punkt trifft für die Wobau nicht zu.

## **13. Risikobericht**

Es wurde ein Risikomanagement und ein Havarie- und Katastrophenplan erarbeitet, der Bestandteil der Führungstätigkeit des Betriebes ist.

Risiken der künftigen Entwicklung:

Obwohl sich die Wohnungswirtschaft bisher in der Pandemie als widerstandsfähig erwiesen hat, machen es jedoch die Dauer der Maßnahmen der Bundesregierung und der Bundesländer zur Pandemiebekämpfung schwierig, negative Auswirkungen auf den Geschäftsverlauf zuverlässig einzuschätzen. Zu nennen sind mögliche Risiken aus der Verzögerung bei der Durchführung von Instandhaltungs-, Modernisierungs- und Baumaßnahmen verbunden mit dem Risiko von Kostensteigerungen und der Verzögerung von geplanten Einnahmen. Die Wohnungsbaugesellschaft hat einen Pandemieplan zum Havarie- und Katastrophenplan beigefügt. Auf einen Quarantänefall ist die Wohnungsbaugesellschaft Mirow vorbereitet. Technische Veränderungen wurden vorgenommen.

Besondere Schwerpunkte sind weiterhin die Nichtzahlung der Miete, überwiegend bei sozial schwachen Mietern und der Mietausfall durch Leerstand.

Die Risikohauptbereiche lauten:

#### Bereich Mieten:

- Nichtzahlung wegen Zahlungsunfähigkeit
- Altersstruktur der Bevölkerung
- Mietausfälle durch Leerstände der Wohnungen in den oberen Etagen
- Abwanderung, weil keine Arbeitsmöglichkeit vor Ort besteht
- Erhöhung der Betriebskosten durch höhere Preise der Versorgungsträger

#### Bereich Instandhaltung:

- Baupfusch im Bereich Fremdverwaltung
- Baupreisteuerung in allen Gewerken
- Handwerkerknappheit durch Bauboom und fehlenden Nachwuchs
- Instandhaltungsrückstände in den Gewerken Fliesen, Sanitär, Elektroinstallation
- Dachsanierung Goethestraße
- spontan auftretender Reparatur- bzw. Instandsetzungsbedarf

- Sofortreparaturen aufgrund von Havarien
- Bedarf an Kapazitäten und finanziellen Mitteln bei Wohnumfeldverbesserungen
- altengerechte Wohnungen herstellen
- der Sanierungsumfang bei Wohnungswechsel nimmt stark zu
- Fassadensanierung in der Liegenschaft Neuer Markt
- malermäßige Instandsetzung der Hausflure am Neuen Markt
- Erneuerung der Versorgungsleitungen in den Kellern in der August-Bebel-Str.
- Erneuerung der Steigleitungen Trink- und Abwasser in den Häusern der Clara-Zetkin-Str.
- defekte Horizontalsperren an den Altbauten

#### Bereich IT

- Systemausfall durch Viren oder Trojaner

#### Bereich Rechtliches Risiko

- Datenschutzgrundverordnung
- Prozess bzw. Vertragsrisiko

Aufgrund eines aufgebauten Mahn- und Klagewesens, in Kombination mit direktem Mieterkontakt, ist davon auszugehen, dass das derzeitige Niveau der Erlösschmälerungen aufrechterhalten werden kann. Von einer weiteren Senkung kann nicht ausgegangen werden.

In monatlich stattfindenden Meetings wird auf die Risiken in Bezug auf Cyber-Risk und Datenschutzgrundverordnung, sowie rechtliche Neuerungen eingegangen.

Das Risikomanagementsystem der Wobau hat wenig Risiken (Corona-Pandemie) erkennbar werden lassen, die sich in den nächsten Jahren wesentlich auf die Vermögens-, Finanz- oder Ertragslage auswirken könnten.

#### **14. Verpflichtungsermächtigungen**

Der Gesamtbetrag der vorgesehenen Ermächtigungen zum Eingehen von Verpflichtungen, beträgt 5.677.750 €. Die Verpflichtungsermächtigung in den Planjahren 2022-2024 bezieht sich auf das Bauvorhaben Fockbeker Str.5 in 17252 Mirow. Ab dem Jahr 2026 soll die Sanierung des Bahnhofs realisiert werden, grob geschätzte Kosten betragen 3 Mio. EURO.

  
 Anna Doss  
 Geschäftsführerin

# Wohnungsbaugesellschaft Mirow mbH

## Wirtschaftsplan für das Wirtschaftsjahr 2022

### Zusammenstellung

Der Wirtschaftsplan wird mit folgenden Festsetzungen beschlossen:

#### Erfolgsplan

Gesamtbetrag der Erträge	2.113
Gesamtbetrag der Aufwendungen	2.084
Jahresergebnis	30

#### Finanzplan

Gesamtbetrag der Einzahlungen aus der laufenden Geschäftstätigkeit	460
Gesamtbetrag der Auszahlungen aus der laufenden Geschäftstätigkeit	0
Saldo der Ein- und Auszahlungen aus der laufenden Geschäftstätigkeit	460

Gesamtbetrag der Einzahlungen aus der Investitionstätigkeit	1
Gesamtbetrag der Auszahlungen aus der Investitionstätigkeit	-268
Saldo der Ein- und Auszahlungen aus der Investitionstätigkeit	-267

Gesamtbetrag der Einzahlungen aus der Finanzierungstätigkeit	0
Gesamtbetrag der Auszahlungen aus der Finanzierungstätigkeit	-268
Saldo der Ein- und Auszahlungen aus der Finanzierungstätigkeit	-268

Zahlungswirksame Veränderung des Finanzmittelfonds	-75
--	-----

#### Festsetzungen unter Genehmigungsvorbehalt

Gesamtbetrag der vorgesehenen Kreditaufnahmen für Investitionen und Investitionsförderungsmaßnahmen mit Ausnahme von Umschuldungen	2.409
--	-------

Höchstbetrag der Kredite zur Sicherung der Zahlungsfähigkeit	2.409
--	-------

Gesamtbetrag der vorgesehenen Verpflichtungsermächtigungen	5.678
--	-------

In der Stellenübersicht ausgewiesene Stellen in Vollzeitäquivalenten	5,62
--	------

#### Sonstige Angaben

Gesamtbetrag der aus Wirtschaftsplänen der Vorjahre voraussichtlich fortgeltenden Kreditermächtigungen	0
--	---

Finanzmittelbestand am Ende der Periode	763
---	-----

Wertansatz des Eigenkapitals in der Bilanz zum 31.12.2020	6.683
---	-------

Wertansatz des Eigenkapitals in der Bilanz zum 31.12.2021 voraussichtlich	6.724
---	-------

Wertansatz des Eigenkapitals in der Bilanz zum 31.12.2022 voraussichtlich	6.754
---	-------

**Wohnungsbaugesellschaft Mirow mbH**  
**Wirtschaftsplan für das Wirtschaftsjahr 2022**  
**Erfolgsplan**

		Ist 2020 (Vorvorjahr)	Plan/HR 2021 (Vorjahr)	Plan 2022 (Planjahr)	Plan 2023 (1. Folgejahr)	Plan 2024 (2. Folgejahr)	Plan 2025 (3. Folgejahr)
1	Umsatzerlöse	1.656	1.971	2.112	2.119	2.278	2.285
2	Erhöhung oder Verminderung des Bestands an unfertigen Erzeugnissen	37	0	0	0	0	0
3	andere aktivierte Eigenleistungen	0	0	0	0	0	0
4	sonstige betriebliche Erträge	33	0	0	0	0	0
5	Materialaufwand	818	1.044	1.190	1.178	1.263	1.271
	a) Aufwendungen für Roh-, Hilfs- und Betriebsstoffe und für bezogene Waren	818	1.044	1.190	1.178	1.263	1.271
	b) Aufwendungen für bezogene Leistungen	0	0	0	0	0	0
6	Personalaufwand	350	353	366	373	368	380
	a) Löhne und Gehälter	281	290	299	305	302	311
	b) soziale Abgaben und Aufwendungen für Altersversorgung und für Unterstützung	69	63	67	68	66	70
	- davon für Altersversorgung	2	2	4	4	4	4
7	Abschreibungen	313	338	350	349	400	389
	a) auf immaterielle Vermögensgegenstände des Anlagevermögens und Sachanlagen	313	338	350	349	400	389
	b) auf Vermögensgegenstände des Umlaufvermögens, soweit diese die im Unternehmen üblichen Abschreibungen überschreiten	0	0	0	0	0	0
8	Erträge aus der Auflösung von Sonderposten nach § 33 Absatz 4 bis 6 EigVO M-V	0	0	0	0	0	0
9	sonstige betriebliche Aufwendungen	69	68	68	69	69	70
10	Erträge aus Beteiligungen	0	0	0	0	0	0
11	Erträge aus anderen Wertpapieren und Ausleihungen des Finanzanlagevermögens	0	0	0	0	0	0
12	sonstige Zinsen und ähnliche Erträge	1	1	1	1	1	1
13	Abschreibungen auf Finanzanlagen und auf Wertpapiere des Umlaufvermögens	0	0	0	0	0	0
14	Zinsen und ähnliche Aufwendungen	99	76	57	83	92	87
15	Steuern vom Einkommen und vom Ertrag	12	23	23	23	23	23
16	Ergebnis nach Steuern	66	70	59	46	63	66
17	sonstige Steuern	29	29	29	29	29	29
18	<b>Jahresüberschuss/Jahresfehlbetrag</b>	<b>38</b>	<b>41</b>	<b>30</b>	<b>17</b>	<b>34</b>	<b>37</b>
<b>Verwendung des Jahresergebnisses</b>							
Verrechnung mit dem Verlustvortrag							
Verrechnung mit dem Gewinnvortrag							
Vortrag auf neue Rechnung		38	41	30	17	34	37
Einstellung in die Rücklagen							
Entnahme aus den Rücklagen							
Ausschüttung an die Gemeinde							
Ausgleich durch die Gemeinde							

## Anlage zur Erfolgsrechnung- Erläuterung zu Punkt 5 -

---

### Materienalaufwendungen

	2022	2023	2024	2025
Heizkosten	318.542,11 €	319.497,74 €	332.456,23 €	333.453,60 €
Betriebskosten	372.956,38 €	374.075,25 €	401.597,47 €	402.802,27 €
Kosten Leerstand(Kaltmiete)	102.159,00 €	103.181,00 €	104.213,00 €	105.255,00 €
Hausgeld WEG's	140.000,00 €	144.200,00 €	148.526,00 €	152.981,78 €
abzgl. IHR	- 23.500,00 €	- 23.500,00 €	- 23.500,00 €	- 23.500,00 €
Geplante Reparaturen	280.000,00 €	260.000,00 €	300.000,00 €	300.000,00 €
	<u>1.190.157,49 €</u>	<u>1.177.453,99 €</u>	<u>1.263.292,70 €</u>	<u>1.270.992,65 €</u>

Kto.:

**Anlage zur Erfolgsrechnung - Erläuterung zu Punkt 9 -**

0420	Büroeinrichtung /Geschäftsausstattung, Hardware (Thin Client)	1.200,00 €
0440	Werkzeuge	- €
0480	Geringwertige Wirtschaftsgüter	1.000,00 €
2300	Auwandsentschädigung Aufsichtsrat	3.700,00 €
2380	Spenden a)für Vereine	2.000,00 €
4140	Freiw. Soz. Aurw. LSt.frei (Weihnachtsfeier etc.)	1.600,00 €
4210	Miete/Büro	9.780,00 €
4280	Raumkosten	800,00 €
4380	Beiträge	3.200,00 €
4390	Rundfunkgebühren/GEZ/FIRMA	80,00 €
4510	KFZ Steuern	124,00 €
4520	KFZ Versicherung	680,00 €
4530	KFZ Betriebskosten / Benzin	700,00 €
4540	KFZ Reparaturen	600,00 €
4580	KFZ Sonstige	50,00 €
4600	Werbung Internetseite	- €
4630	Präsente bis 35,00€ (an Fremde)	100,00 €
4640	Repräsentationskosten	100,00 €
4650	Bewirtungskosten	120,00 €
4653	Aufmerksamkeiten f. Fremde 0-10 €	60,00 €
4668	Km Geld	600,00 €
4806	Software/ Wartung Computer/ReparaturenZ. Cloud	4.200,00 €
4900	Sonstige betr. Aufwendungen	1.800,00 €
4910	Porto	300,00 €
4920	Telefongebühren	1.000,00 €
4930	Bürobedarf	1.300,00 €
4940	Bücher	450,00 €
4945	Fortbildungskosten	1.500,00 €
4950	Rechts- u. Beratungskosten/ Mahngebühren	1.000,00 €
4955	Kosten Steuerbüro	9.000,00 €
4957	Kosten Prüfungsgesellschaft	10.500,00 €
4970	Bank-uGeldkosten	2.600,00 €
4980	Betriebsbedarf Hausmeister	500,00 €
4982	Allgemeinstrom Büro	1.000,00 €
4983	Versicherungen Büro	3.000,00 €
4985	Werkzeuge / Kleinmaterial	1.000,00 €
	nicht abziehbare Vorsteuer	3.549,45 €
	<b>Gesamt</b>	<b>67.993,45 €</b>

	1,0%Steigerung	1,0%Steigerung	1,0%Steigerung	1,0%Steigerung	1,0%Steigerung
Kosten		2022	2023	2024	2025
Liste		67.993,45 €	68.673,38 €	69.360,12 €	70.053,72 €

**Wohnungsbaugesellschaft Mirow mbH**  
**Wirtschaftsplan für das Wirtschaftsjahr 2022**  
**Finanzplan**

	Ist 2020 (Vorvorjahr)	Plan/HR 2021 (Vorjahr)	Plan 2022 (Planjahr)	Plan 2023 (1. Folgejahr)	Plan 2024 (2. Folgejahr)	Plan 2025 (3. Folgejahr)
1 Periodenergebnis	38	41	30	17	34	37
2 Abschreibungen (+) / Zuschreibungen (-) auf Gegenstände des Anlagevermögens	313	338	350	349	400	389
3 Zunahme (+) / Abnahme (-) der Rückstellungen	1	0	0	0	0	0
4 Sonstige zahlungsunwirksame Aufwendungen (+) / Erträge (-)	0	0	0	0	0	0
5 Zunahme (-) / Abnahme (+) der Vorräte, der Forderungen aus Lieferungen und Leistungen sowie anderer Aktiva, die nicht der Investitions- oder Finanzierungstätigkeit zuzuordnen sind	-40	0	0	0	0	0
6 Zunahme (+) / Abnahme (-) der Verbindlichkeiten aus Lieferungen und Leistungen sowie anderer Passiva, die nicht der Investitions- oder Finanzierungstätigkeit zuzuordnen sind	37	0	0	0	0	0
7 Gewinn (-) / Verlust (+) aus dem Abgang von Gegenständen des Anlagevermögens	-25	0	0	0	0	0
8 Zinsaufwendungen (+) / Zinserträge (-)	68	76	57	83	92	87
9 Sonstige Beteiligungserträge (-)	0	0	0	0	0	0
10 Aufwendungen (+) / Erträge (-) aus außerordentlichen Posten	0	0	0	0	0	0
11 Ertragsteueraufwand (+) / -ertrag (-)	12	23	23	23	23	23
12 Einzahlungen aus außerordentlichen Posten (+)	0	0	0	0	0	0
13 Auszahlungen aus außerordentlichen Posten (-)	0	0	0	0	0	0
14 Ertragsteuerzahlungen (-/+)	-7	0	0	0	0	0
<b>15 Cashflow aus der laufenden Geschäftstätigkeit</b>	<b>397</b>	<b>478</b>	<b>460</b>	<b>472</b>	<b>549</b>	<b>535</b>
16 Einzahlungen aus Abgängen von Gegenständen des immateriellen Anlagevermögens (+)	50	0	0	0	0	0
17 Auszahlungen für Investitionen in das immaterielle Anlagevermögen (-)	0	0	0	0	0	0
18 Einzahlungen aus Abgängen von Gegenständen des Sachanlagevermögens (+)	0	0	0	0	0	0
19 Auszahlungen für Investitionen in das Sachanlagevermögen (-)	-1.399	-270	-268	-2.410	0	0
20 Einzahlungen aus Abgängen von Gegenständen des Finanzanlagevermögens (+)	0	0	0	0	0	0
21 Auszahlungen für Investitionen in das Finanzanlagevermögen (-)	0	0	0	0	0	0
22 Einzahlungen aufgrund von Finanzmittelanlagen im Rahmen der kurzfristigen Finanzdisposition (+)	0	0	0	0	0	0
23 Auszahlungen aufgrund von Finanzmittelanlagen im Rahmen der kurzfristigen Finanzdisposition (-)	0	0	0	0	0	0
24 Einzahlungen aus außerordentlichen Posten (+)	0	0	0	0	0	0

**Wohnungsbaugesellschaft Mirow mbH**  
**Wirtschaftsplan für das Wirtschaftsjahr 2022**  
**Finanzplan**

	Ist 2020 (Vorvorjahr)	Plan/HR 2021 (Vorjahr)	Plan 2022 (Planjahr)	Plan 2023 (1. Folgejahr)	Plan 2024 (2. Folgejahr)	Plan 2025 (3. Folgejahr)
25 Auszahlungen aus außerordentlichen Posten (-)		0				
26 Erhaltene Zinsen (+)	1	1	1	1	1	1
27 Erhaltene Dividenden (+)	0	0	0	0	0	0
<b>28 Cashflow aus der Investitionstätigkeit</b>	<b>-1.348</b>	<b>-269</b>	<b>-267</b>	<b>-2.409</b>	<b>1</b>	<b>1</b>
29 Einzahlungen aus Eigenkapitalzuführungen (+)	0	0	0	0	0	0
30 Auszahlungen aus Eigenkapitalherabsetzungen (-)	0	0	-268	0	0	0
31 Einzahlungen aus der Begebung von Anleihen und der Aufnahme von (Finanz-) Krediten (+)	0	0	0	2.410		0
- davon für Investitionen und Investitionsförderungsmaßnahmen	1.640	0	0	2.410		0
- davon zur Umschuldung von Krediten für Investitionen und Investitionsförderungsmaßnahmen	0	0	0	0	0	0
32 Auszahlungen aus der Tilgung von Anleihen und (Finanz-) Krediten (-)	-225	-252	0	-272	-337	-323
- davon für Investitionen und Investitionsförderungsmaßnahmen						
- davon zur Umschuldung von Krediten für Investitionen und Investitionsförderungsmaßnahmen						
33 Einzahlungen aus erhaltenen Zuschüssen/Zuwendungen (+)	0	0	0	0	0	0
a) von der Gemeinde	0	0	0	0	0	0
b) einmalige Entgelte Nutzungsberechtigter	0	0	0	0	0	0
c) von sonstigen Dritten	0	0	0	0	0	0
34 Einzahlungen aus außerordentlichen Posten (+)	0	0	0	0	0	0
35 Auszahlungen aus außerordentlichen Posten (-)	0	0	0	0	0	0
36 Gezahlte Zinsen (-)	-69	-76	-57	-83	-92	-87
37 Gezahlte Dividenden (-)	0	0	0	0	0	
<b>38 Cashflow aus der Finanzierungstätigkeit</b>	<b>1.346</b>	<b>-328</b>	<b>-325</b>	<b>2.055</b>	<b>-429</b>	<b>-409</b>
<b>39 Zahlungswirksame Veränderungen des Finanzmittelfonds</b>	<b>395</b>	<b>-119</b>	<b>-132</b>	<b>118</b>	<b>121</b>	<b>127</b>
40 Finanzmittelfonds am Anfang der Periode (+)	619	1.014	895	763	881	1.002
<b>41 Finanzmittelfonds am Ende der Periode</b>	<b>1.014</b>	<b>895</b>	<b>763</b>	<b>881</b>	<b>1.002</b>	<b>1.129</b>
<b>Zusammensetzung des Finanzmittelfonds</b>						
Zahlungsmittel und Zahlungsmitteläquivalente	1.014	895	763	881	1.002	1.129
jederzeit fällige Verbindlichkeiten gegenüber Kreditinstituten sowie andere kurzfristige Kreditaufnahmen, die zur Disposition der liquiden Mittel gehören	0	0	0	0	0	0

23.11.2021

Verbindlichkeitsspiegel JA 2020

Art der Verbindlichkeit	Anfangsbestand		Gesamtbetrag	Tilgung					gesicherte		Art der
	Stand, per	01.01.2020		2020	davon mit einer Restlaufzeit von			mehr als/ über	Beträge	Sicherheit	
					2021	2022-2025	5 Jahre				
Stand, per	01.01.2020	2020	2021	2-5 Jahre	5 Jahre	EUR	EUR	EUR	EUR		
0640 DKB Finanzierung Fockbeker 4	400.000,00 €	400.000,00 €	- €	54.949,89 €	230.651,43 €	1.754.398,68 €	2.040.000,00 €	Grundschuld			
0642 (113) DKB 7615255	247.973,76 €	222.321,04 €	25.652,72 €	26.241,13 €	111.123,30 €	84.956,61 €	434.598,00 €	Grundschuld			
0643 (112) DKB 7615248	509.574,62 €	456.877,01 €	52.697,61 €	53.906,38 €	228.277,25 €	174.693,38 €	893.511,00 €	Grundschuld			
0644 KfW f.N.M Solarthermie	129.118,58 €	- €	129.118,58 €	- €	- €	- €	200.000,00 €	Buchgrundschuld			
0645 Allianz f. Str. 22	90.310,58 €	88.887,54 €	1.423,04 €	1.986,42 €	21.984,28 €	64.916,84 €	100.000,00 €	Buchgrundschuld			
0647 Spaka Fritz Reuter 88500978	36.496,68 €	- €	36.496,68 €	- €	- €	- €	95.000,00 €	Grundschuld			
0648 KfW f. Str.22	45.191,56 €	- €	45.191,56 €	- €	- €	- €	70.000,00 €	Buchgrundschuld			
0650 DKB ehem. Pfandbriefbank	449.645,63 €	421.809,15 €	27.836,48 €	27.690,78 €	102.662,93 €	291.455,44 €	639.000,00 €	Buchgrundschuld			
0651 vorher 0648+0644	- €	160.688,41 €	- €	15.733,88 €	63.696,06 €	81.258,47 €	270.000,00 €	Grundschuld			
0653 1710 LFI 500165416	34.753,68 €	30.211,91 €	4.541,77 €	4.633,29 €	19.485,78 €	6.092,84 €	98.168,04 €	Grundschuld			
0655 Euro Hypo	72.728,23 €	- €	72.728,23 €	- €	- €	- €	0,00 €				
0657 DKB ab 01.02.20(vorher 655 Euro Hypo AG)	- €	65.678,37 €	6.321,63 €	6.960,05 €	28.517,86 €	30.200,46 €	180.515,44 €	Schuldscheindarlehen			
0658 DKB (vorher 1715 LFI 5001480615 652)	211.210,93 €	181.633,81 €	29.577,12 €	33.814,75 €	136.482,81 €	11.336,25 €	638.092,27 €	Grundschuld			
0661 (1122) DKB 6309306	70.979,56 €	63.639,55 €	7.340,01 €	7.508,39 €	31.795,73 €	24.335,43 €	118.852,00 €	Grundschuld			
WEG 620-670 KfW	69.482,43 €	53.398,17 €	16.084,26 €	16.245,84 €	37.152,33 €	- €	153.491,82 €	Grundschuld			
WEG 610 KfW	11.463,72 €	8.515,42 €	2.977,93 €	2.948,31 €	5.567,11 €	- €	9.924,80 €	Grundschuld			
	<b>2.378.929,96 €</b>	<b>3.793.660,38 €</b>	<b>457.987,62 €</b>	<b>252.619,11 €</b>	<b>1.017.396,87 €</b>	<b>2.523.644,40 €</b>	<b>5.941.153,37 €</b>				

**Wohnungsbaugesellschaft Mirow mbH**  
**Wirtschaftsplan für das Wirtschaftsjahr 2022**  
**Übersicht über die Verpflichtungsermächtigungen**

Veranschlagung	in Höhe von	bisher in Anspruch genommen	davon zahlungswirksam im Wirtschaftsjahr				
			2022 (Planjahr)	2023 (1. Folgejahr)	2024 (2. Folgejahr)	2025 (3. Folgejahr)	ab 2026 (Folgejahre)
im Wirtschaftsplan 2018							
im Wirtschaftsplan 2019							
im Wirtschaftsplan 2020							
im Wirtschaftsplan 2021							
<b>im Planjahr 2022</b>	<b>5.678</b>			<b>2.410</b>			<b>3.000</b>
Summe							
davon finanziert durch Einzahlungen aus der Aufnahme von Krediten				2.410			2.000

**Wohnungsbaugesellschaft Mirow mbH**  
**Wirtschaftsplan für das Wirtschaftsjahr 2022**  
**Investitionszusammenfassung**

	Gesamt	Plan/HR bis 2021 (Vorjahr)	Plan 2022 (Planjahr)	Plan 2023 (1. Folgejahr)	Plan 2024 (2. Folgejahr)	Plan 2025 (3. Folgejahr)	Plan ab 2026 (Folgejahre)
<b>Einzahlungen</b>			0	0			0
davon aus Abgängen von Gegenständen des immateriellen Anlagevermögens, des Sachanlagevermögens und des Finanzanlagevermögens							
davon Sonstige							
<b>Auszahlungen</b>		0	268	2.410	0	0	3.000
davon für Investitionen in das immaterielle Anlagevermögen							
davon für Investitionen in das Sachanlagevermögen		0	268	2.410	0	0	3.000
davon für Investitionen in das Finanzanlagevermögen							
davon für Sonstige							
davon zu leisten aufgrund einer im Planjahr eingegangenen Verpflichtung							
<b>Saldo der Ein- und Auszahlungen</b>		0	-268	-2.410	0	0	-3.000
finanziert durch Einzahlungen aus der Begebung von Anleihen und der Aufnahme von Krediten		0	0	2.410	0		2.000
finanziert durch Einzahlungen aus erhaltenen Zuschüssen/Zuwendungen			0				
a) von der Gemeinde			0				
b) einmalige Entgelte Nutzungsberechtigter			0				
c) von sonstigen Dritten			0				
finanziert durch eine Entnahme aus dem Finanzmittelfonds			268				1.000
<b>Finanzielle Auswirkungen auf den Haushalt der Gemeinde (Entstehung/ Wegfall/Erhöhung/Verminderung)</b>							
Zuschuss							
Verlustausgleich							
Leistungsvergütung							
Ausschüttung							

**Wohnungsbaugesellschaft Mirow mbH**  
**Wirtschaftsplan für das Wirtschaftsjahr 2022**  
**Investitionsübersicht**

Maßnahme:	15 WE Altersgerechtes Wohnen Fockbeker Str. 5	Bereich:	Bau & Instandhaltung				
Kurzbeschreibung:	Die Wobau plant den 2. Bauabschnitt Altersgerechtes Wohnen "Fockbeker Str.5". Der 2. Bauabschnitt wird baugleich zu der Fockbeker Str. 4. Die geplanten Baukosten (inkl. Baunebenkosten) betragen 2.677.750 €. Die Wirtschaftlichkeitsberechnung ergab eine Kaltmiete von 9,00 €/m².						
Es wurde durch einen Wirtschaftlichkeitsvergleich, zumindest durch einen Vergleich der Anschaffungs- oder Herstellungskosten und der Folgekosten, ermittelt, dass es sich bei mehreren in Betracht kommenden Möglichkeiten um die für den Eigenbetrieb wirtschaftlichste Lösung handelt.							ja
Pläne, Kostenberechnungen, ein Investitionszeitenplan und Erläuterungen, aus denen die Art der Ausführung, die gesamten Investitionskosten sowie die voraussichtlichen Jahresraten unter Angabe der Kostenbeteiligung Dritter ersichtlich sind, liegen vor.							ja
Der Eigenbetrieb ist gesetzlich oder vertraglich zur Durchführung der Maßnahme verpflichtet oder die Maßnahme ist für die Erfüllung notwendiger Aufgaben unaufschiebbar.							nein
Die Maßnahme dient unter Berücksichtigung ihrer Folgekosten der Wiederherstellung der dauernden Leistungsfähigkeit innerhalb des Planungszeitraumes oder steht ihr zumindest nicht entgegen.							ja
	Gesamt	Plan/HR bis 2021 (Vorjahr)	Plan 2022 (Planjahr)	Plan 2023 (1. Folgejahr)	Plan 2024 (2. Folgejahr)	Plan 2025 (3. Folgejahr)	Plan ab 2026 (Folgejahre)
<b>Einzahlungen</b>			0	0			
davon aus Abgängen von Gegenständen des immateriellen Anlagevermögens, des Sachanlagevermögens und des Finanzanlagevermögens							
davon Sonstige							
<b>Auszahlungen</b>			268	2.410			
davon für Investitionen in das immaterielle Anlagevermögen							
davon für Investitionen in das Sachanlagevermögen			268	2.410			
davon für Investitionen in das Finanzanlagevermögen							
davon für Sonstige							
davon zu leisten aufgrund einer im Planjahr eingegangenen Verpflichtung							
<b>Saldo der Ein- und Auszahlungen</b>			-268	-2.410			
finanziert durch Einzahlungen aus der Begebung von Anleihen und der Aufnahme von Krediten				2.410			
finanziert durch Einzahlungen aus erhaltenen Zuschüssen/Zuwendungen							
a) von der Gemeinde							
b) einmalige Entgelte Nutzungsberechtigter							
c) von sonstigen Dritten							
finanziert durch eine Entnahme aus dem Finanzmittelfonds			268				
<b>Finanzielle Auswirkungen auf den Haushalt der Gemeinde (Entstehung/Wegfall/Erhöhung/Verminderung)</b>							
Zuschuss							
Verlustausgleich							
Leistungsvergütung							
Ausschüttung							

**Wohnungsbaugesellschaft Mirow mbH**  
**Wirtschaftsplan für das Wirtschaftsjahr 2022**  
**Investitionsübersicht**

Maßnahme:	Ankauf und Neugestaltung Bahnhofsgebäude	Bereich:	Bau & Instandhaltung				
Kurzbeschreibung:	Die Wobau plant den den Kaur des Bahnhofs in Mirow für den symbolischen Kaurpreis von 1,00 €. Ein Bausubstanzgutachten wurde erstellt und ergab ein zufriedenstellende Bausubstanz. Im Bahnhofsgebäude soll das neue Büro der Wobau eingerichtet werden sowie große Wohnungen. Geprüft wird zur Zeit auch die Planung einer Senioren-WG.						
Es wurde durch einen Wirtschaftlichkeitsvergleich, zumindest durch einen Vergleich der Anschaffungs- oder Herstellungskosten und der Folgekosten, ermittelt, dass es sich bei mehreren in Betracht kommenden Möglichkeiten um die für den Eigenbetrieb wirtschaftlichste Lösung handelt.							ja
Pläne, Kostenberechnungen, ein Investitionszeitenplan und Erläuterungen, aus denen die Art der Ausführung, die gesamten Investitionskosten sowie die voraussichtlichen Jahresraten unter Angabe der Kostenbeteiligung Dritter ersichtlich sind, liegen vor.							ja
Der Eigenbetrieb ist gesetzlich oder vertraglich zur Durchführung der Maßnahme verpflichtet oder die Maßnahme ist für die Erfüllung notwendiger Aufgaben unaufschiebbar.							nein
Die Maßnahme dient unter Berücksichtigung ihrer Folgekosten der Wiederherstellung der dauernden Leistungsfähigkeit innerhalb des Planungszeitraumes oder steht ihr zumindest nicht entgegen.							ja
	<b>Gesamt</b>	<b>Plan/HR bis 2021 (Vorjahr)</b>	<b>Plan 2022 (Planjahr)</b>	<b>Plan 2023 (1. Folgejahr)</b>	<b>Plan 2024 (2. Folgejahr)</b>	<b>Plan 2025 (3. Folgejahr)</b>	<b>Plan ab 2026 (Folgejahre)</b>
<b>Einzahlungen</b>			0	0			0
davon aus Abgängen von Gegenständen des immateriellen Anlagevermögens, des Sachanlagevermögens und des Finanzanlagevermögens							
davon Sonstige							
<b>Auszahlungen</b>							3.000
davon für Investitionen in das immaterielle Anlagevermögen							
davon für Investitionen in das Sachanlagevermögen							3.000
davon für Investitionen in das Finanzanlagevermögen							
davon für Sonstige							
davon zu leisten aufgrund einer im Planjahr eingegangenen Verpflichtung							
<b>Saldo der Ein- und Auszahlungen</b>							-3.000
finanziert durch Einzahlungen aus der Begebung von Anleihen und der Aufnahme von Krediten							2.000
finanziert durch Einzahlungen aus erhaltenen Zuschüssen/Zuwendungen							
a) von der Gemeinde							
b) einmalige Entgelte Nutzungsberechtigter							
c) von sonstigen Dritten							
finanziert durch eine Entnahme aus dem Finanzmittelfonds							1.000
<b>Finanzielle Auswirkungen auf den Haushalt der Gemeinde (Entstehung/ Wegfall/Erhöhung/Verminderung)</b>							
Zuschuss							
Verlustausgleich							
Leistungsvergütung							
Ausschüttung							

